



# 6ª APOSTILA DE ESTUDOS

## ATIVIDADES NÃO PRESENCIAIS

### 2º BIMESTRE



## ENSINO FUNDAMENTAL

NOME: \_\_\_\_\_

PROFESSORA: ANA PAULA

TURMA: 1º ANO B

**DATA DE DEVOLUÇÃO: 22/06/2021**

Nome: \_\_\_\_\_

Professora: Ana Paula


Turma: 1º ano B

Data: 07/06/2021

LÍNGUA PORTUGUESA - LEITURA DO POEMA:

**05 DE JUNHO**

**DIA MUNDIAL DO MEIO AMBIENTE**



No dia 5 de Junho  
Nós vamos comemorar  
O lindo meio ambiente  
Que iremos preservar

Nada de lixo no chão  
Ou poluição nos rios  
Manter o planeta limpo  
É o nosso desafio

Então vamos garotada  
Todos juntos como irmãos  
O futuro do planeta  
Encontra -se em nossas mãos!

Gi Barbosa

Nome: \_\_\_\_\_

Professora: Ana Paula

Turma: 1º ano B

Data: 07/06/2021

MATEMÁTICA

1- COM A AJUDA DE UM FAMILIAR PREENCHA O CALENDÁRIO DO MÊS DE JUNHO DE 2021:

CALENDÁRIO DO ALUNO

JUNHO

DOM	SEG	TER	QUA	QUI	SEX	SAB
		1				
			30			

ESCREVA O CABEÇALHO ABAIXO:

E. M. "PROF. CALIL RAHAL NETO"

---

BIÚNA, 08 DE JUNHO DE 2021.

---

## MEIO AMBIENTE

1- O QUE PODEMOS FAZER PARA SALVAR O MEIO AMBIENTE? PINTE OS QUADROS COM AS ATITUDES CORRETAS E PINTE A CENA.

*05 DE JUNHO : DIA DO MEIO AMBIENTE*



JOGAR LIXO NO  
CHÃO

RECICLAR TODO O  
LIXO

DERRUBAR TODAS  
AS ÁRVORES

PROTEGER A  
NATUREZA

NÃO DESPERDIÇAR  
A ÁGUA

JOGAR LIXO NO  
MAR E NOS RIOS

Nome: \_\_\_\_\_

Professora: Ana Paula

Turma: 1º ano B

Data: 08/06/2021

3. QUAL SERIA SUA REAÇÃO AO VER UM RIO POLUÍDO, CHEIO DE LIXO, COM OS PEIXES TODOS MORRENDO?



4. NUMERE A SEQUÊNCIA CORRETAMENTE:



5. DESENHE UM PLANETA SAUDÁVEL.





ESCREVA O CABEÇALHO ABAIXO:

E. M. “PROF. CALIL RAHAL NETO”

---

BIÚNA, 09 DE JUNHO DE 2021.

---

1 – PINTE AS LIXEIRAS CONFORME O MODELO DAS CORES ADEQUADAS:



2-VAMOS FAZER UMA COLETA SELETIVA DOS MATERIAIS? PARA ISTO, PINTE OS ELEMENTOS CONFORME A LEGENDA ABAIXO:



Nome: \_\_\_\_\_

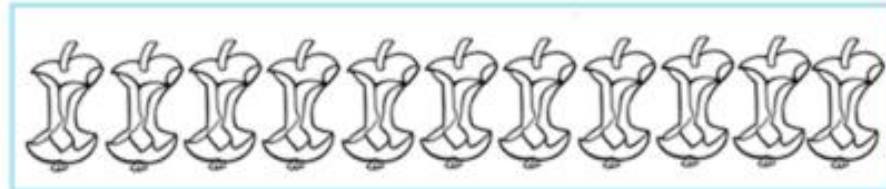
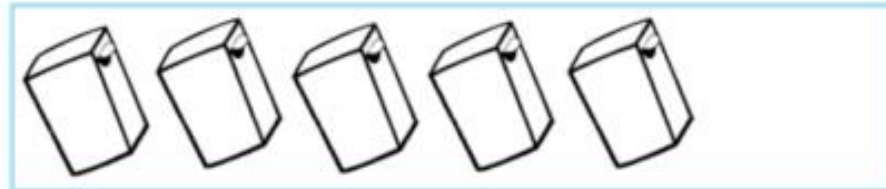

Professora: Ana Paula

Turma: 1º ano B

Data: 09/06/2021

MATEMÁTICA –CONTANDO E REGISTRANDO

1-AS CRIANÇAS DO 1º ANO DA SALA DA PROFESSORA ISABEL, COMBINARAM DE FORMAR GRUPOS PARA JUNTAR TODO O LIXO DA ESCOLA. OBSERVE QUE CADA CRIANÇA FICOU RESPONSÁVEL POR UM TIPO DE LIXO. CONTE E REGISTRE A QUANTIDADE QUE CADA UM JUNTOU.



Nome: \_\_\_\_\_

Professora: Ana Paula

Turma: 1º ano B

Data: 10/06/2021

## NEM TUDO É LIXO!

ALGUNS PRODUTOS SÃO REAPROVEITÁVEIS PARA FAZER NOVOS PRODUTOS. ESSE PROCESSO CHAMA-SE RECICLAGEM!



 LIGUE CADA OBJETO À LATA DE LIXO PARA QUE ELES POSSAM SER RECICLADOS.



LATAS



PLÁSTICOS



VIDROS



PAPÉIS





Nome: \_\_\_\_\_

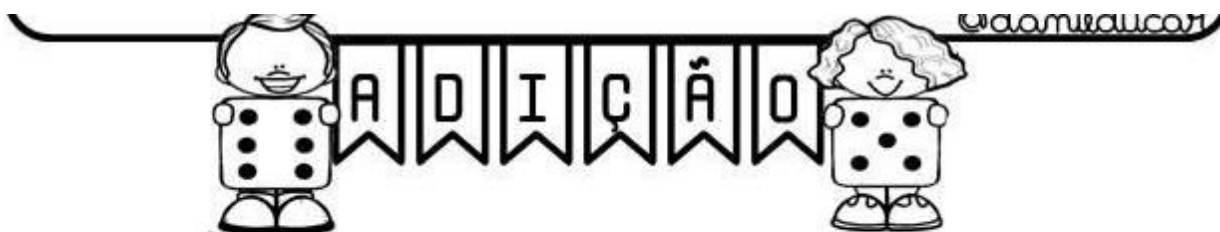
Professora: Ana Paula

Turma: 1º ano B

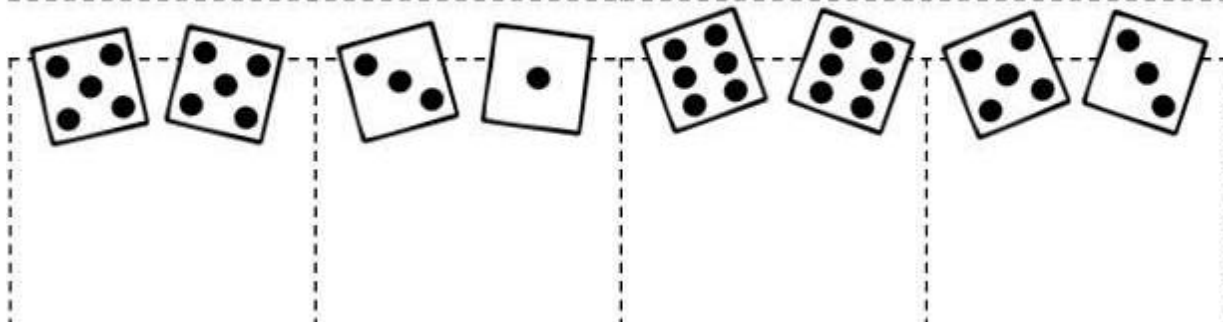
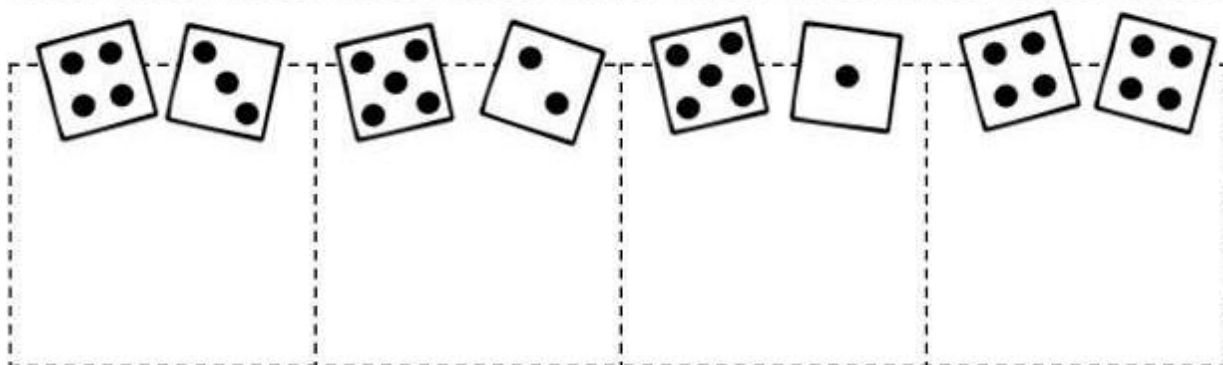
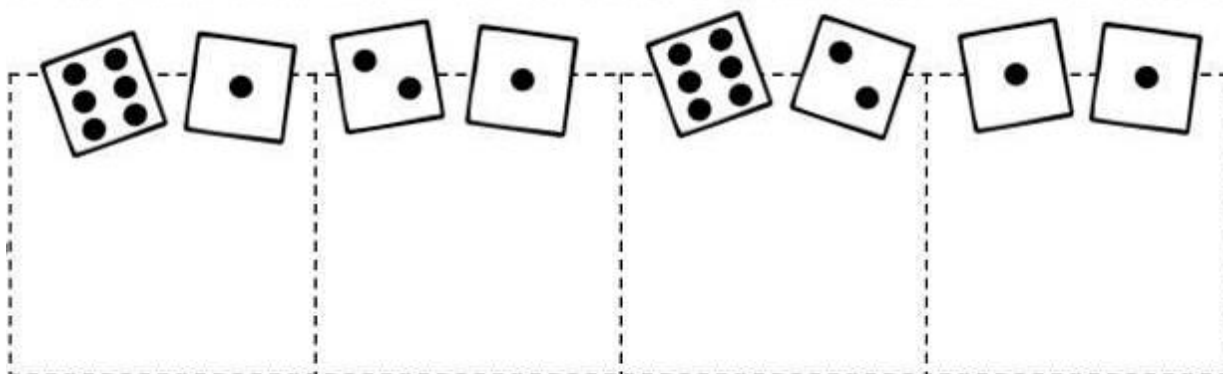
Data: 10/06/2021

MATEMÁTICA-SOMANDO COM DADOS

1-FAÇA AS SOMAS DOS DADOS:



FAÇA AS SOMAS DOS DADOS E RESOLVA AS ADIÇÕES.



ESCREVA O CABEÇALHO ABAIXO:


**E. M. "PROF. CALIL RAHAL NETO"**

**IBIÚNA, 11 DE JUNHO DE 2021.**

### OS DIAS DA SEMANA

1. NUMERE DE 1 A 7 OS DIAS DA SEMANA.

- DOMINGO
- SEGUNDA-FEIRA
- TERÇA-FEIRA
- QUARTA-FEIRA
- QUINTA-FEIRA
- SEXTA-FEIRA
- SÁBADO



2. QUANTOS DIAS TEM UMA SEMANA?


3. QUAL É O PRIMEIRO DIA DA SEMANA?

4. QUAL É O SÉTIMO DIA DA SEMANA?

5. QUE DIA É HOJE?

6. QUANTOS DIAS FALTAM PARA TERMINAR ESTA SEMANA? MARQUE ABAIXO.

- 0
- 1
- 2
- 3
- 4
- 5
- 6



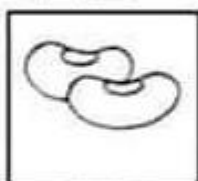
NOME: .....

## LEITURA

FA - FE - FI - FO - FU



FADA



FEIJÃO



FITA



FOCA



FUMAÇA

**A FADA**

A FADA MAFALDA  
 COM SUA VARINHA MÁGICA  
 SOLTA PELA JANELA  
 O SEU PÓ DE PLIM-PLIM  
 E POR ORDEM DELA  
 FOCA VIRA FORMIGA

*AUTOR DESCONHECIDO*



FIGO	FOGÃO	FOLHA	FENO	FILHO	FOME
CAFUNÉ	FILA	FUBÁ	BIFE	FERRO	FAÇA
FICA	CAFÉ	FIVELA	FEIO	FURO	FOFO

EM "Prof. Calil Rahal Neto"

Nome: \_\_\_\_\_

Professora: Ana Paula

Turma: 1º ano B


Data: 14/06/2021

**CRUZADINHA DO F**

1  
2  
3  
4

**VAMOS SEPARAR AS SÍLABAS?**


FADA		
FOCA		
FACA		
FOGÃO		




**VAMOS PESQUISAR NOVAS PALAVRAS COMEÇADAS COM A LETRA F?**



**LISTA DE PALAVRAS:**





EM "Prof. Calil Rahal Neto"

Nome: \_\_\_\_\_

Professora: Ana Paula


Turma: 1º ano B

Data: 15/06/2021

HISTÓRIA / GEOGRAFIA

# ENCONTROS FAMILIARES

1. DESENHE UM MOMENTO EM QUE VOCÊ E TODA A SUA FAMÍLIA FICAM JUNTOS.



2. ESCREVA, COMO SOUBER, DUAS ATIVIDADES QUE VOCÊ GOSTA DE REALIZAR COM SEUS FAMILIARES.



Nome: \_\_\_\_\_









Professora: Ana Paula

Turma: 1º ano B

Data: 15/06/2021

MATEMÁTICA- DOMINÓ

1- VOCÊ CONHECE O JOGO DE DOMINÓ? ESTE DOMINÓ É DIFERENTE. COMPLETE-O COM DESENHOS OU COM NÚMEROS.



Nome: \_\_\_\_\_

Professora: Ana Paula


Turma: 1º ano B

Data: 16/06/2021

1- LEIA O TEXTO:


## ERA UMA VEZ UM GATO XADREZ...

ERA UMA VEZ  
UM GATO XADREZ  
CAIU DA JANELA  
E FOI SÓ UMA VEZ.



-----  
1. CIRCULE NO TEXTO A PALAVRA GATO.  
-----

2. ESCREVA O NOME DO DESENHO.



03. O GATO É:

- ( ) CINZA
- ( ) AZUL
- ( ) XADREZ
- ( ) AMARELO

04. O GATO CAIU:

- ( ) DA ESCADA
- ( ) DA JANELA
- ( ) DO TELHADO

Nome: \_\_\_\_\_



Professora: Ana Paula

Turma: 1º ano B

Data: 16/06/2021

## TRABALHANDO COM CANTIGAS POPULARES

LIGUE CADA CONJUNTO DE GATOS A SUA QUANTIDADE.



PINTE O CONJUNTO QUE TEM MAIS GATOS.

LIGUE O GATO A SEU FILHOTE



ESCREVA O CABEÇALHO ABAIXO:

**E. M. "PROF. CALIL RAHAL NETO"**

**IBIÚNA, 17 DE JUNHO DE 2021.**

**OBSERVE E CUBRA AS LETRAS**

COMPLETE AS LINHAS ATÉ O FINAL


**G - G**

**GA - GA**









**GO - GO**

**GU - GU**

FINTE



1- COMPLETE COM A SÍLABA GA- GO- GU-GÃO, COPIE E SEPRE AS SÍLABAS:

 FI___ <input type="text"/>	 ___TO <input type="text"/>	 ___LO <input type="text"/>	 FO___ <input type="text"/>
 BI___DE <input type="text"/>	 ___LA <input type="text"/>	 FI___ <input type="text"/>	 FO___ <input type="text"/>



Nome: \_\_\_\_\_

Professora: Ana Paula

Turma: 1º ano B

Data: 17/06/2021

MATEMÁTICA

**1-FAÇA OS NUMERAIS DE 0 ATÉ 30:**

---

---


---


---

**2-FAÇA AS SOMAS:**

  $4+1=$

  $2+2=$

  $3+2=$

  $2+5=$

  $4+2=$

ESCREVA O CABEÇALHO ABAIXO:

**E. M. "PROF. CALIL RAHAL NETO"**

---

**IBIÚNA, 18 DE JUNHO DE 2021.**

---

### FAMÍLIA SILÁBICA DO G

**GA GE GI GO GU GÃO**

01. COMPLETE AS PALAVRAS COM A SÍLABA INICIAL CORRESPONDENTE.



TO



LO



LO



VETA



VIÃO



LINHA



RAFA



LOSO



LATINA

18/06/2021

## ATIVIDADE DE CIÊNCIAS

*O MOMENTO DE PANDEMIA AINDA EXIGE MUITOS CUIDADOS: LAVAR AS MÃOS, UTILIZAR ÁLCOOL EM GEL, USAR MÁSCARAS, MANTER DISTANCIAMENTO E OUTROS.*



*OS PASSEIOS, A ESCOLA, OS PARQUINHOS E MUITO MAIS, NÃO FORAM POSSÍVEIS DE ACONTECER, MAS EM MEIO A TUDO ISTO VIVEMOS MOMENTOS BONS PARA VENCER ESSA PANDEMIA.*

### MEU CORAÇÃO NA PANDEMIA

1-DESENHE NO CORAÇÃO COMO ESTÁ SENDO O SEU MOMENTO NESSE TEMPO PANDEMIA, CONFORME O QUE ESTÁ SENDO PEDIDO:

<b>TENHO BRINCADO DE:</b>	<b>PESSOAS ESPECIAIS QUE ESTÃO COMIGO:</b>
<b>COMO TENHO ME CUIDADO:</b>	<b>SINTO FALTA:</b>

Nome: \_\_\_\_\_

Professora: Ana Paula

Turma: 1º ano B

Data: 19/06/2021

## LÍNGUA PORTUGUESA

**OBJETIVO DE APRENDIZAGEM:** RECONHECER OS SINAIS DO TEMPO NO DIA A DIA.

OBS. CASO NECESSITE PEÇA AJUDA DE SUA FAMÍLIA, PARA REALIZAR AS ATIVIDADES.

ACESSE O LINK NO YOUTUBE: <https://www.youtube.com/watch?v=4szJqFbLEnE>, OUÇA O POEMA RELÓGIO DE "VINICIUS DE MORAES" E REALIZE AS ATIVIDADES.

1-LEIA O POEMA E RESPONDA:

### **O Relógio Vinicius de Moraes**

Passa, tempo, tic-tac  
Tic-tac, passa, hora  
Chega logo, tic-tac  
Tic-tac, e vai-te embora



Passa, tempo  
Bem depressa  
Não atrasa  
Não demora  
Que já estou  
Muito cansado  
Já perdi



Toda a alegria  
De fazer  
Meu tic-tac  
Dia e noite  
Noite e dia  
Tic-tac  
Tic-tac  
Dia e noite  
Noite e dia



A) ESCREVA O NOME DO POEMA: \_\_\_\_\_

B) QUANTAS VEZES APARECE A EXPRESSÃO **TIC-TAC** NO POEMA: \_\_\_\_\_

C) O NOME DO AUTOR DO POEMA É: \_\_\_\_\_

# HORAS


A NOÇÃO DE HORAS NOS AJUDA A ORGANIZAR O NOSSO TEMPO E A PERCEBER A PASSAGEM DO TEMPO.

ANOTE O HORÁRIO EM QUE, NORMALMENTE, VOCÊ:

ACORDA



ALMOÇA




ESTUDA




BRINCA



JANTA



DORME





## Referências

- <https://mensagenseatividades.com/wp-content/uploads/2017/05/dia-mundial-do-meio-ambiente.jpg>
- <https://amorensina.com.br/wp-content/uploads/2020/05/calend%C3%A1rio-do-aluno-e-atividades-relacionadas-m%C3%AAs-de-junho3-2-725x1024.jpg>
- <https://atividadespedagogicas.net/wp-content/uploads/2017/12/Atividades-dia-do-meio-ambiente.jpg>
- <https://i.pinimg.com/474x/76/3d/45/763d458cdec4ca6d802c172b54792727.jpg>
- <https://www.ensinandocomcarinho.com.br/2012/05/atividades-meio-ambiente.html>
- <https://www.smartkids.com.br/atividade/cidades-sustentaveis-coleta-seletiva>
- <https://amorensina.com.br/atividades-sobre-meio-ambiente/>
- <http://professorcriador.blogspot.com/2015/08/atividades-lixo-e-reciclagem.html>
- <https://mungfali.com/page/7CC3617133166605E4CE15E8B53FFB356BA20105/atividades-de-adi%C3%A7%C3%A3o-com-dados-dani-educar>
- <http://jardimcoloridodatiasuh.blogspot.com/2013/04/atividades-com-letra-f.html>
- <https://br.pinterest.com/pin/641903753133158472/>
- <http://ensinoja.com/atividades-era-uma-vez-um-gato-xadrez/>
- <https://www.soescola.com/2016/02/atividades-portugues-1-ano-do-ensino-fundamental.html/atirei>
- <https://www.sodetalhe.com/atividades-com-ga-go-gu-conheca-as-letras-forme-silabas/>
- <https://i.pinimg.com/564x/aa/31/76/aa31760ba8320db3b3a3acbc6ad1ca63.jpg>
- <https://www.espacoprofessor.com/bykatiатеixeira>
- <https://www.facebook.com/professorakeylacorrea/photos/pcb.1056157908108423/1056157304775150/>
- <https://oespacoeducar.com.br/wp-content/uploads/2020/05/O-REL%C3%93GIO-WWW.OESPACOEDUCAR.COM .BR .jpg>

COLEÇÃO HISTÓRIA E GEOGRAFIA ATIVIDADE NA SALA DE AULA ENSINO FUNDAMENTAL-EDITORA RIDEEL