



6ª APOSTILA DE ESTUDOS ATIVIDADES NÃO PRESENCIAIS

2º BIMESTRE



EDUCAÇÃO INFANTIL

NOME:

PROFESSORA: JOCELI DA CRUZ MARCELINO

TURMA: FASE II A

DATA DE DEVOLUÇÃO: 22/06/2021

OBSERVE E REESCREVA O NOME DA ESCOLA E A DATA:

E. M. "PROF. CALIL RAHAL NETO".

IBIÚNA, 7 DE JUNHO DE 2021.

NOME: _____

(E103E003)(E103TS02)(E103EF09)

5 DE JUNHO

DIA MUNDIAL DO MEIO AMBIENTE

PINTE O DESENHO!



COM A AJUDA DO ALFABETO MÓVEL QUE A PROFESSORA ENVIOU, MONTE O NOME DO PLANETA EM QUE VIVEMOS E COLE NO QUADRO:

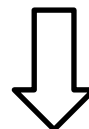
COMPLETE CORRETAMENTE:

APARECE NO NOME DE MEU PLANETA....

Nº DE LETRAS

VOGAIS

CONSOANTES



NOME: _____





PROFESSORA: JOCELI

Turma: FASE II A


DATA: 07/06/2021 ENTREGA: 22/06/2021

(E103TS02)(E103ET03)(E103ET07)

COLAR AS MAÇÃS NAS ÁRVORES, CONFORME A QUANTIDADE CORRESPONDENTE.
UTILIZAR O MATERIAL ENVIADO PELA PROFESSORA:



PINTE E DEPOIS LIGUE CADA PRODUTO RECICLÁVEL COM SUA COR CORRESPONDENTE NAS LATAS DE LIXO:



OBSERVE E REESCREVA O NOME DA ESCOLA E A DATA:

E. M. "PROF. CALIL RAHAL NETO".

IBIÚNA, 8 DE JUNHO DE 2021.


NOME: _____

(E103ET04)


PINTE DE VERMELHO O INSTRUMENTO QUE USAMOS PARA MEDIR A FEBRE:



PINTE DE VERDE O INSTRUMENTO QUE USAMOS PARA PESAR OS ALIMENTOS:




PINTE DE AMARELO O INSTRUMENTO QUE USAMOS PARA MEDIR OBJETOS E PESSOAS:



PINTE DE AZUL A IMAGEM QUE USAMOS PARA OBSERVAR O DIA, A DATA, O MÊS E O ANO:

JUNHO 2021						
Seg	Ter	Qua	Qui	Sex	Sáb	Dom
	1	2	3	4	5	6
7	8	9	10	11	12	13
14	15	16	17	18	19	20
21	22	23	24	25	26	27
28	29	30				



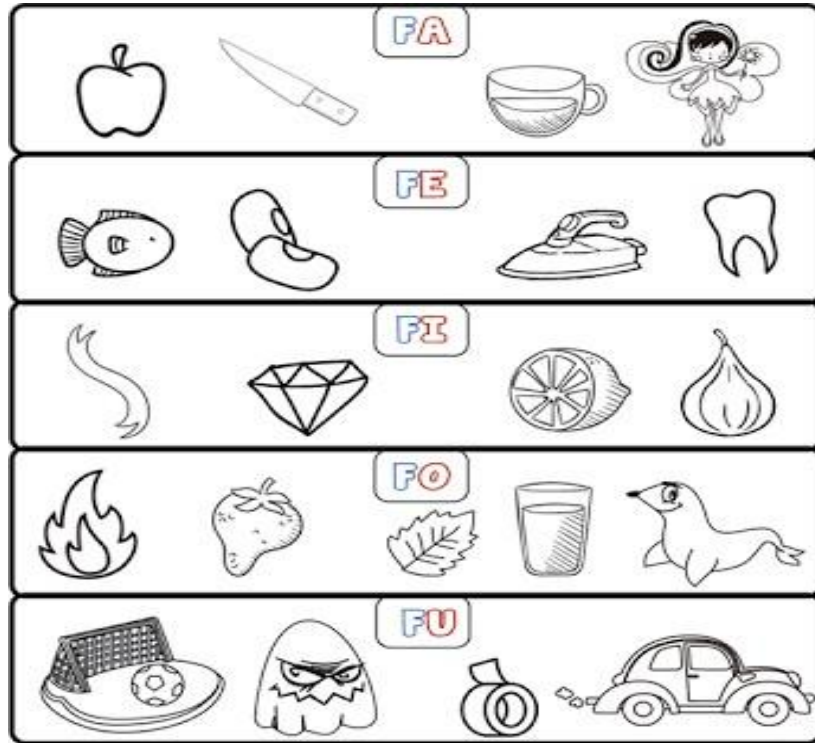
NOME: _____

PROFESSORA: JOCELI

Turma: FASE II A

DATA: 08/06/2021 ENTREGA: 22/06/2021

(E103EF07) PINTE O QUE COMEÇA COM:



COMPLETE AS PALAVRAS COM A FAMÍLIA SILÁBICA: FA, FE, FI, FO, FU.

 [] TEBOL _____	 [] IJÃO _____	 [] CA _____
 [] DA _____	 [] RRO _____	 [] TA _____
 [] SCA _____	 [] LA _____	 [] GO _____

OBSERVE E REESCREVA O NOME DA ESCOLA E A DATA:

E. M. "PROF. CALIL RAHAL NETO".


IBIÚNA, 9 DE JUNHO DE 2021.

NOME: _____

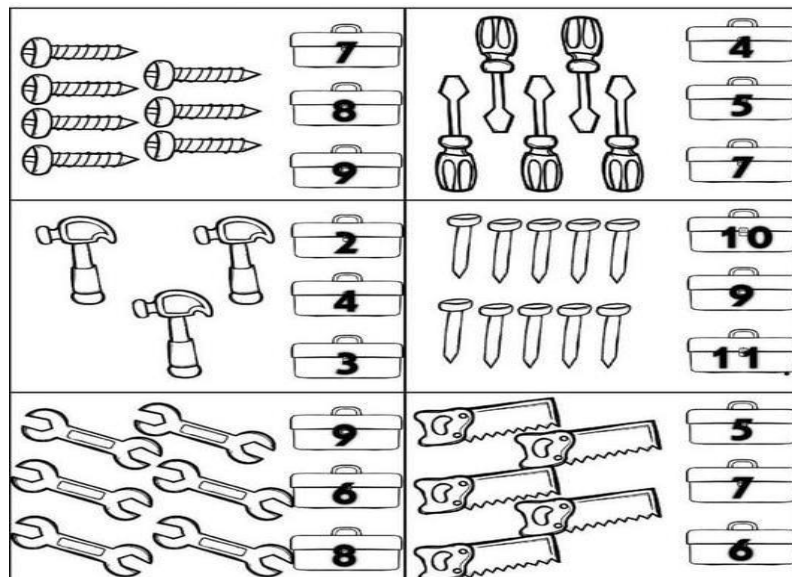
(E103E006)(E103CG05)



DESENHE NO QUADRO O PROFISSIONAL
QUE VOCÊ QUER SER QUANDO CRESCER! E
DEPOIS REGISTRE O NOME ABAIXO.



PINTE OS DESENHOS E O NUMERAL CORRESPONDENTE AOS INSTRUMENTOS DE
TRABALHO:



E.M "PROF.CALIL RAHAL NETO".




NOME: _____

PROFESSORA: JOCELI

Turma: FASE II A

DATA: 09/06/2021 ENTREGA: 22/06/2021



(E103EF07) (E103E006) CIRCULE A LETRA INICIAL DO NOME DE CADA PROFISSIONAL E DEPOIS RELACIONE O PROFISSIONAL AO SEU INSTRUMENTO DE TRABALHO UTILIZAR AS IMAGENS ENVIADAS PELA PROFESSORA:

 PROFESSOR		 CARTEIRO		 CABELEIREIRA		 BOMBEIRO	
--	--	---	--	---	--	---	--

 POLICIA		 DENTISTA		 MECÂNICO		 COZINHEIRO	
--	--	---	--	---	--	---	--

 VETERINÁRIA		 ENFERMEIRA		 PESCADOR		 MOTORISTA	
--	--	---	--	---	--	--	--

 PADEIRA		 SALVA-VIDAS		 SAPATEIRO		 AVIADOR	
--	--	--	--	--	--	--	--

 MÉDICO		 AGRICULTOR	
---	--	---	--

OBSERVE E REESCREVA O NOME DA ESCOLA E A DATA:

E. M. "PROF. CALIL RAHAL NETO".

IBIÚNA, 10 DE JUNHO DE 2021.

NOME: _____

(E103CG01)(E103CG04)

LIGUE CADA ORGÃO DO SENTIDO AO QUE ELE NOS PERMITE FAZER:



POSSO TOCAR.



VISÃO



OLFATO



GUSTAÇÃO



AUDIÇÃO



TATO




POSSO OUVIR.



POSSO VER.



POSSO SENTIR O SABOR.



POSSO SENTIR O CHEIRO.

COM BASTANTE ATENÇÃO COMPLETE O CORPO DA MÔNICA COM A PARTE QUE ESTÁ FALTANDO. LIGUE:



BRAÇOS



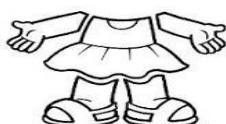
CABEÇA



PERNAS



TRONCO



NOME: _____

PROFESSORA: JOCELI

Turma: FASE II A

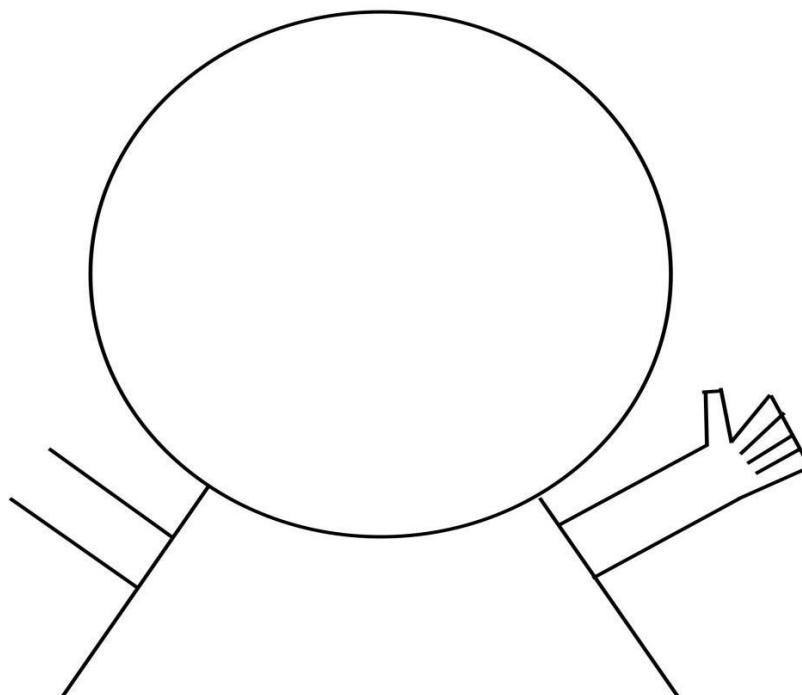
DATA: 10/06/2021 ENTREGA: 22/06/2021

(E103CG05)(E103ET07) ENUMERE COM ATENÇÃO:

1. COM MEUS OLHOS EU...
2. COM MEU NARIZ EU...
3. COM MINHA BOCA EU...
4. COM MEUS OUVIDOS EU...
5. COM MINHAS MAOS EU...



COMPLETE O DESENHO E PINTE NO CAPRICHIO.



OBSERVE E REESCREVA O NOME DA ESCOLA E A DATA:

E. M. "PROF. CALIL RAHAL NETO".

IBIÚNA, 11 DE JUNHO DE 2021.

NOME: _____

(E103ET07) ENCONTRE NA LETRA DA MÚSICA OS NÚMEROS DE 1 AO 10 E CIRCULE-OS.

MÚSICA: AS CAVEIRAS

QUANDO O RELÓGIO BATE À 1

TODAS AS CAVEIRAS SAEM DA TUMBA

QUANDO O RELÓGIO BATE ÀS 2

TODAS AS CAVEIRAS PINTAM AS UNHAS

QUANDO O RELÓGIO BATE ÀS 3

TODAS AS CAVEIRAS IMITAM CHINÊS

QUANDO O RELÓGIO BATE ÀS 4

TODAS AS CAVEIRAS TIRAM RETRATO

QUANDO O RELÓGIO BATE ÀS 5

TODAS AS CAVEIRAS APERTAM O CINTO

QUANDO O RELÓGIO BATE ÀS 6

TODAS AS CAVEIRAS JOGAM XADERZ

QUANDO O RELÓGIO BATE ÀS 7

TODAS AS CAVEIRAS JOGAM BASQUETE

QUANDO O RELÓGIO BATE ÀS 8

TODAS AS CAVEIRAS COMEM BISCOITO

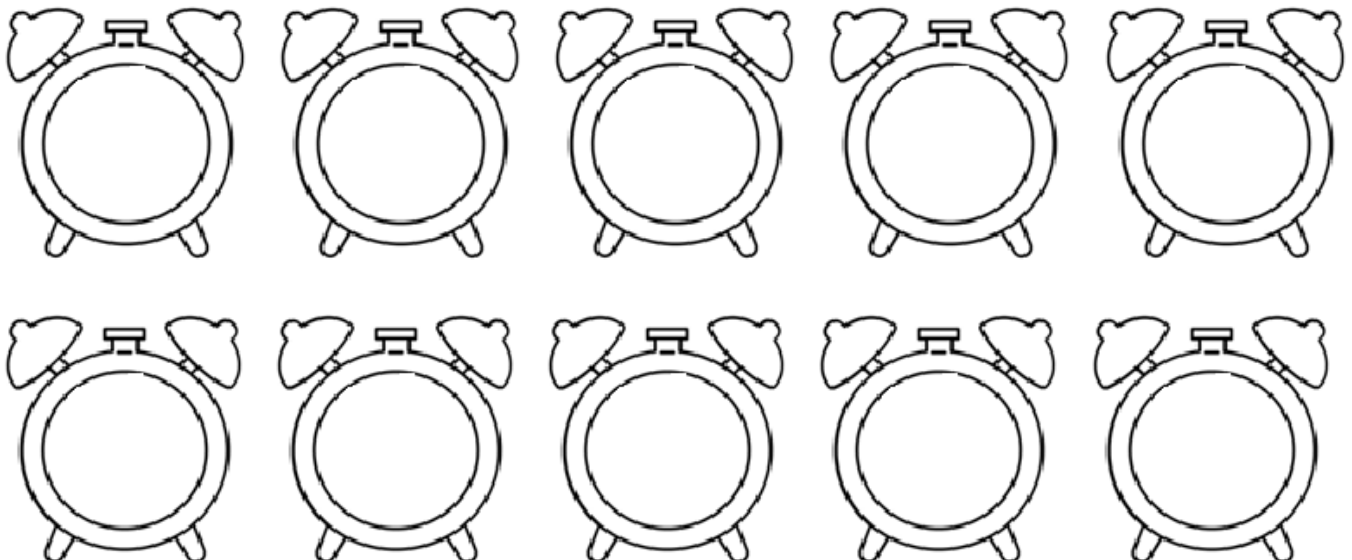
QUANDO O RELÓGIO BATE ÀS 9

TODAS AS CAVEIRAS SE SACODEM

QUANDO O RELÓGIO BATE ÀS 10

TODAS AS CAVEIRAS COMEM PASTÉIS.

AGORA REGISTRE NOS RELÓGIOS À SEQUÊNCIA DOS NÚMEROS DE 1 AO 10:



NOME: _____

PROFESSORA: JOCELI


Turma: FASE II A

DATA: 11/06/2021 ENTREGA: 22/06/2021

(E103CG05) (E103TS02)

OBSERVE A IMAGEM AO LADO.

E COM OS COTONETES ENVIADOS PELA PROFESSORA TENTE MONTAR O ESQUELETO.



OBSERVE E REESCREVA O NOME DA ESCOLA E A DATA:

E. M. "PROF. CALIL RAHAL NETO".

IBIÚNA, 14 DE JUNHO DE 2021.

NOME: _____

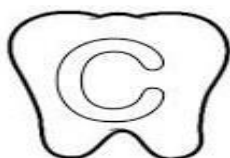
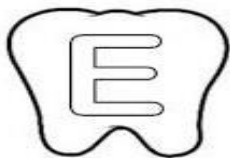
(E103EF07)(E103CG04)

COMPLETE A PALAVRA ABAIXO:

D	E	N	T	E	S
D		N	T		S
	E	N	T		S
	E			E	



AGORA DESCUBRA A LETRA INICIAL DE CADA IMAGEM DA HIGIENE BUCAL E LIGUE A CORRESPONDENTE:



NOME: _____

PROFESSORA: JOCELI

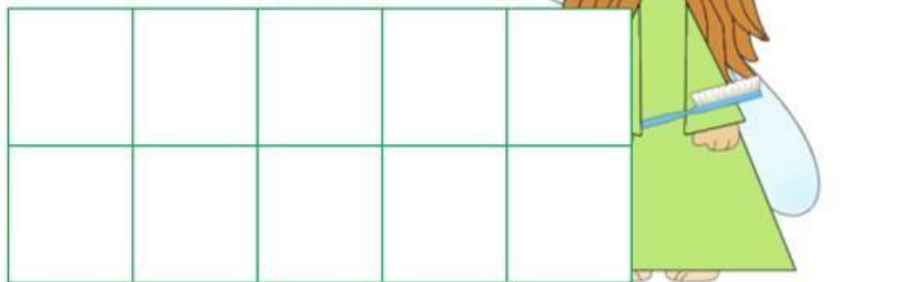
Turma: FASE II A

DATA: 14/06/2021 ENTREGA: 22/06/2021

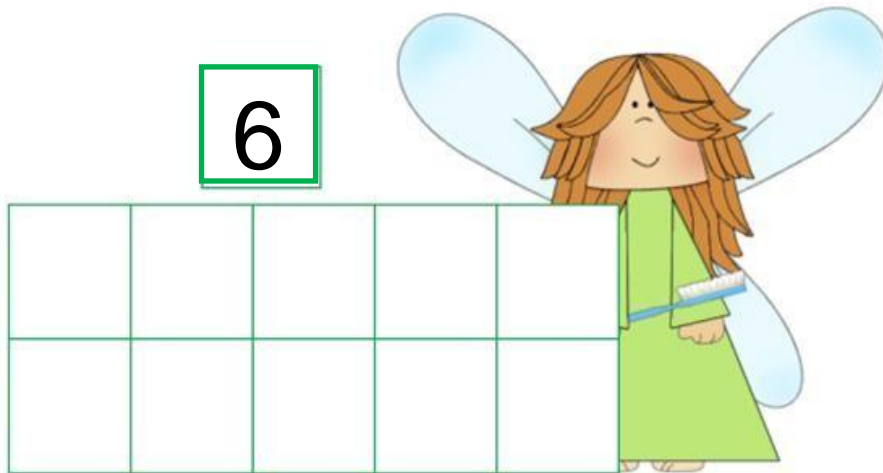
(E103ET03)(E103ET07)

A FADA DO DENTE QUER QUE VOCÊ COLE OS DENTINHOS NOS QUADRINHOS, CONFORME O NÚMERO INDICADO. UTILIZAR O MATERIAL ENVIADO PELA PROFESSORA.

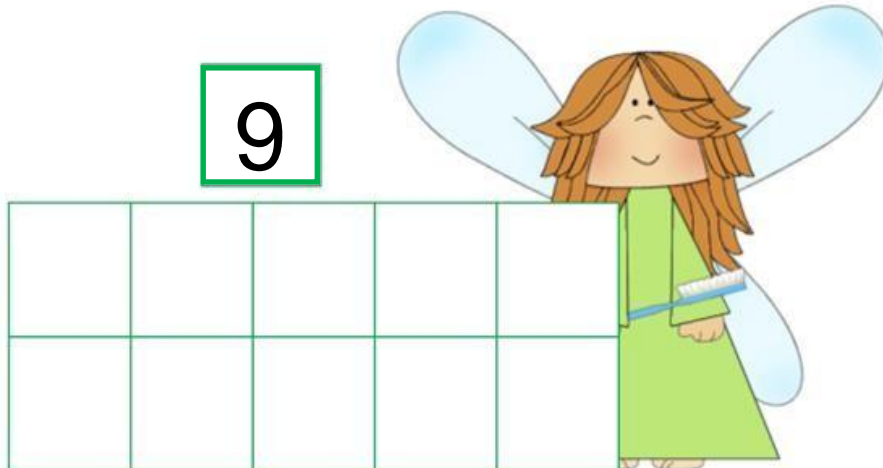
8



6



9



OBSERVE E REESCREVA O NOME DA ESCOLA E A DATA:

E. M. "PROF. CALIL RAHAL NETO".

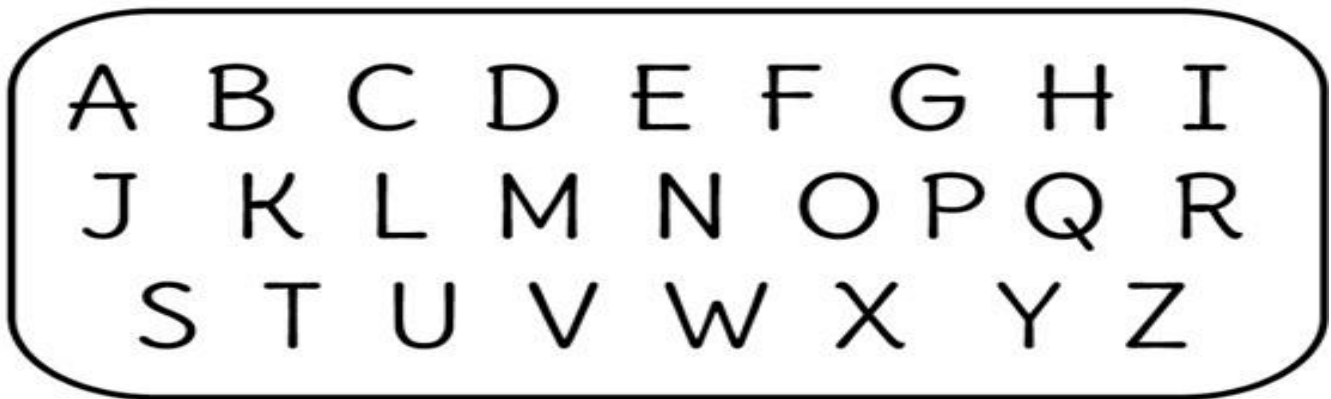
IBIÚNA, 15 DE JUNHO DE 2021.

NOME: _____

(E103EF09)



→ OBSERVE O ALFABETO:



→ REESCREVA SOMENTE AS VOGAIS

→ REESCREVA SOMENTE AS CONSOANTES



NOME: _____





PROFESSORA: JOCELI

Turma: FASE II A

DATA: 15/06/2021 ENTREGA: 22/06/2021

(E103 ET 05)

RECORTE E COLE AS IMAGENS QUE SÃO SEMELHANTES ÀS FORMAS GEOMÉTRICAS.
UTILIZAR O MATERIAL ENVIADO PELA PROFESSORA.

OBSERVE E REESCREVA O NOME DA ESCOLA E A DATA:

E. M. "PROF. CALIL RAHAL NETO".

IBIÚNA, 16 DE JUNHO DE 2021.


NOME: _____

(EI03CG05) (EI03EF03)


VAMOS PONTILHAR E FAZER A ESCRITA DA LETRA G:



GALINHA



PINTE APENAS OS DESENHOS QUE SE INICIAM COM A LETRA G:



NOME: _____


PROFESSORA: JOCELI

Turma: FASE II A

DATA: 16/06/2021 ENTREGA: 22/06/2021

(E103 ET 07)

VAMOS CONTAR QUANTOS OVOS À GALINHA BOTOU NO NINHO E DEPOIS REGISTRAR NA BOLINHA AO LADO:



OBSERVE E REESCREVA O NOME DA ESCOLA E A DATA:

E. M. "PROF. CALIL RAHAL NETO".

IBIÚNA, 17 DE JUNHO DE 2021.

NOME: _____

(E103TS02)(E103EF09)

VAMOS ANALISAR A PALAVRA:

GALINHA

ESSA PALAVRA COMEÇA COM A LETRA



E TERMINA COM A LETRA



TEM



VOGAIS E



CONSOANTES

NO TOTAL TEM



LETRAS

COMPLETE AS PALAVRAS DAS IMAGENS COM A LETRA INICIAL G:



IRAFA



AIOLA



OTA



ATO



ALO



ARRAFA



ELATINA



ARFO



ILETE



OIABA



AVETA



OLA

NOME: _____


PROFESSORA: JOCELI

Turma: FASE II A

DATA: 17/06/2021 ENTREGA: 22/06/2021

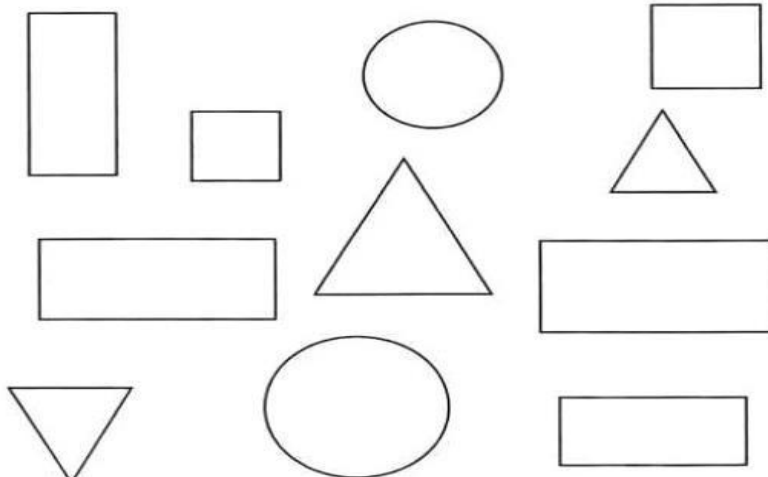

(E103ET07) (E103ET05)

REPRESENTE O NUMERAL DE ACORDO COM A LEITURA DA PARLENDIA:



A GALINHA DO VIZINHO.
BOTA OVO AMARELINHO.
BOTA UM, _____
BOTA DOIS, _____
BOTA TRÊS, _____
BOTA QUATRO, _____
BOTA CINCO, _____
BOTA SEIS, _____
BOTA SETE, _____
BOTA OITO, _____
BOTA NOVE, _____
BOTA DEZ! ... _____

PINTE A FORMA GEOMÉTRICA QUE LEMBRA ESTE DESENHO DA GALINHA:



OBSERVE E REESCREVA O NOME DA ESCOLA E A DATA:

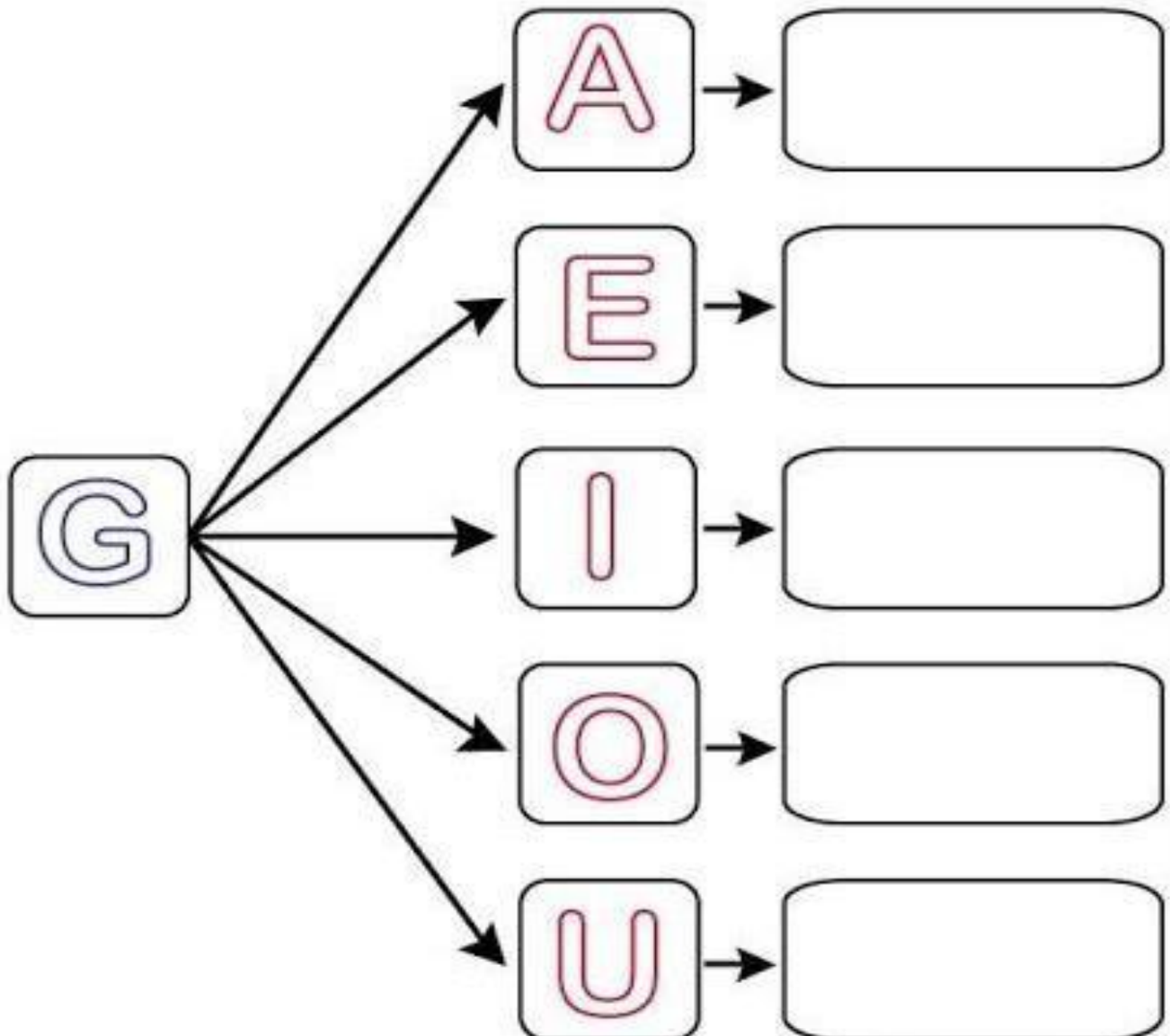
E. M. "PROF. CALIL RAHAL NETO".

IBIÚNA, 18 DE JUNHO DE 2021.

NOME: _____

(E103EF01)

VAMOS UNIR A LETRA G, COM CADA VOGAL E FORMAR AS SÍLABAS.



NOME: _____

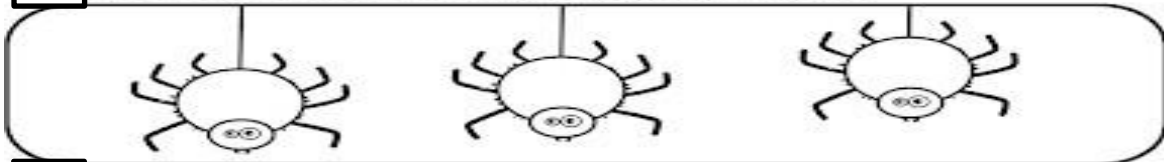
PROFESSORA: JOCELI

Turma: FASE II A

DATA: 18/06/2021 ENTREGA: 22/06/2021

(E103ET01)

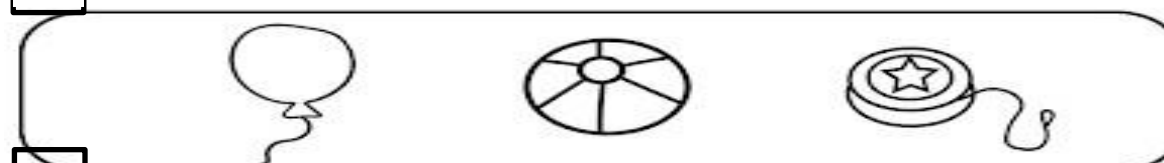
1 PINTE A ARANHA COM A TEIA MAIS **CURTA**.



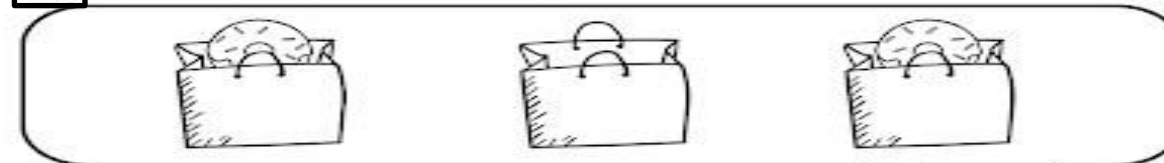
2 PINTE A ABELHA **MAIOR**.



3 PINTE O OBJETO MAIS **LEVE**.




4 PINTE A SACOLA **VAZIA**.



5 PINTE O BALÃO COM O CORDÃO COMPRIDO.



6 PINTE O PEIXE **MENOR**.



7 PINTE O ANIMAL MAIS **PESADO**



OBSERVE E REESCREVA O NOME DA ESCOLA E A DATA:




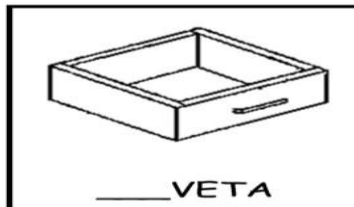




E. M. "PROF. CALIL RAHAL NETO".

IBIÚNA, 19 DE JUNHO DE 2021.

NOME: _____

(EI03EF01) (EI03EF03)

VAMOS COMPLETAR COM A FAMÍLIA SILÁBICA DO : GA, GE, GI, GO, GU.



NOME: _____

PROFESSORA: JOCELI

Turma: FASE II A


DATA: 19/06/2021 ENTREGA: 22/06/2021

(E103ET07)

CONTE E DESCUBRA QUANTOS ANIMAIS HÁ EM CADA CONJUNTO, DEPOIS COLORIR O NÚMERO, DE ACORDO COM O QUE VOCÊ DESCOBRIU:




0 1 2 3 4 5 6 7 8 9




0 1 2 3 4 5 6 7 8 9




0 1 2 3 4 5 6 7 8 9




0 1 2 3 4 5 6 7 8 9




0 1 2 3 4 5 6 7 8 9



0 1 2 3 4 5 6 7 8 9



0 1 2 3 4 5 6 7 8 9




0 1 2 3 4 5 6 7 8 9


RECORTE E COLE AS LETRAS NA ATIVIDADE DO DIA 07/06/2021.

T E R R A

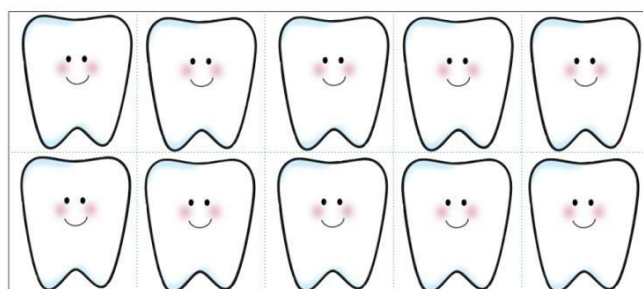
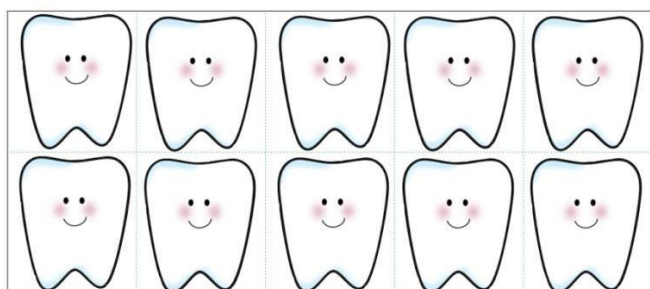
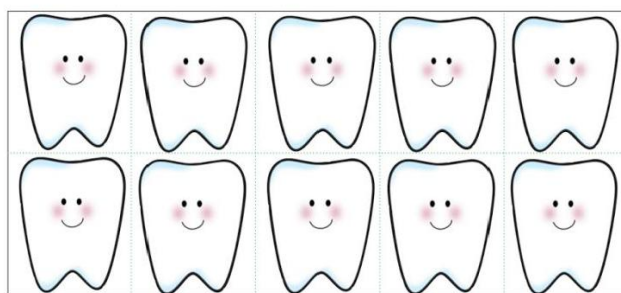
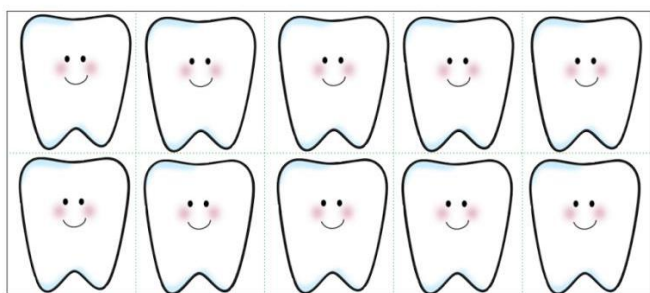
RECORTE E COLE AS IMAGENS NA ATIVIDADE DO DIA 07/06/2021.



RECORTE E COLE AS IMAGENS NA ATIVIDADE DO DIA 09/06/2021.



RECORTE E COLE AS IMAGENS NA ATIVIDADE DO DIA 14/06/2021.



RECORTE E COLE AS IMAGENS NA ATIVIDADE DO DIA 15/06/2021.



REFERÊNCIAS:

- <https://i.pinimg.com/originals/1b/16/58/1b1658c7f4238fbc43999fa0ba2b2f7a.gif>
- <https://i.pinimg.com/474x/ff/9a/90/ff9a90c16d9429c206d268c5c0dac984.jpg>
- <https://www.soescola.com/wp-content/uploads/2017/04/atividades-alfabetizacao28129.png>
- <https://i.pinimg.com/originals/9b/e2/60/9be260385d9f511baa4291b82cff6668.png>
- <https://cdn4.vectorstock.com/i/1000x1000/73/23/electronic-thermometer-for-measuring-body-vector10567323.jpg>
- <https://ae01.alicdn.com/kf/HTB1Jw8Em1OSBuNjy0Fdq6zDnVXa7>
- <https://lh3.googleusercontent.com/proxy/KEGq7-PyCK6HR3xdGO4wBUbl0PWYvxbguk->
- <https://www.educacaoetransformacao.com.br/wp-content/uploads/2018/04/jogo-quem-sou-eu-profissoes-6.jpg>
- <https://i.pinimg.com/564x/19/d2/41/19d241adb1bc69805425593d388d9924.jpg>
- https://1.bp.blogspot.com/-1W5oT0i_gVA/VA-mrer3kNI/AAAAAAAAUA/h2yliuqO1B0/s1600/atividade-higiene
- <https://pedagogiaaopedaletra.com/wp-content/webp-express/webp-images/doc-root/wp>
- <https://3.bp.blogspot.com/-gQ-DXQWgkP0/URp9cVnG9GI/AAAAAAATbs/D0kvVk->
- <https://oespacoeducar.com.br/wp-content/uploads/2020/06/CINCO-SENTIDOS-WWW.OESPACOEDUCAR.COM .BR>
- https://4.bp.blogspot.com/rqzc2Cdrxw/WKxJQDo_sHI/AAAAAAAAAIM/rypgNIZvkA8qwQeJd_dQrWaJMwZYgBVIQC
- http://1.bp.blogspot.com/5zovk7E_INU/VPJsq89ZhBI/AAAAAAAABjY/y9EaFpjExHI/s1600/VOGAIS%2BE%2BCONSOA
- <https://i.pinimg.com/originals/2b/a5/57/2ba557c0bc27bb22dd4079005c8c2cad.png>
- http://4.bp.blogspot.com/HeLiADfP0Hc/TFRzEAo1pII/AAAAAAAAMZM/z_SfUUYwW7k/s1600/a+galinha+do+vizinho
- https://4.bp.blogspot.com/wL45uPfsQ_k/WyQ8T2RojEI/AAAAAAAAnwA/xmjgsSlabv04QCdjUNkEUDKcJyVEDBhIACL
- <https://i.pinimg.com/originals/51/a4/7d/51a47d7ecff9451a86d1e5fa9324f75d.jpg>
- https://3.bp.blogspot.com/dFyiGz4W3A/WyQ8UKvtRrI/AAAAAAAAnwI/OYPWuZnOBno4_xJmxZE586nh5KbCHFpOACL
- <https://i.pinimg.com/474x/85/92/c6/8592c6b380ba8902267c7db450ab242d.jpg>
- http://1.bp.blogspot.com/-Na6eVmT1IZo/TiCKMk_3Dkl/AAAAAAAAPY/Z0mC4FLoh9w/s1600/FAM%25C3%258DLIA+SIL%25C3%2581BICA+G1.p
- https://1.bp.blogspot.com/PNQ9MO2hk_o/X6lpAS6dUHI/AAAAAAAaokc/sUcyAK0cNEg_DCF2aXvRo0EwLRFxJ6MfwC_NcBGAsYHQ/w444-h640/PERCEP%25C3%2587%25C3%2583O%2BVISUAL.png
- https://1.bp.blogspot.com/m8UNslgKQp4/Xp9LEZ8Llrl/AAAAAAA08w/wJwOLjowIG4nLsCPzI6Nw9fuvARryaxiQCLcB_GAsYHQ/s640/contando-animais-numeros-ate-9%2B%25281%2529.jpg