

6ª APOSTILA DE ESTUDOS ATIVIDADES NÃO PRESENCIAIS

2º BIMESTRE



ENSINO FUNDAMENTAL

NOME: _____

PROFESSORA: SIMONE PROENÇA

TURMA: 1º ANO A

DATA DE DEVOLUÇÃO: 22/06/2021

E. M. "PROF. CALIL RAHAL NETO".

NOME: _____

PROFESSORA: SIMONE

TURMA: 1º ANO A

DATA: 07/06/2021



HISTÓRIA

TEXTO INFORMATIVO

DIA INTERNACIONAL DO MEIO AMBIENTE

5 DE JUNHO



O QUE É MEIO AMBIENTE?

O MEIO AMBIENTE É A NATUREZA COM TODOS OS SERES VIVOS E NÃO VIVOS QUE NELA HABITAM. O MEIO AMBIENTE ENGLOBA TUDO AQUILO QUE NOS CERCA, COMO ÁGUA, O SOLO, VEGETAÇÃO, CLIMA, ANIMAIS, SERES HUMANOS ENTRE OUTROS.

PORQUE O DIA DO MEIO AMBIENTE É UM TEMA IMPORTANTE?

ESPERA-SE QUE, COM O DIA MUNDIAL DO MEIO AMBIENTE, A SOCIEDADE OBTENHA INFORMAÇÕES RELEVANTES SOBRE OS IMPACTOS DO HOMEM NO PLANETA E ADQUIRA UMA POSTURA CONSCIENTE EM RELAÇÃO AO USO DOS RECURSOS NATURAIS. TAMBÉM TEM POR OBJETIVO LEMBRAR A POPULAÇÃO E OS GOVERNANTES SOBRE A IMPORTÂNCIA DA PRESERVAÇÃO DOS NOSSOS RECURSOS E DA NECESSIDADE DE LEIS QUE GARANTAM O DESENVOLVIMENTO, MAS SEM AFETAR DE MANEIRA NEGATIVA O MEIO AMBIENTE, OU SEJA, GARANTAM UM DESENVOLVIMENTO SUSTENTÁVEL.

COMO EU POSSO AJUDAR O MEIO AMBIENTE?

APESAR DE PARECER UMA TAREFA FÁCIL, O MEIO AMBIENTE PODE SER AJUDADO COM MEDIDAS INDIVIDUAIS BASTANTE SIMPLES. SE CADA UM FIZER SUA PARTE, PODEMOS GARANTIR UM FUTURO MAIS PROMISSOR PARA AS GERAÇÕES FUTURAS.

VEJA ABAIXO ALGUMAS DICAS DE COMO AJUDAR A PRESERVAR O MEIO AMBIENTE:

- ECONOMIZE ÁGUA E ENERGIA ELÉTRICA;
- EVITE HÁBITOS CONSUMISTAS, COMPRANDO APENAS O QUE FOR NECESSÁRIO;
- SEMPRE QUE POSSÍVEL, DEIXE SEU CARRO EM CASA;
- REAPROVEITE E RECICLE;
- NÃO DESPERDICE ALIMENTOS.

1 – DAS DICAS ACIMA, PINTE AQUELAS QUE VOCÊ E SUA FAMÍLIA JÁ PRATICAM PARA AJUDAR O MEIO AMBIENTE.

REESCREVA O CABEÇALHO ABAIXO:

E. M. “PROF. CALIL RAHAL NETO”.

IBIÚNA, 07 DE JUNHO DE 2021.

MATEMÁTICA

1- COMPLETE O CALENDÁRIO ABAIXO:

CALENDÁRIO JUNHO - 2021



DOMINGO	SEGUNDA - FEIRA	TERÇA - FEIRA	QUARTA - FEIRA	QUINTA - FEIRA	SEXTA - FEIRA	SABADO
		1				
20	21	22	23	24	25	26
27	28	29	30			

2- DIA 1 FOI FERIADO MUNICIPAL E DIA 3, FERIADO NACIONAL. LOCALIZE-OS E PINTE DE VERMELHO.

3- EM QUE DIA DA SEMANA ESTAMOS FAZENDO ESSA ATIVIDADE?

E. M. "PROF. CALIL RAHAL NETO".

NOME: _____

PROFESSORA: SIMONE

TURMA: 1º ANO A

DATA: 08/06/2021



GEOGRAFIA

LEIA A TIRINHA ABAIXO E RESPONDA:



1- PODEMOS AFIRMAR QUE CHICO BENTO:

- () ACHOU A CIDADE MUITO LIMPA.
- () ACHOU A CIDADE MUITO SUJA.
- () GOSTAVA MUITO DA CIDADE.
- () GOSTAVA DE COMER ENLATADO.

2- A TIRINHA FOI FEITA PARA CHAMAR A ATENÇÃO:

- () DA COMIDA ENLATADA.
- () DO LIXO NAS RUAS DA CIDADE.
- () DO JEITO DE FALAR DO CHICO BENTO.
- () DA AMIZADE DO CHICO BENTO E SEU PRIMO.

3- O AMBIENTE EM QUE SE PASSA A HISTÓRIA É:

- () NA PRAIA.
- () NO CAMPO.
- () NA CIDADE.
- () EM UM LIXÃO.

4- NA CIDADE TINHA MUITO LIXO POR CAUSA:

- () DAS CASAS QUE ERAM MUITO SUJAS.
- () DAS PESSOAS QUE JOGARAM SEU LIXO NO CHÃO.
- () DO USO DE COMIDAS ENLATADAS.
- () DOS LIXÕES QUE ERAM NAS RUAS MESMO.

REESCREVA O CABEÇALHO ABAIXO:

E. M. “PROF. CALIL RAHAL NETO”.

IBIÚNA, 08 DE JUNHO DE 2021.

LÍNGUA PORTUGUESA

COISAS DA NATUREZA




ENCAIXE AS PALAVRAS DO QUADRO NA CRUZADINHA.



DICA: OBSERVE A FIGURA E A QUANTIDADE DE LETRAS.

ÁGUA - CHUVA - SOL - FRUTAS

TERRA - ANIMAIS - PLANTAS



E. M. "PROF. CALIL RAHAL NETO".

NOME: _____

PROFESSORA: SIMONE

TURMA: 1º ANO A

DATA: 09/06/2021



CIÊNCIAS

LIXO PODE NÃO SER LIXO

SEGUNDO O GRANDE CIENTISTA LAVOISIER, NA NATUREZA NADA SE PERDE, TUDO SE TRANSFORMA. ENTÃO É NECESSÁRIO QUE SE FAÇA A RECICLAGEM DO LIXO.

RECICLAR É TRANSFORMAR O LIXO EM MATÉRIA PRIMA, PARA QUE SEJAM FABRICADOS NOVOS PRODUTOS. OS MATERIAIS RECICLÁVEIS COMO O PAPEL, O PLÁSTICO, O VIDRO, LATAS E METAIS AJUDAM TAMBÉM NA PRESERVAÇÃO DA NATUREZA.

PARA SE RETIRAR MENOS MATÉRIA-PRIMA DA NATUREZA, É PRECISO RECICLAR.

SE VOCÊ QUER SE TORNAR UM RECICLADOR, PODE COMEÇAR SEPARANDO O LIXO ORGÂNICO (RESTOS DE ALIMENTO, PAPEL HIGIÊNICO) DO RECICLÁVEL (LATAS, PLÁSTICOS, PAPEL E VIDRO) E LEVAR EM ALGUM POSTO DE COLETA. ALÉM DE AJUDAR O MEIO AMBIENTE, VOCÊ AJUDA OS TRABALHADORES QUE VIVEM DA COLETA SELETIVA!

COMPREENDENDO O TEXTO

VAMOS FAZER UMA COLETA SELETIVA DOS MATERIAIS? PARA ISTO, PINTE OS ELEMENTOS CONFORME A LEGENDA ABAIXO:




REESCREVA O CABEÇALHO ABAIXO:

E. M. “PROF. CALIL RAHAL NETO”.

IBIÚNA, 09 DE JUNHO DE 2021.

MATEMÁTICA

AS CRIANÇAS DA SALA DA PROFESSORA ISABEL, COMBINARAM DE FORMAR GRUPOS PARA JUNTAR TODO O LIXO DA ESCOLA. OBSERVE QUE CADA CRIANÇA FICOU RESPONSÁVEL POR UM TIPO DE LIXO. CONTE E REGISTE A QUANTIDADE QUE CADA UM JUNTOU.



E. M. "PROF. CALIL RAHAL NETO".

NOME: _____

PROFESSORA: SIMONE


TURMA: 1º ANO A

DATA: 10/06/2021




LÍNGUA PORTUGUESA


- ENCONTRE AS PALAVRAS EM DESTAQUE NO DIAGRAMA ABAIXO.



SOL



ÁRVORE



RECICLE




CONSERVE



ÁGUA



TERRA



REÚSE

D	M	T	Q	S	O	L	I
R	S	R	T	E	R	R	A
E	Á	R	V	O	R	E	F
C	O	N	S	E	R	V	E
I	E	A	K	B	O	J	Á
C	R	E	Ú	S	E	C	G
L	Z	R	U	B	F	G	U
E	N	T	R	E	E	V	A
K	O	N	S	U	R	P	R


REESCREVA O CABEÇALHO ABAIXO:

E. M. “PROF. CALIL RAHAL NETO”.

IBIÚNA, 10 DE JUNHO DE 2021.

MATEMÁTICA

VAMOS RECORTAR E ORGANIZAR A FAMÍLIA DO NÚMERO 20 NA SUA CASINHA.



E. M. "PROF. CALIL RAHAL NETO".

NOME: _____

PROFESSORA: SIMONE

TURMA: 1º ANO A

DATA: 11/06/2021


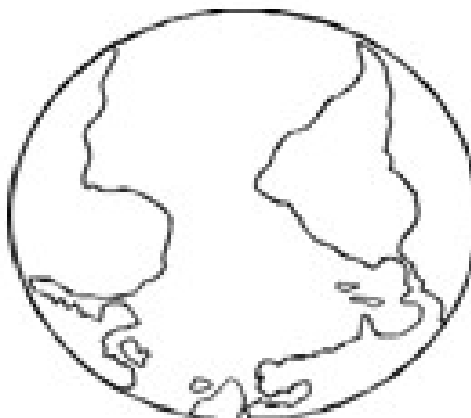


ARTE

VAMOS TRABALHAR COM ILUSÃO DE ÓTICA, CONFECCIONANDO UM **TAUMATRÓPIO!**

VAMOS COLORIR OS DESENHOS ABAIXO. DEPOIS, VAMOS RECORTAR EM VOLTA, MAS NÃO VAMOS SEPARAR OS DESENHOS. EM SEGUIDA VAMOS DOBRAR AO MEIO E COLAR O PALITO.

DEPOIS QUE SECAR, É SÓ GIRAR BEM RAPIDINHO PARA VERMOS O PLANETA DENTRO DO CORAÇÃO!



REESCREVA O CABEÇALHO ABAIXO:

E. M. “PROF. CALIL RAHAL NETO”.

IBIÚNA, 11 DE JUNHO DE 2021.

LÍNGUA PORTUGUESA

COLOQUE AS PALAVRAS ABAIXO EM ORDEM ALFABÉTICA:



- 1- _____
- 2- _____
- 3- _____
- 4- _____
- 5- _____
- 6- _____

E. M. "PROF. CALIL RAHAL NETO".

NOME: _____

PROFESSORA: SIMONE

TURMA: 1º ANO A

DATA: 14/06/2021



HISTÓRIA

12 DE JUNHO – DIA DE COMBATE AO TRABALHO INFANTIL

NEM SEMPRE AS CRIANÇAS BRINCAM

ALGUMAS CRIANÇAS NÃO BRINCAM NEM ESTUDAM PORQUE TRABALHAM PARA AJUDAR A FAMÍLIA. OUTRAS VIVEM NAS RUAS DAS GRANDES CIDADES DO BRASIL, PORQUE SAÍRAM DE CASA OU FORAM ABANDONADAS PELA FAMÍLIA. OUTRAS AINDA PASSAM O DIA TODO NA RUA E VOLTAM PARA CASA APENAS À NOITE.

O TRABALHO INFANTIL FOI PERMITIDO DURANTE MUITO TEMPO EM VÁRIOS PAÍSES. HOJE, O TRABALHO PARA JOVENS MENORES DE 16 ANOS É PROIBIDO POR LEI NO BRASIL.

FAZER TAREFAS DA CASA É MUITO DIFERENTE DE TRABALHAR PARA AJUDAR NO SUSTENTO DA FAMÍLIA.

COMPREENDENDO O TEXTO

VEJA AS FOTOS:

1)



2)



3)



4)



RESPONDA COM OS NÚMEROS DAS FOTOS:

A) QUE CRIANÇAS ESTÃO AJUDANDO NAS TAREFAS DE CASA? _____

B) QUE CRIANÇAS ESTÃO TRABALHANDO PARA GANHAR DINHEIRO? _____

REESCREVA O CABEÇALHO ABAIXO:

E. M. “PROF. CALIL RAHAL NETO”.


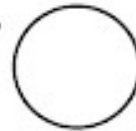
IBIÚNA, 14 DE JUNHO DE 2021.

MATEMÁTICA

PROBLEMINHAS

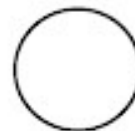
☀ PINTE 2 PEIXINHOS DE AZUL E 3 PEIXINHOS DE AMARELO.

☀ QUANTOS PEIXINHOS FICARAM SEM PINTAR?



☀ PINTE 4 MAÇÃS DE VERDE E 5 MAÇÃS DE VERMELHO

☀ QUANTAS MAÇÃS FICARAM SEM PINTAR?



E. M. "PROF. CALIL RAHAL NETO".

NOME: _____

PROFESSORA: SIMONE

TURMA: 1º ANO A


DATA: 15/06/2021



GEOGRAFIA

ALFABETIZAÇÃO CARTOGRÁFICA

OBSERVE OS DESENHOS E MARQUE O CERTO.



1 - O PINCEL ESTÁ:

DEBAIXO DA MESA

EM CIMA DA MESA

AO LADO DA MESA

LONGE DA MESA

2 - A MENINA SEGURA O BALÃO COM A MÃO:

DIREITA

ESQUERDA

3 - O QUE ESTÁ EM CIMA DA MESA É:

O GATO

A MOCHILA

O PINCEL

4 - O GATINHO ESTÁ INDO EM DIREÇÃO:

À ESQUERDA

À DIREITA

5 - EM QUE LADO A MENINA ESTÁ DA MESA?

DIREITO

ESQUERDO

REESCREVA O CABEÇALHO ABAIXO:

E. M. “PROF. CALIL RAHAL NETO”.

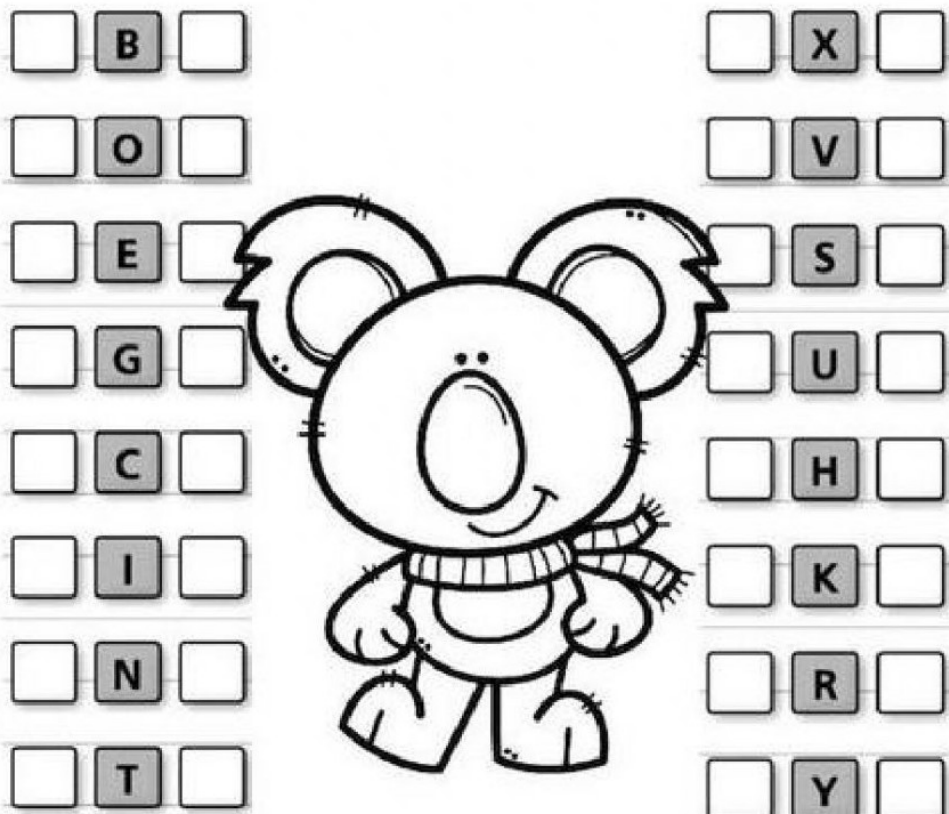
IBIÚNA, 15 DE JUNHO DE 2021.

LÍNGUA PORTUGUESA

1-) COMPLETE O ALFABETO



2-) COMPLETE AS LETRAS VIZINHAS



E. M. "PROF. CALIL RAHAL NETO".

NOME: _____

PROFESSORA: SIMONE

TURMA: 1º ANO A

DATA: 16/06/2021



CIÊNCIAS

EU SEI ME CUIDAR

O QUE DEVEMOS FAZER PARA TERMOS BOA SAÚDE? LIGUE CADA IMAGEM À FRASE CORRESPONDENTE:



ESCOVAR OS DENTES APÓS
CADA REFEIÇÃO.



ESTAR EM DIA COM AS
VACINAS.



BEBER SEMPRE ÁGUA
FILTRADA OU FERVIDA.



ALIMENTAR-SE NAS HORAS
CERTAS.


REESCREVA O CABEÇALHO ABAIXO:

E. M. “PROF. CALIL RAHAL NETO”.

IBIÚNA, 16 DE JUNHO DE 2021.

MATEMÁTICA

COMPLETE COM OS NUMERAIS QUE ESTÃO FALTANDO:



E. M. "PROF. CALIL RAHAL NETO".

NOME: _____


PROFESSORA: SIMONE

TURMA: 1º ANO A

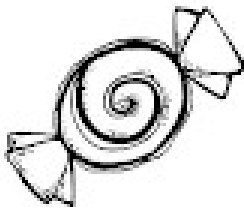
DATA: 17/06/2021





LÍNGUA PORTUGUESA





1- PINTE A LETRA INICIAL DO NOME DE
CADA DESENHO E COMPLETE A PALAVRA:


	B
	F
	M
__ALA	

	F
	M
	V
__ACA	

	M
	F
	L
__OTO	

	P
	S
	F
__INO	

	B
	Z
	P
__IPA	

	L
	F
	M
__AÇO	

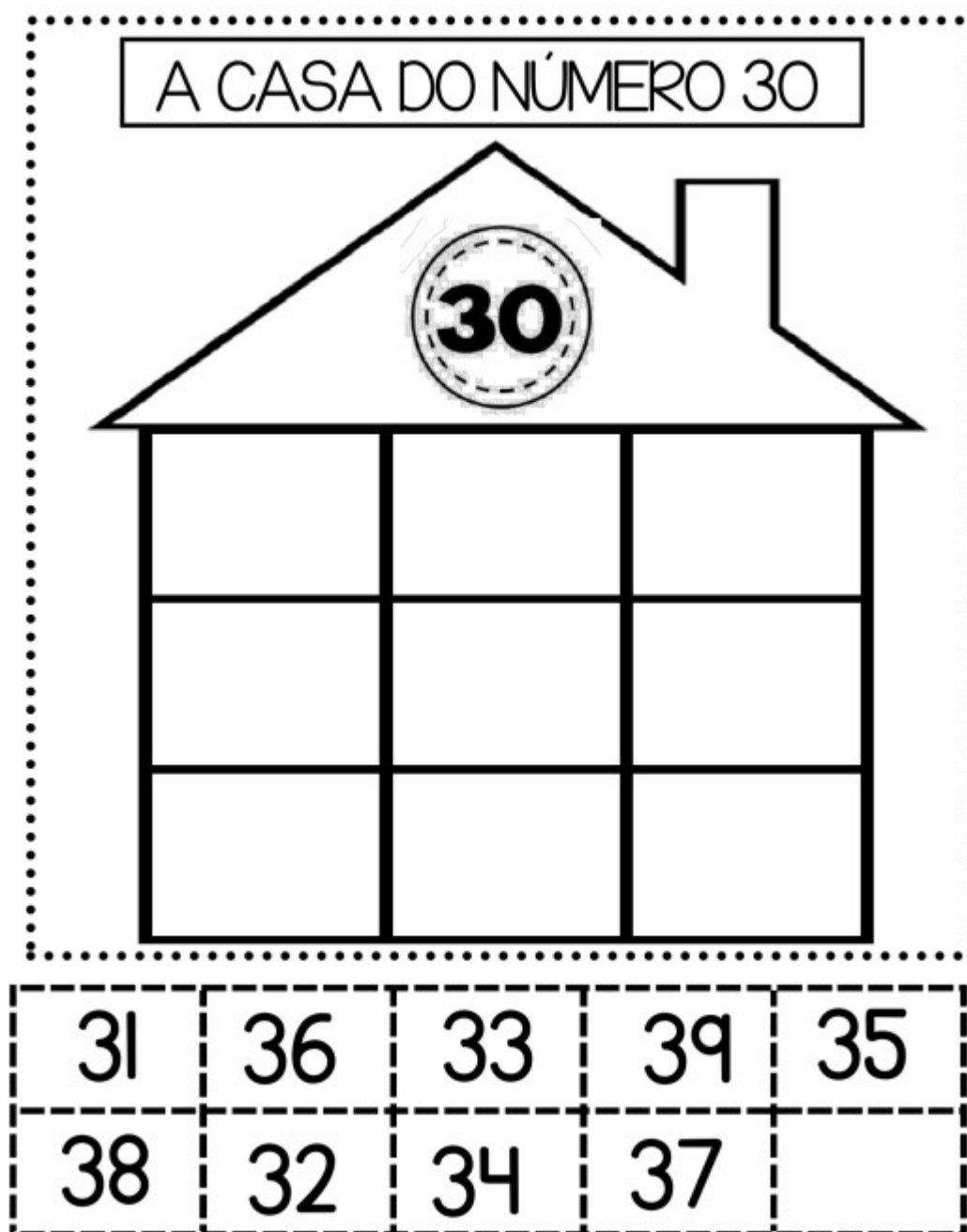
REESCREVA O CABEÇALHO ABAIXO:

E. M. “PROF. CALIL RAHAL NETO”.

IBIÚNA, 17 DE JUNHO DE 2021.

MATEMÁTICA

VAMOS RECORTAR E ORGANIZAR A FAMÍLIA DO NÚMERO 30 NA SUA CASINHA.



E. M. "PROF. CALIL RAHAL NETO".

NOME: _____

PROFESSORA: SIMONE

TURMA: 1º ANO A

DATA: 18/06/2021



ARTE

CORES PRIMÁRIAS

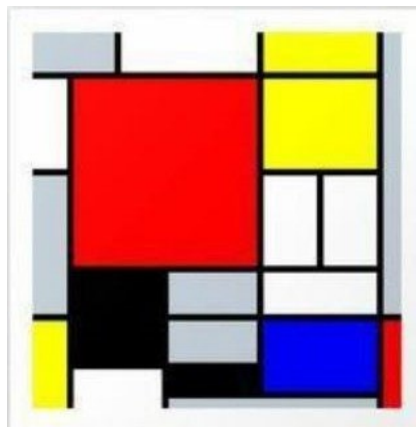
CORES PRIMÁRIAS SÃO CORES PURAS, SEM MISTURA. É ATRAVÉS DAS CORES PRIMÁRIAS QUE SE FORMAM TODAS AS OUTRAS CORES.

AS CORES PRIMÁRIAS SÃO: VERMELHO, AMARELO E AZUL.

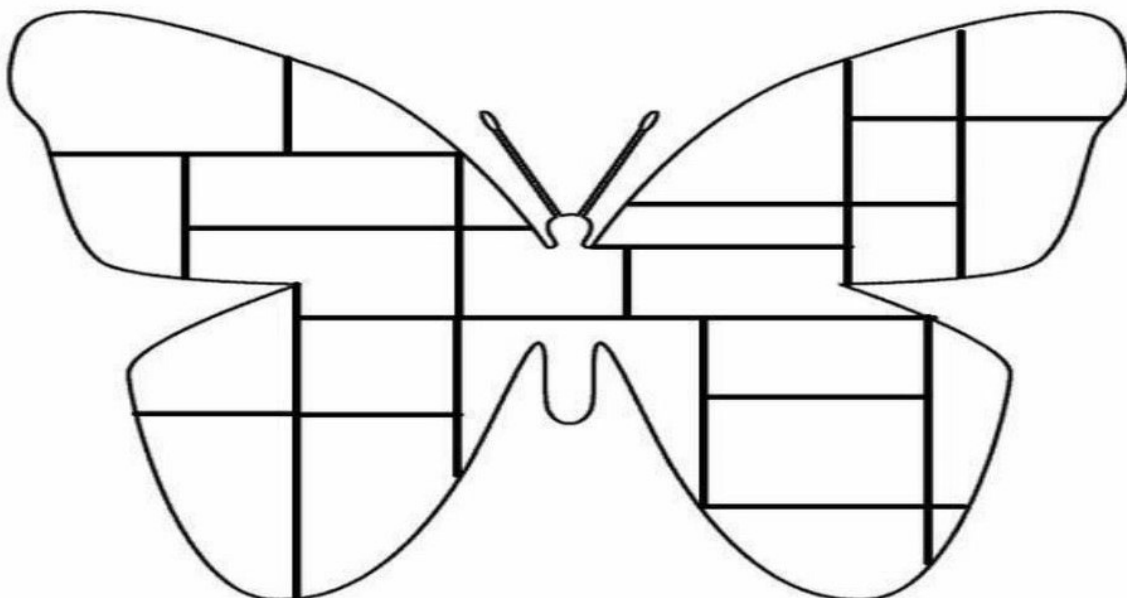
ARTISTA: PIET MONDRIAN

NASCEU NA HOLANDA EM 07 DE MARÇO DE 1892. DESDE JOVEM AMAVA PINTAR. FOI UM DOS PRINCIPAIS ARTISTAS PLÁSTICOS QUE UTILIZAVAM AS FORMAS GEOMÉTRICAS E AS CORES PRIMÁRIAS COMO PRINCIPAL FERRAMENTA DE PRODUÇÃO.

UMA DAS SUAS OBRAS MAIS CONHECIDAS É A "COMPOSIÇÃO COM VERMELHO, AMARELO E AZUL", DE 1935.



1- SABENDO DISSO, VAMOS COLORIR A BORBOLETA AO ESTILO DE MONDRIAN:



REESCREVA O CABEÇALHO ABAIXO:




E. M. “PROF. CALIL RAHAL NETO”.

IBIÚNA, 18 DE JUNHO DE 2021.

LÍNGUA PORTUGUESA

ESCRITA DIRIGIDA

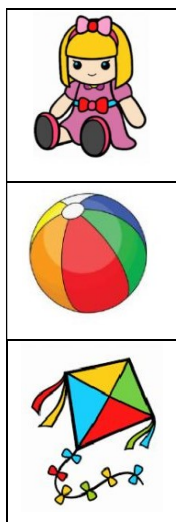
VAMOS ESCREVER OS NOMES DOS BRINQUEDOS, JUNTO COM A PROFESSORA. DEPOIS, VAMOS CONTAR AS SÍLABAS DE CADA PALAVRA E ESCREVER O NUMERAL NO QUADRO AO LADO.

ESCRITA ESPONTÂNEA

AGORA É COM VOCÊ! ESCREVA OS NOMES DOS BRINQUEDOS ABAIXO DO SEU JEITINHO!

QUERIDA FAMÍLIA, NESTA ATIVIDADE É MUITO IMPORTANTE QUE NÃO HAJA QUALQUER TIPO DE INTERVENÇÃO, POIS É O MOMENTO DA CRIANÇA LEVANTAR HIPÓTESES SOBRE A ESCRITA.



E. M. "PROF. CALIL RAHAL NETO".

NOME: _____

PROFESSORA: SIMONE


TURMA: 1º ANO A

DATA: 19/06/2021

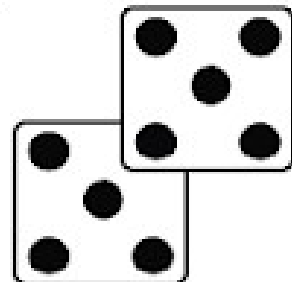


MATEMÁTICA

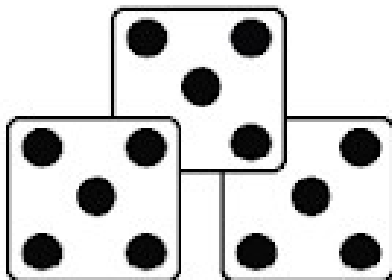
1- CONTE E PINTE O NUMERAL QUE INDICA A QUANTIDADE DE BOLINHAS REPRESENTADA PELOS DADOS.




9 10 6




7 9 11



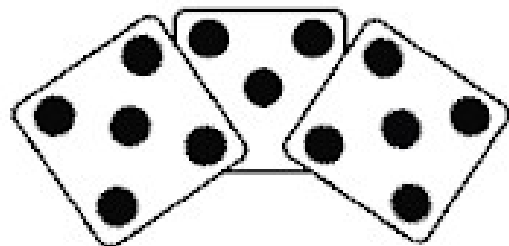
18 12 13



15 13 8



12 10 16



9 11 13

REESCREVA O CABEÇALHO ABAIXO:


E. M. “PROF. CALIL RAHAL NETO”.

IBIÚNA, 19 DE JUNHO DE 2021.

LÍNGUA PORTUGUESA

LEITURA

LEIA AS PALAVRINHAS E PINTE OS NOMES CORRETOS DAS FIGURAS ABAIXO:



ELEFANTE

LEÃO


GORILA



LEÃO

ZEBRA


EMA



VACA

CORUJA


LEÃO



PATO

BOI

PORCO



JACARÉ

MARRECO


ELEFANTE



ZEBRA

GIRAFÁ

LEÃO



JABUTI

GORILA

TUCANO



CAMELO

CAVALO

GATO

REFERÊNCIAS DE PESQUISA

<https://br.pinterest.com/pin/777715429399418835/>

<https://escolaeducacao.com.br/atividades-meio-ambiente-educacao-infantil/atividades-meio-ambiente-educacao-infantil-coisas-da-natureza/>

<https://br.pinterest.com/pin/551198441898136189/>

<https://professoracoruja.com.br/taumatropio-meio-ambiente/>

<https://mundoescolarprosheila.blogspot.com/2021/05/meio-ambiente-atividades.html?m=1>

<https://br.pinterest.com/pin/7248049390328574/>

<https://www.aartedeensinareaprender.com/2018/10/atividade-pronta-letra-inicial.html>

<https://br.pinterest.com/pin/1900024833925096/>

<https://br.pinterest.com/pin/54113633013199479/>

<https://cantinohpreferidodamah.blogspot.com/2010/04/atividades-de-leitura-1-ano.html>