



6ª APOSTILA DE ESTUDOS ATIVIDADES NÃO PRESENCIAIS

2º BIMESTRE



ENSINO FUNDAMENTAL

NOME:

PROFESSORA: TATIANA MARIA DE CAMARGO RODRIGUES

TURMA: 2º ANO B

DATA DE DEVOLUÇÃO: 22/06/2021

IBIÚNA,07 DE JUNHO DE 2021

HOJE É SEGUNDA-FEIRA

MEU NOME É: _____



O QUE É FABULA ?



- É um tipo de história curta, cujos personagens são quase sempre animais, e que ensina como agir de acordo com o bom senso e como se sair bem nas situações difíceis da vida.



Características da fábula

- Narrativa curta;
- Personagens são animais com comportamentos humanos;
- Pode ser oral ou escrita;
- Crítica a comportamentos, valores ou grupos sociais;
- Presença de uma lição de moral que pode ser implícita ou explícita.

O QUE É FÁBULA?

E.M."PROFESSOR CALIL RAHAL NETO"

IBIÚNA,08 DE JUNHO DE 2021

HOJE É TERÇA-FEIRA

MEU NOME É: _____

A Fábula do Beija-Flor




Era uma vez um Beija-Flor que fugia de um incêndio juntamente com todos os animais da floresta. Só que o Beija-Flor fazia uma coisa diferente: apanhava gotas de água de um lago e atirava-as para o fogo. A águia, intrigada, perguntou: – “Ô bichinho, achas que vais apagar o incêndio sozinho com estas gotas?” – “Sozinho, sei que não vou”, respondeu o Beija-Flor, “mas estou a fazer a minha parte”.

Envergonhado, a águia chamou os outros pássaros e, juntos, todos entraram na luta contra o incêndio.

Vendo isto, os elefantes venceram seu medo e, enchendo suas trombas com água, também corriam para ajudar. Os macacos pegaram cascas de nozes para carregar água. No fim, todos os animais, cada um de seu jeito, acharam maneiras de colaborar na luta. Pouco a pouco, o fogo começou a se debilitar quando, de repente, o Ser Celestial da Floresta, admirando a bravura destes bichinhos e comovido, enviou uma chuva que apagou de vez o incêndio e refrescou todos os animais, já tão cansados – mas felizes...

QUAL É O TÍTULO DA FÁBULA?

FAÇA UMA ILUSTRAÇÃO PARA A FÁBULA DO BEIJA-FLOR E
PINTE COM CAPRICHOS:



IBIÚNA,09 DE JUNHO DE 2021

HOJE É QUARTA-FEIRA

MEU NOME É: _____

1. Escreva os nomes dos desenhos



2. Encontre os nomes dos desenhos.



f	l	u	k	a	d	g	t	u	i
m	b	f	l	o	r	g	h	u	e
n	g	h	j	j	a	r	d	i	m
b	e	i	j	a	f	l	o	r	f
b	e	r	i	a	f	g	r	t	o

3. Ligue o nome ao desenho.

jardim

flor

beija-flor



4-SEPRE AS SÍLABAS DA PALAVRA:NATUREZA

IBIÚNA, 10 DE JUNHO DE 2021

HOJE É QUINTA-FEIRA

MEU NOME É: _____



FIQUE DE OLHO!

1) FORME AS SÍLABAS CONFORME OS MODELOS.

	I	O	A	U	E
P	PI				
M			MA		
N					NE
D		DO			
V				VU	

2) JUNTE AS SÍLABAS E FORME PALAVRAS. JÁ COMECEI.

NO	VO	NOVO
PE	NA	
DE	DO	
DA	DO	
PA	PO	
MI	NA	
VI	VO	



MA	PA	
MI	MO	
VI	VA	
PI	PA	
NA	DO	
PA	NO	
ME	DO	

IBIÚNA, 11 DE JUNHO DE 2021


HOJE É SEXTA-FEIRA

MEU NOME É: _____



PENSANDO E ESCREVENDO SÍLABAS

1) COMPLETE AS PALAVRAS COM AS SÍLABAS QUE FALTAM E, DEPOIS, ESCREVA-AS.



VIO



A



ÃO



SI



CACO



CA LO



MOE



TO



MÃO



DO

E.M."PROFESSOR CALIL RAHAL NETO"

IBIÚNA,14 DE JUNHO DE 2021

HOJE É SEGUNDA-FEIRA

MEU NOME É: _____

LEIA UM TRECHO DA FÁBULA:

_"SOZINHO, SEI QUE NÃO VOU , RESPONDEU O BEIJA-FLOR,
MAS ESTOU FAZENDO A MINHA PARTE".

PINTE A PALAVRA BEIJA-FLOR E ESCREVA NO QUADRO ABAIXO:

VAMOS CUIDAR DO MEIO AMBIENTE



FAÇA SUA PARTE!

CITE ATITUDES QUE VOCÊ PODE
FAZER PARA CUIDAR DO MEIO
AMBIENTE:

E.M. "PROFESSOR CALIL RAHAL NETO"

IBIÚNA, 15 DE JUNHO DE 2021

HOJE É TERÇA-FEIRA

MEU NOME É: _____

1. ENCONTRE AS PALAVRAS QUE ESTÃO NO NOSSO CAÇA – PALAVRAS.

O	E	R	T	T	E	C	O	N	O	M	I	Z	A	R	A	H	C
O	H	F	T	C	A	E	N	E	W	T	F	S	S	N	O	I	E
G	O	O	Á	G	U	A	F	N	O	A	E	I	N	A	M	D	
T	N	T	E	M	H	N	T	T	Ú	A	M	I	P	P	O	R	
N	T	U	L	E	A	H	U	E	D	O	A	W	O	L	L	N	F
H	T	R	O	T	S	E	R	E	C	I	C	L	A	R	F	A	I
L	I	U	A	T	T	O	E	L	S	S	U	N	U	T	S	R	T
C	O	G	K	E	F	D	Z	U	D	I	T	E	Y	E	R	G	N
N	T	O	I	B	N	I	A	N	Ç	A	S	D	E	T	N	S	L
P	O	O	O	E	F	D	A	Ã	S	A	E	E	A	B	L	O	N
O	V	O	H	I	N	L	O	E	T	O	S	L	L	M	N	I	F
F	A	D	P	Y	E	E	A	T	P	O	E	E	L	D	I	I	T

NATUREZA ECONOMIZAR RECICLAR ÁGUA

SEPARE EM SÍLABAS AS PALAVRAS DO CAÇA-PALAVRAS:

--

IBIÚNA, 16 DE JUNHO DE 2021


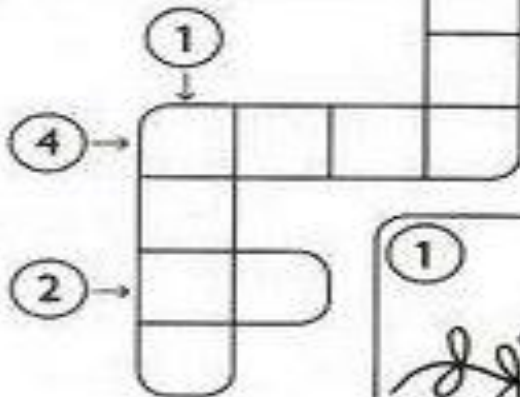
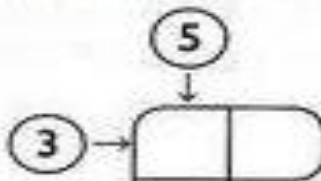
HOJE É QUARTA-FEIRA

MEU NOME É: _____



CRUZADINHA DO P

1) ENCAIXE O NOME DAS FIGURAS NA CRUZADINHA ABAIXO.



2) COMPLETE AS PALAVRAS COM UMA DAS SÍLABAS EM DESTAQUE E, DEPOIS, ESCREVA-AS.

PO PA PI PE







<input type="text"/> NELA	A <input type="text"/> TO	<input type="text"/> VO
PA <input type="text"/>	<input type="text"/> NA	<input type="text"/> POCA
<input type="text"/> ADA	<input type="text"/> NO	<input type="text"/> ABA





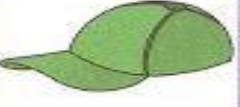


IBIÚNA,17 DE JUNHO DE 2021

HOJE É QUINTA-FEIRA

MEU NOME É: _____

RECORTE E RELACIONE CADA IMAGEM ÀS PALAVRAS CORRESPONDENTES. FAÇA UM VÍDEO E ENVIE PARA PROFESSORA:

BOLA	
MACACO	
SACOLA	
LEÃO	
SAPATO	
LUA	
GALO	

RATO	
GATO	
FOCA	
MALA	
PANELA	
BONÉ	
SINO	

E.M."PROFESSOR CALIL RAHAL NETO"

IBIÚNA,18 DE JUNHO DE 2021

HOJE É SEXTA-FEIRA

MEU NOME É: _____



<https://www.facebook.com/dilucathiago/videos/385315719555468/>

DESAFIO

ACESSE O LINK , GRAVE UM VIDEO CUMPRINDO O DESAFIO PROPOSTO E ENVIE PARA PROFESSORA

MÚSICA:



BEIJA- FLOR VOOU

SENTOU NA FLOR

BEIJOU A FLOR

E DEPOIS VOOU










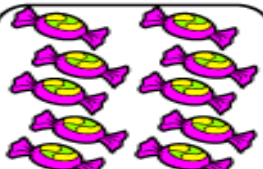
IBIÚNA,19 DE JUNHO DE 2021

HOJE É SÁBADO

MEU NOME É: _____

JOGO DA MEMÓRIA

RECORTE E RELACIONE OS CÁLCULOS COM OS RESULTADOS CORRESPONDENTES.FAÇA UM VÍDEO E ENVIE PARA PROFESSORA:

$1 + 0$		$1 + 1$	
$2 + 1$		$2 + 2$	
$3 + 2$		$3 + 3$	
$5 + 2$		$3 + 5$	
$5 + 4$		$5 + 5$	



MATEMÁTICA:LIVRO APRENDER SEMPRE

07/06/2021 – PÁGINA 78 E 79

JOGO AMARELINHA/SEQUÊNCIA

08/06/2021 – PÁGINA 80 E 81

TABELA A NUMÉRICA ATÉ 49/ADIÇÃO/POSSIBILIDADES

09/06/2021 – PÁGINA 82

PROBLEMAS MATEMÁTICOS

10/06/2021 – PÁGINA 83

PROBLEMAS MATEMÁTICOS

11/06/2021 – PÁGINA 84 E 85

LOCALIZAÇÃO/ORDEM CRESCENTE

14/06/2021 – PÁGINA 86

CALENDÁRIO

15/06/2021 - -PÁGINA 87

COMPRIMENTOS E ALTURA

16/06/2021 – PÁGINA 88 E 89

SISTEMA MONETÁRIO

17/06/2021 – PÁGINAS 90 E 91

PAGINA 91 LETRAS E, F

LIVRO CURRÍCULO EM AÇÃO- SOCIEDADE E NATUREZA

18/06/2021 – PÁGINAS 91 E 92

TEMPO E NOÇÃO DE LOCALIZAÇÃO

19/06/2021 –PÁGINAS 95 E 96

PÁGINA 96 LETRA B

TEMPO E NOÇÃO DE LOCALIZAÇÃO

REFERÊNCIAS:

<https://www.google.com/url?sa=i&url=https%3A%2F%2Fbr.pinterest.com%2Fpin%2F567875834263485565%2F&psig=AOvVaw1ZpfDPSkRpu3K15cKjwmDq&ust=1621950831537000&source=images&cd=vfe&ved=0CAIQjRxqFwoTCLCw9--74vACFQAAAAAdAAAAABAN>

<https://www.google.com/url?sa=i&url=http%3A%2F%2Fsaladeleiturgm.blogspot.com%2F2013%2F06%2Fprojeto-fabulas.html&psig=AOvVaw3DnjM1c2MncYwkZzRSMIP8&ust=1621951612710000&source=images&cd=vfe&ved=0CAIQjRxqFwoTCMCW OK-4vACFQAAAAAdAAAAABAD>

<https://www.google.com/url?sa=i&url=https%3A%2F%2Fbr.pinterest.com%2Fepssilva60%2Fatividades-para-o-meio-ambiente%2F&psig=AOvVaw0vNXcNitgWZKPi2fgnoXQu&ust=1621961551823000&source=images&cd=vfe&ved=0CAIQjRxqFwoTCOjhzuPj4vACFQAAAAAdAAAAABAO>

<https://www.google.com/url?sa=i&url=https%3A%2F%2Fbr.pinterest.com%2Fpin%2F42784265193350969%2F&psig=AOvVaw0T 3D4MA6KMR1WtejW1eJp&ust=1621962448502000&source=images&cd=vfe&ved=0CAIQjRxqFwoTCKil k5Dn4vACFQAAAAAd>

<https://www.google.com/url?sa=i&url=https%3A%2F%2Fbr.pinterest.com%2Fpin%2F468233692499257221%2F&psig=AOvVaw30 waWryNkUkKhcoAJYb9K&ust=1621969814753000&source=images&cd=vfe&ved=0CAIQjRxqFwoTCJiy 18yC4 ACFQAAAAAdAAAAABAZAAAAABAV>

<https://1.bp.blogspot.com/->

DL6AHawo1cl/YKxUayuf5nl/AAAAAAAAkp8/2 QWqaMkiv80GgcOuMzzoJ5GrYQRxyqEwCLcBGAsYHQ/s1040/101413676_141436650839189_3559326057750331392_n.jpg

Livro Aprender Sempre- Matemática – volume 1- 2º ano- Ensino Fundamental

Livro Currículo em Ação- Sociedade e Natureza- volume 1- 2º ano- Ensino Fundamental