



EDUCAÇÃO INFANTIL

TURMA: FASE II - A

Prof.ª ELAINE

Minhas Atividades






ALUNO:

APOSTILA DE ATIVIDADES Nº 06 REFERENTE AOS DIAS 07, 08, 09, 10, 11, 14, 15, 16, 17, 18 e 19/06 = (11 dias).

DATA DE DEVOLUÇÃO DESTA APOSTILA:

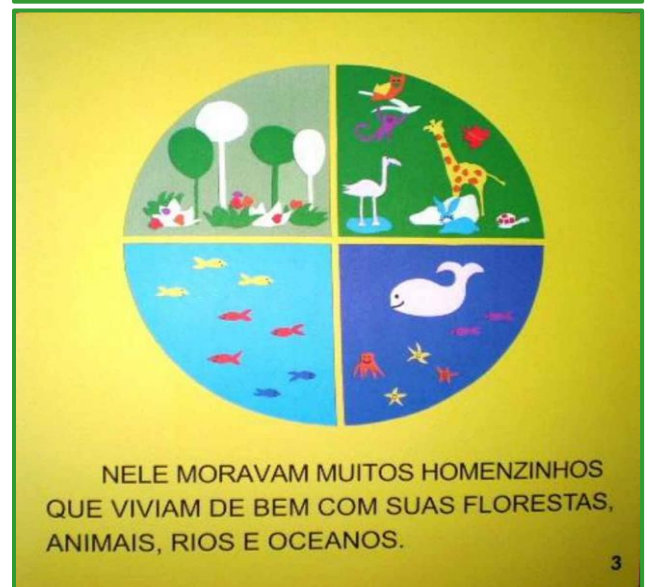

ATIVIDADE DO DIA 07 DE JUNHO DE 2021 – FASE II

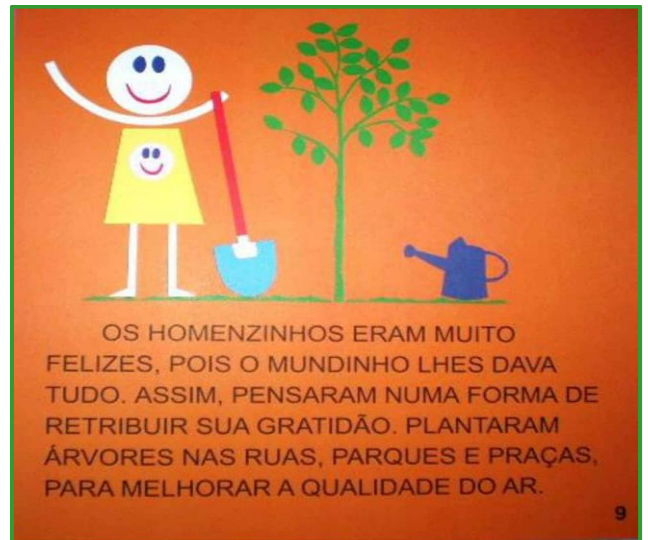
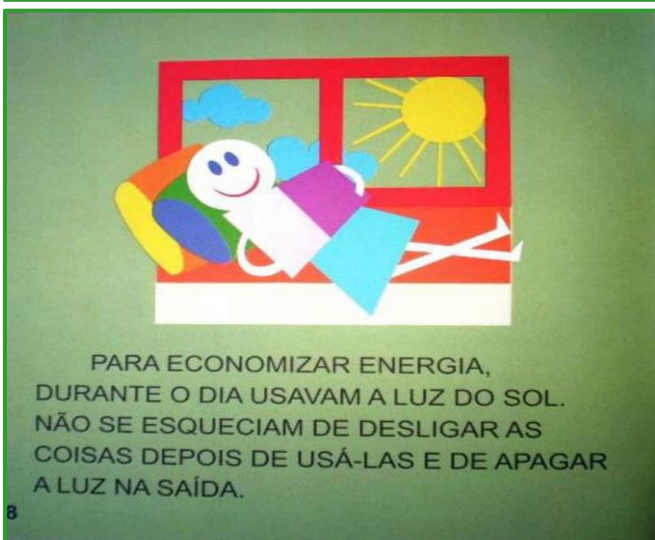
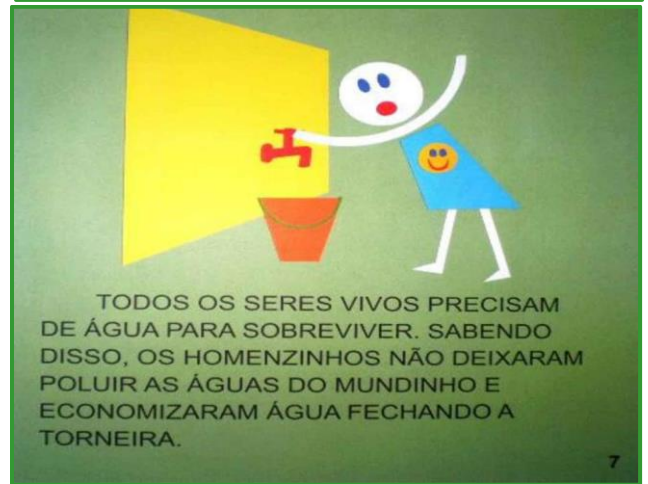

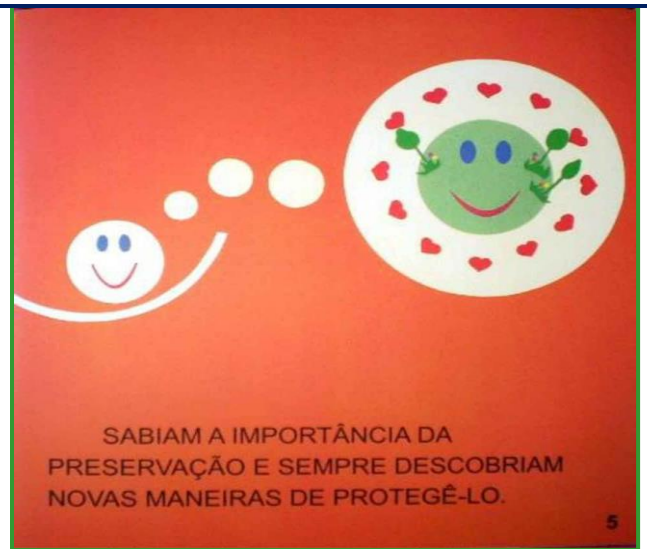
| DIA DA SEMANA | | | | | | DIA | MÊS | ANO | | | |
|---------------|-----|-----|-----|-----|-----|-----|-----|-----|--|---|---|
| SEG | TER | QUA | QUI | SEX | SÁB | | | |  |  |  |
| | | | | | | | | | | | |

NOME DO ALUNO:

HORA DA HISTÓRIA!
LEITURA FAMILIAR

FAZER UMA LEITURA EM VOZ ALTA PARA A CRIANÇA DESTE LIVRINHO **VAMOS ABRAÇAR O MUNDINHO**. ESCRITO POR INGRID BIESEMEYER BELLINGHAUSEN. COM A AJUDA DO LIVRO DAR CONTINUIDADE COM A PRÓXIMAS ATIVIDADES.







NO MUNDINHO, OS HOMENZINHOS ERAM AMIGOS DOS ANIMAIS. AO INVÉS DE MATAR, CAPTURAR OU COMERCIALIZAR, ELAS CRIAVAM PARQUES E RESERVAS NATURAIS PARA QUE OS ANIMAIS VIVESSEM FELIZES E LIVRES.

12




OS HOMENZINHOS SEMPRE ACHAVAM SOLUÇÕES INTELIGENTES PARA MANTER O MUNDINHO LIMPO E SAUDÁVEL.

13



UM DIA TIVERAM UMA GRANDE IDÉIA: RECICLAR O LIXO, POIS GRANDE PARTE DELE É SUCATA.

14



METAL


PAPEL

PLÁSTICO

VIDRO

O TRABALHO COMEÇAVA NA CASA DE CADA UM. SEPARAVAM O LIXO – PAPEL, PLÁSTICO, METAL E VIDRO – PARA DEPOIS ENCAMINHÁ-LO AO LOCAL ONDE SERIA RECICLADO.

15



METAL

PAPEL

PLÁSTICO

VIDRO

NAS ESCOLAS E EM LOCAIS PÚBLICOS COLOCARAM GRANDES LIXEIRAS COLORIDAS, CADA COR PARA UM DETERMINADO MATERIAL. TODOS PARTICIPAVAM DA COLETA E SEPARAÇÃO DO LIXO, OU MELHOR, DA COLETA SELETIVA.

16



LUMINÁRIA

PORTA-LÁPIS

VASO

PINTURA

OS HOMENZINHOS DIVERTIAM-SE CRIANDO NOVOS OBJETOS COM GARRAFAS PLÁSTICAS, LATAS, CAIXAS E VIDROS USADOS.

17




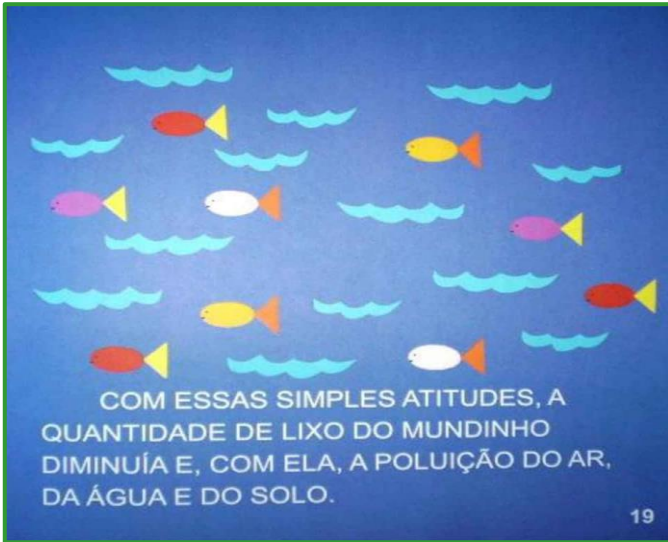
AS CASCAS DE FRUTAS E LEGUMES SERVIAM DE ADUBO PARA A TERRA.

18






AS CASCAS DE FRUTAS E LEGUMES SERVIAM DE ADUBO PARA A TERRA.

18




ATIVIDADE DO DIA 07 DE JUNHO DE 2021 – FASE II


| DIA DA SEMANA | | | | | | DIA | MÊS | ANO |  |  |  |
|---------------|-----|-----|-----|-----|-----|-----|-----|-----|--|---|---|
| SEG | TER | QUA | QUI | SEX | SÁB | | | | | | |
| | | | | | | | | | | | |


NOME DO ALUNO:


SEMANA DO MEIO AMBIENTE


 **PINTE AS LIXEIRAS DA MESMA COR DO MATERIAL ACIMA QUE SERÁ DESCARTADO NELA.** 





























LEGENDA DE CORES:





ATIVIDADE DO DIA 08 DE JUNHO DE 2021 – FASE II

| DIA DA SEMANA | | | | | | DIA | MÊS | ANO |  |  |  |
|---------------|-----|-----|-----|-----|-----|-----|-----|-----|--|---|---|
| SEG | TER | QUA | QUI | SEX | SÁB | | | | | | |
| | | | | | | | | | | | |

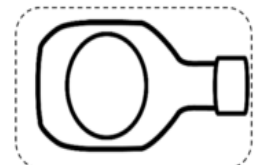
NOME DO ALUNO:

SEMANA DO MEIO AMBIENTE




RECORTE E COLE OS OBJETOS EM FRENTE A CAIXA SELETIVA CORRETA.
NÃO SE ESQUEÇA DE PINTAR AS CAIXAS NAS CORES ADEQUADAS.



RECORTE PARA COLAR



ATIVIDADE DO DIA 08 DE JUNHO DE 2021 – FASE II


| DIA DA SEMANA | | | | | | DIA | MÊS | ANO |  |  |  |
|---------------|-----|-----|-----|-----|-----|-----|-----|-----|--|---|---|
| SEG | TER | QUA | QUI | SEX | SÁB | | | | | | |
| | | | | | | | | | | | |

NOME DO ALUNO:




SEMANA DO MEIO AMBIENTE

LEVE CADA UM A SUA LIXEIRA
E PINTE-AS NAS CORES CERTAS.

LEVE CADA CRIANÇA À SUA
LIXEIRA COLANDO BARBANTE
PELO CAMINHO



ATIVIDADE DO DIA 09 DE JUNHO DE 2021 – FASE II

| DIA DA SEMANA | | | | | | DIA | MÊS | ANO |  |  |  |
|---------------|-----|-----|-----|-----|-----|-----|-----|-----|--|---|---|
| SEG | TER | QUA | QUI | SEX | SÁB | | | | | | |
| | | | | | | | | | | | |

NOME DO ALUNO:

JOGO DAS BOAS PRÁTICAS AMBIENTAIS



| | |
|--|--|
| | |
| | |

@oi_profe






| | |
|--|--|
| | |
| | |



RECORTE E COLE AS IMAGENS EM SEUS RESPECTIVOS LUGARES.

ATIVIDADE DO DIA 10 DE JUNHO DE 2021 – FASE II

| DIA DA SEMANA | | | | | | DIA | MÊS | ANO |  |  |  |
|---------------|-----|-----|-----|-----|-----|-----|-----|-----|--|---|---|
| SEG | TER | QUA | QUI | SEX | SÁB | | | | | | |
| | | | | | | | | | | | |

NOME DO ALUNO:

SEMANA DO MEIO AMBIENTE

COMPLETE COM A LETRA INICIAL E FINAL DE CADA PALAVRA E ESCREVA O NÚMERO DE LETRAS NO QUADRADINHO.



__UNDINH__



__NIMAI__



__RIANÇA__



__ORNEIR__



__O__



__RVOR__






__IX__



__NERGI__

ATIVIDADE DO DIA 10 DE JUNHO DE 2021 – FASE II

| DIA DA SEMANA | | | | | | DIA | MÊS | ANO |  |  |  |
|---------------|-----|-----|-----|-----|-----|-----|-----|-----|--|---|---|
| SEG | TER | QUA | QUI | SEX | SÁB | | | | | | |
| | | | | | | | | | | | |

NOME DO ALUNO:

SEMANA DO MEIO AMBIENTE

HOJE EM DIA AS PESSOAS SE PREOCUPAM EM PROTEGER A NATUREZA. VAMOS ANALISAR ESSA PALAVRA:



NATUREZA




QUAL É A PRIMEIRA LETRA DA PALAVRA?

QUAL É A ÚLTIMA LETRA?

POR QUE É PRECISO PROTEGER A NATUREZA?

RESPONDA
DESENHANDO.

ATIVIDADE DO DIA 11 DE JUNHO DE 2021 – FASE II

| DIA DA SEMANA | | | | | | DIA | MÊS | ANO | | | |
|---------------|-----|-----|-----|-----|-----|-----|-----|-----|--|---|---|
| SEG | TER | QUA | QUI | SEX | SÁB | | | |  |  |  |
| | | | | | | | | | | | |

NOME DO ALUNO:

OS HOMENZINHOS DIVERTIAM-SE CRIANDO OBJETOS COM MATERIAIS RECICLÁVEIS. A PARTIR DAS IMAGENS, JUNTE ALGUNS MATERIAIS RECICLÁVEIS E CONSTRUA COM A SUA FAMÍLIA UM BRINQUEDO PARA VOCÊ. AQUI ESTÃO ALGUMAS SUGESTÕES DE BRINQUEDOS, ESCOLHA APENAS UM PARA CONSTRUÇÃO.



Para este trenzinho

Você vai precisar de:

- 1 caixa de leite – 1 caixa de pasta de dente – 1 rolo de papel higiênico – 1 pedaço de papelão e tampinhas de plástico.



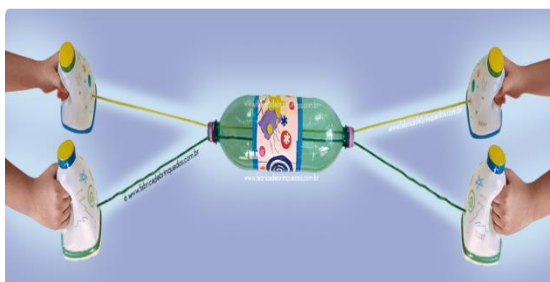
Você vai precisar de:

- 2 rolos de papel higiênico – 1 pedaço de papel para enrolar os rolos – cola e barbante. As crianças irão amar esse binóculo.



Carrinhos com embalagens de plástico e tampinhas

você vai precisar de: 1 embalagem vazia de amaciante e tampinhas plásticas, monte carrinhos bem legais, em temas e cores variadas, com essa ideia, você pode fazer ambulância, carro do corpo de bombeiros e muito mais.






Vai e Vem de garrafa Pet

Você vai precisar de: 2 garrafas pet limpas; fita adesiva; barbante; tesoura e se quiser, materiais para enfeitar.

Corte a garrafa pelo meio, utilize as partes de cima que sobraram das garrafas para fazer o vai e vem. Encaixe-as uma na outra, deixando os gargalos voltados para o lado de fora. Separe dois fios de barbante (o comprimento do barbante vai depender da idade da criança, ou seja, do quanto ela consegue abrir os braços). Passe esses dois fios de barbante dentro das garrafas. Para decorar o “vai e vem” passe durex colorido ou fita adesiva em volta das garrafas. Quem quiser também pode pintar as garrafas que fica muito bacana.

ATIVIDADE DO DIA 14 DE JUNHO DE 2021 – FASE II

| DIA DA SEMANA | | | | | | DIA | MÊS | ANO | | | |
|---------------|-----|-----|-----|-----|-----|-----|-----|-----|--|---|---|
| SEG | TER | QUA | QUI | SEX | SÁB | | | |  |  |  |

NOME DO ALUNO:

POESIA NA LATA
A CASA E O SEU DONO

NO DIA DESTA ATIVIDADE, DEIXAREI DISPONÍVEL EM NOSSO GRUPO DE WHATSAPP O VÍDEO DESSA POESIA. SEGUINDO O POEMA, PINTE E RECORTE OS ANIMAIS E COLE-OS EM SEUS LUGARES CORRETOS.

A CASA E SEU DONO

ESSA CASA É DE CACO
QUEM MORA NELA É O

ESSA CASA TÃO BONITA
QUEM MORA NELA É A

ESSA CASA DE CIMENTO
QUEM MORA NELA É O


ESSA CASA É DE TELHA
QUEM MORA NELA É A

ESSA CASA É DE LATA
QUEM MORA NELA É A




ESSA CASA É ELEGANTE
QUEM MORA NELA É O

E DESCOBRI DE REPENTE
QUE NÃO FALEI EM CASA DE.....

ELIAS JOSÉ



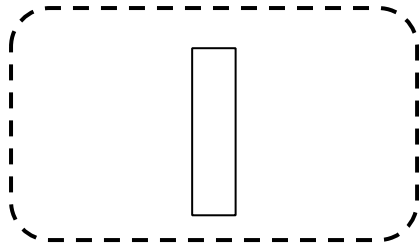
ATIVIDADE DO DIA 14 DE JUNHO DE 2021 – FASE II

| DIA DA SEMANA | | | | | | DIA | MÊS | ANO | | | |
|---------------|-----|-----|-----|-----|-----|-----|-----|-----|--|---|---|
| SEG | TER | QUA | QUI | SEX | SÁB | | | |  |  |  |
| | | | | | | | | | | | |

NOME DO ALUNO:


LETRA I

PINTE A LETRA I DE VERDE E DEPOIS PINTE A PALAVRA ÍNDIO DE AZUL.



ÍNDIO




CIRCULE DE VERMELHO A LETRA I DAS PALAVRAS DA ESTROFE DA MÚSICA DOS INDIOZINHOS.



OS INDIOZINHOS

UM, DOIS, TRÊS INDIOZINHOS,
QUATRO, CINCO, SEIS
INDIOZINHOS,
SETE, OITO, NOVE
INDIOZINHOS,
DEZ NO PEQUENO BOTE.

ATIVIDADE DO DIA 15 DE JUNHO DE 2021 – FASE II




| DIA DA SEMANA | | | | | | DIA | MÊS | ANO |  |  |  |
|---------------|-----|-----|-----|-----|-----|-----|-----|-----|--|---|---|
| SEG | TER | QUA | QUI | SEX | SÁB | | | | | | |
| | | | | | | | | | | | |

NOME DO ALUNO:

PINTE OS ANIMAIS E O TELHADO DAS CASINHAS CADA UM DE UMA COR DIFERENTE. ESCREVA O NOME DE CADA ANIMAL NO QUADRADINHO EM BRANCO.




A CASA E SEU DONO

ELIAS JOSÉ



E DESCOBRI DE REPENTE
QUE NÃO FALEI EM CASA DE GENTE.

ATIVIDADE DO DIA 15 DE JUNHO DE 2021 – FASE II

| DIA DA SEMANA | | | | | | DIA | MÊS | ANO | | | |
|---------------|-----|-----|-----|-----|-----|-----|-----|-----|--|---|---|
| SEG | TER | QUA | QUI | SEX | SÁB | | | |  |  |  |

NOME DO ALUNO:

A CASA E O SEU DONO

RECORTE E COLE SOMENTE A PARTE DE CIMA DO QUADRADO, DENTRO DE CADA CASINHA QUE CORRESPONDE AO ANIMAL, DEIXANDO COMO NA IMAGEM AO LADO.



ESSA CASA É TÃO BONITA
QUE MORA NELA É A...

ESSA CASA É DE CIMENTO
QUEM MORA NELA É O...




ESSA CASA É DE CACO
QUEM MORA NELA É O

ESSA CASA É DE TELHA
QUEM MORA NELA É A...

ESSA CASA É DE LATA
QUEM MORA NELA É A...

ESSA CASA É ELEGANTE
QUEM MORA NELA É O...

ATIVIDADE DO DIA 16 DE JUNHO DE 2021 – FASE II

| DIA DA SEMANA | | | | | | DIA | MÊS | ANO |  |  |  |
|---------------|-----|-----|-----|-----|-----|-----|-----|-----|--|---|---|
| SEG | TER | QUA | QUI | SEX | SÁB | | | | | | |
| | | | | | | | | | | | |

NOME DO ALUNO:

BRINCADEIRA DE CIRCUITOS

SOBE, DESCE AGACHA E PULA!

ESCOLHA UM DOS TRÊS CIRCUITOS E BOA DIVERSÃO!

O CIRCUITO Nº 1 PODERÁ SER DESENHADO UM CÍRCULO NO CHÃO, A CRIANÇA DENTRO DO CÍRCULO DEVERÁ REALIZAR OS COMANDOS FEITOS POR UM ADULTO DE SUA FAMÍLIA COMO: AGACHAR, SUBIR, PULAR E DESCER.




O CIRCUITO Nº 2 É UMA CORRIDA EM CIMA DE COLCHONETE, ALMOFADAS, OU COBERTORES, USAR OS MATERIAIS DISPONÍVEIS EM SUA CASA.

O CIRCUITO Nº 3 ATRAVESSAR EM EQUÍLÍBRIO POR CIMA DE UMA CORDA OU BARBANTE ESTICADO AO CHÃO EM FORMA DE ZIG-ZAGUE.



ENVIAR EM NOSSO GRUPO DE WHATSAPP, UM VÍDEO DA CRIANÇA REALIZANDO ESTA ATIVIDADE.

ATIVIDADE DO DIA 17 DE JUNHO DE 2021 – FASE II




| DIA DA SEMANA | | | | | | DIA | MÊS | ANO | | | |
|---------------|-----|-----|-----|-----|-----|-----|-----|-----|--|---|---|
| SEG | TER | QUA | QUI | SEX | SÁB | | | |  |  |  |
| | | | | | | | | | | | |

NOME DO ALUNO:

Complete com os números vizinhos.

| | | | | | | | | |
|--|----|----|--|--|--|--|----|--|
| | 1 | | | | | | 2 | |
| | | 3 | | | | | 4 | |
| | 5 | | | | | | 6 | |
| | | 7 | | | | | 8 | |
| | 9 | | | | | | 10 | |
| | | 11 | | | | | 12 | |
| | 13 | | | | | | 14 | |
| | | 15 | | | | | 16 | |
| | 17 | | | | | | 18 | |
| | | 19 | | | | | 20 | |

ATIVIDADE DO DIA 17 DE JUNHO DE 2021 – FASE II

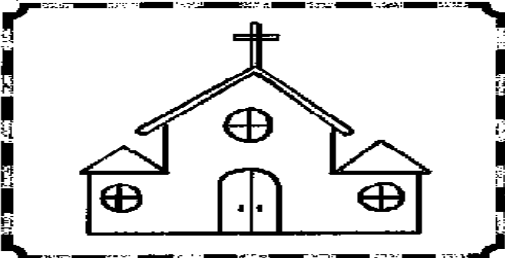
| DIA DA SEMANA | | | | | | DIA | MÊS | ANO |  |  |  |
|---------------|-----|-----|-----|-----|-----|-----|-----|-----|--|---|---|
| SEG | TER | QUA | QUI | SEX | SÁB | | | | | | |
| | | | | | | | | | | | |

NOME DO ALUNO:


LIGUE O DESENHO AO NOME. PINTÉ AS FIGURAS.



ILHA



ÍNDIO






IARA



IGREJA

ATIVIDADE DO DIA 18 DE JUNHO DE 2021 – FASE II




| DIA DA SEMANA | | | | | | DIA | MÊS | ANO |  |  |  |
|---------------|-----|-----|-----|-----|-----|-----|-----|-----|--|---|---|
| SEG | TER | QUA | QUI | SEX | SÁB | | | | | | |
| | | | | | | | | | | | |

NOME DO ALUNO:

JOGO DA MEMÓRIA

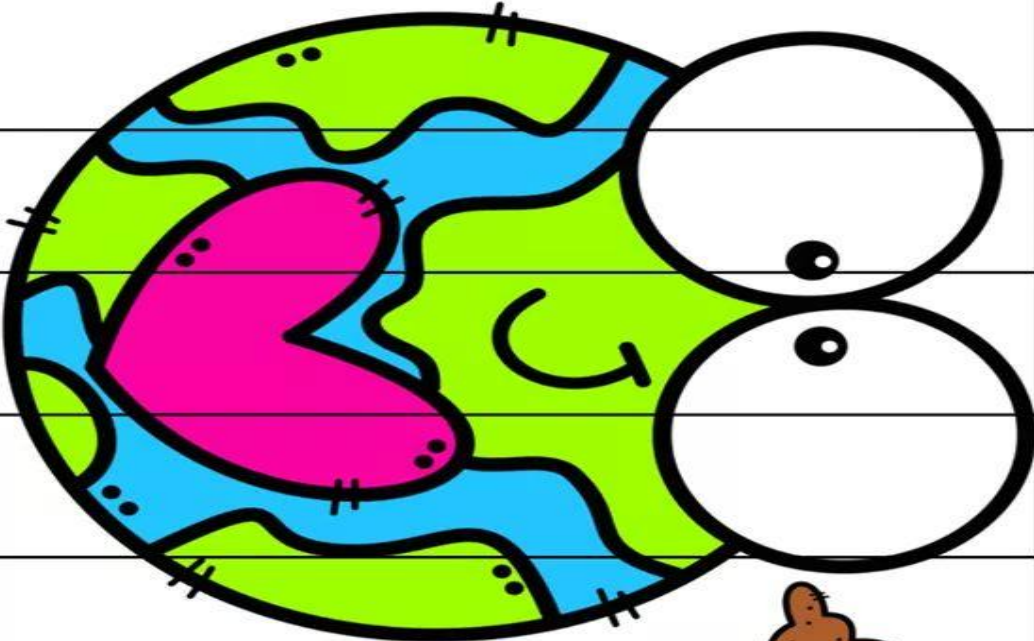

| | | | | |
|---|--|---|---|--|
| Elefante  | Camelo  | Leão  | Macaco  | Vaca  |
| Elefante  | Camelo  | Leão  | Macaco  | Vaca  |
| Ovelha  | Lobo  | Cobra  | Baleia  | Coelho  |
| Ovelha  | Lobo  | Cobra  | Baleia  | Coelho  |

ATIVIDADE DO DIA 19 DE JUNHO DE 2021 – FASE II - (SÁBADO LETIVO)

| DIA DA SEMANA | | | | | | DIA | MÊS | ANO |  |  |  |
|---------------|-----|-----|-----|-----|-----|-----|-----|-----|--|---|---|
| SEG | TER | QUA | QUI | SEX | SÁB | | | | | | |
| | | | | | | | | | | | |

NOME DO ALUNO:

QUEBRA - CABEÇA DO MEIO AMBIENTE

| | |
|----|---|
| 1 |  |
| 2 | |
| 3 | |
| 4 | |
| 5 | |
| 6 |  |
| 7 | |
| 8 | |
| 9 | |
| 10 | |