



Prefeitura da Estância Turística de Ibiúna

E. M. “Izaura Martinho do Nascimento”

U. E. – 23

Professora: Ana Lúcia Werkhaizer Soares

Maternal I A – Manhã

6ª Apostila - 2º Bimestre

Referente aos dias: 07, 08, 09, 10, 11, 14, 15, 16, 17, 18 e 19/06.

Orientações:

Procurar um local tranquilo e que tenha firmeza para realizar as atividades, de preferência uma por dia, para não cansar a criança.

Ajudar quando necessário, se a criança já consegue fazer sozinha, só a oriente.



NOME: _____

NOME: _____

DATA: 07/06/2021



MEIO AMBIENTE

05 DE JUNHO SALVEM O NOSSO PLANETA

Dani Educa



© MSP - RDASH

MAURICIO

NOME: _____

DATA: 08/06/2021

www.mestredosaber.com.br

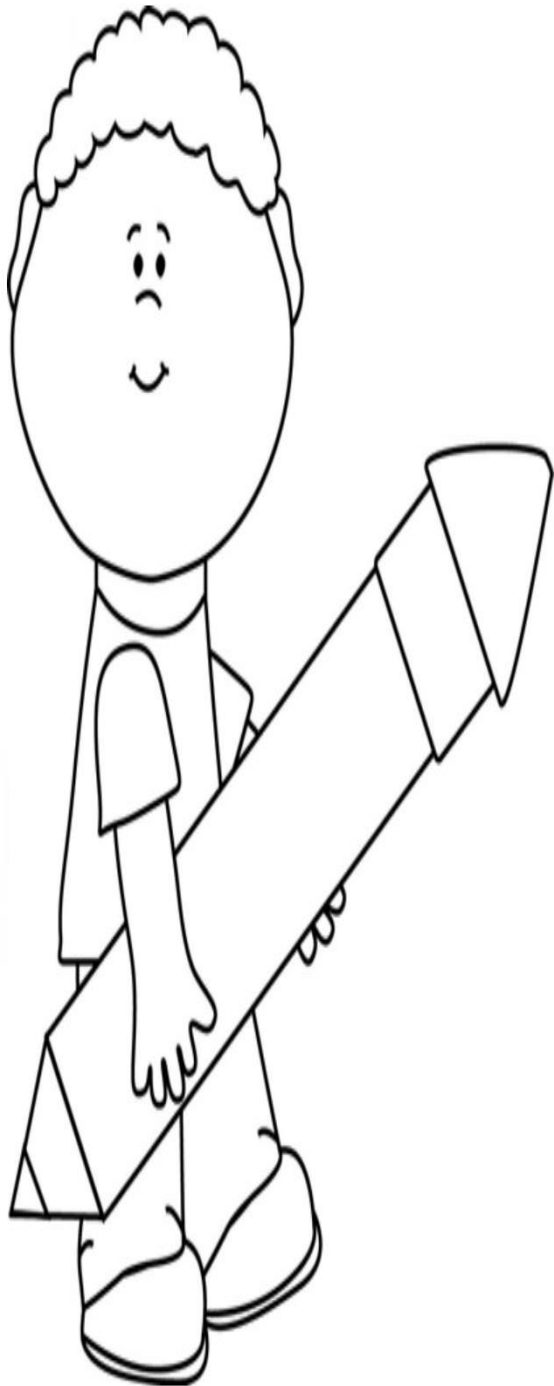
ATIVIDADES DE LINGUAGEM

VAMOS LIGAR OS BICHINHOS IGUAIS.



NOME: _____ DATA: 09/06/2021 _____

PINTE O DESENHO COM O QUAL VOCÊ SE IDENTIFICA:



MENINO



MENINA


DESENHANDO NA FARINHA

UMA PEQUENA QUANTIDADE DE FARINHA DE TRIGO ESPALHADA NA MESA É UMA POSSIBILIDADE PARA QUE A CRIANÇA EXPRESSE SEUS SENTIMENTOS E PERCEPÇÕES ATRAVÉS DE SEUS DESENHOS! ALÉM DE VIVENCIAR NOVAS SENSações TÁTEIS!

[@inventanca.infantil](#)


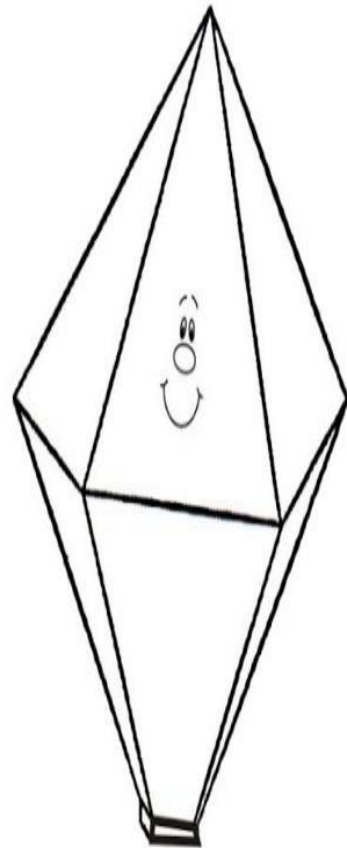
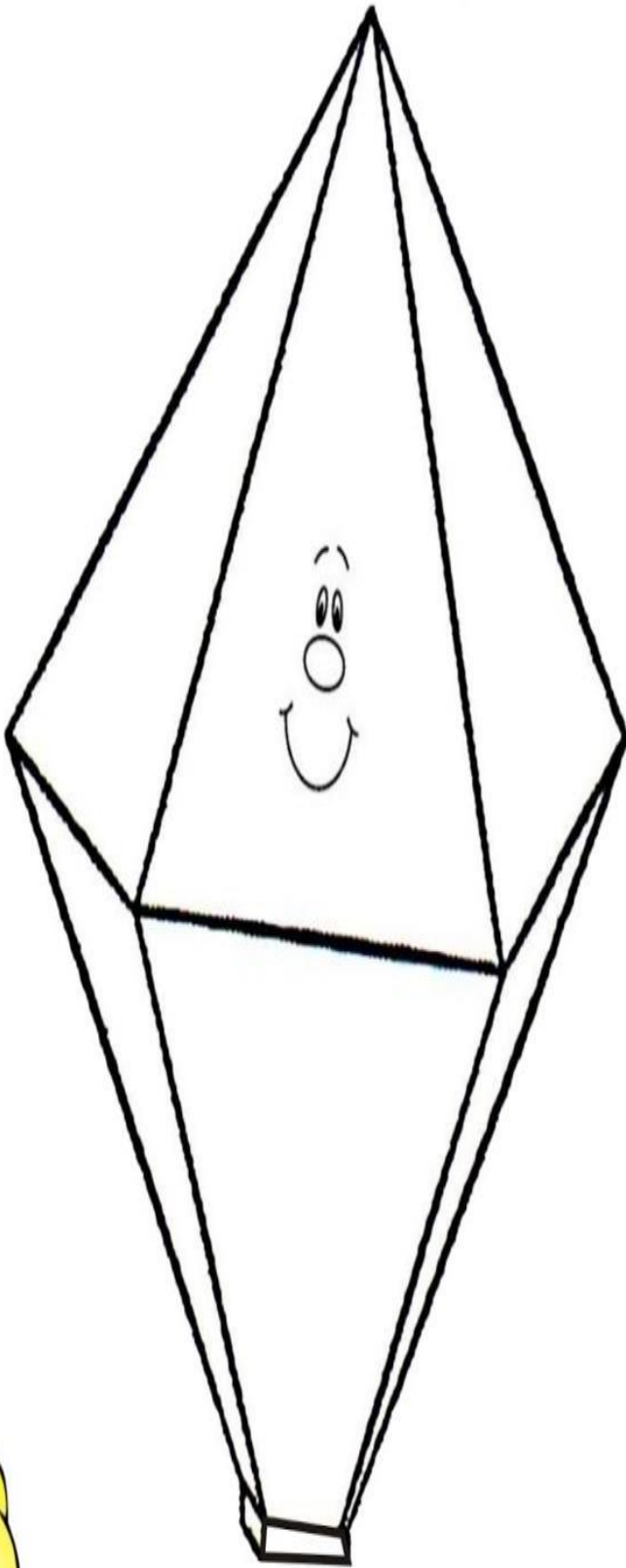


IMAGEM RETIRADA DA INTERNET



DECORE O BALÃO MAIOR E FAÇA UM X NO MENOR.

15/06/2021



O MILHO É UMA COMIDA TÍPICA DE FESTA JUNINA, PINTE BEM BONITO:

16/06/2021




MILHO

NOME:

NOME _____ DATA 17/06/2021

Vamos colorir?


Chegou a hora da Festa Junina!



www.espacoeducar.net

Ilustrações de *Liza Cavalcante*

Espaço
Educar





Escola _____
Aluno(a) _____
Professor(a) _____



Atividade

18/06/2021

CIRCULE O MILHO DIFERENTE



Como fazer pipoca de panela



1. Coloque o óleo cobrindo todo o fundo da panela.
2. Coloque 2 a 3 grãos de milho e espere.
3. Quando estes grãos estourarem, adicione o restante do milho.
4. Retire do fogo e mexa por 30 segundos.
5. Volte com a panela para o fogo e aguarde o restante do milho estourar.
6. Tempere a pipoca ao seu gosto.

Dados das Atividades e Referências Bibliográficas

07/06:

Campo de Experiência: “Espaço, Tempo, Quantidade, Relações e Transformações”

Objetivos: EI02ET01

Saberes e Conhecimentos: Data comemorativa, Dia do Meio Ambiente

Site: <http://danieducar.com.br>

08/06:

Campo de Experiência: “Traços, Sons, Cores e Formas”

Objetivos: EI02TS02

Saberes e Conhecimentos: Relacionar os iguais

Site: <http://mestredosaber.com.br>

09/06:

Campo de Experiência: “O Eu, O Outro e O Nós”

Objetivos: EI02EO01

Saberes e Conhecimentos: Conhecer-se

Site: Pinterest

10/06:

Campo de Experiência: “Escuta, Fala, Pensamento e Imaginação”

Objetivos: EI02EF03

Saberes e Conhecimentos: Conto sobre valores

Site: <https://youtu.be/aT2iwvUX7N0>

11/06:

Campo de Experiência: “Corpo, Gestos e Movimento”

Objetivos: EI02CG05

Saberes e Conhecimentos: Expressar sentimentos e percepções

Site: @inventanca.infantil

14/06:

Campo de Experiência: “Escuta, Fala, Pensamento e Imaginação”

Objetivos: EI02EF03

Saberes e Conhecimentos: Conhecer a história da festa junina

Site: https://www.youtube.com/watch/?v=6SJB_B0lv-Y

15/06:

Campo de Experiência: “Espaço, Tempo, Quantidade, Relações e Transformações”

Objetivos: EI02ET05

Saberes e Conhecimentos: Reconhecer o maior e o menor

Site: <https://alegriadeaprender.com.br>

16/06:

Campo de Experiência: “Escuta, Fala, Pensamento e Imaginação”

Objetivos: EI02EF04

Saberes e Conhecimentos: Decorar a espiga de milho

Site: <https://professorascriativasbykel.blogspot.com.br>

17/06:

Campo de Experiência: “Escuta, Fala, Pensamento e Imaginação”

Objetivos: EI02EF04

Saberes e Conhecimentos: Colorir a bandeirinha

Site: Pinterest

18/06:

Campo de Experiência: “Espaço, Tempo, Quantidade, Relações e Transformações”

Objetivos: EI02ET01

Saberes e Conhecimentos: Encontrar qual é o diferente

Site: Pinterest

19/06:

Campo de Experiência: “Escuta, Fala, Pensamento e Imaginação”

Objetivos: EI02EF03

Saberes e Conhecimentos: Conhecer a culinária típica das festas juninas

Site: Pinterest – <https://pin.it/1KJt2wa>