



E.M “IZAURA MARTINHO DO NASCIMENTO”

PROFESSORA: THALIA LIRA PEREIRA

FASE I – B MANHÃ

6ª APOSTILA – 2º BIMESTRE

DIAS: 07, 08, 09, 10, 11, 14, 15, 16, 17, 18 E 19 de JUNHO.

EM VIRTUDE DO ISOLAMENTO SOCIAL CAUSADO PELO COVID-19, CONTINUAMOS COM A SUSPENSÃO DE ATIVIDADES PRESENCIAIS NA ESCOLA. ESTAMOS ENVIANDO PARA OS ALUNOS DA FASE I ATIVIDADES ADEQUADAS COM A FAIXA ETÁRIA, DENTRO DO CONTEÚDO DO 2º BIMESTRE. ORIENTAMOS QUE DURANTE A REALIZAÇÃO DAS ATIVIDADES, A CRIANÇA ESTEJA EM UM CANTINHO ADEQUADO, SEM TV LIGADA, OU SE ALIMENTANDO, OU NA CAMA, OU COM BARULHO POR PERTO, É TAMBÉM MUITO IMPORTANTE SEMPRE VALORIZAR E ELOGIAR TODO ESFORÇO E AVANÇO DA CRIANÇA. FAMÍLIA VOCÊS SÃO MUITO IMPORTANTES!

A U.E ESTÁ À DISPOSIÇÃO PARA AUXILIAR E SANAR AS DÚVIDAS QUE SURGIREM, NO GRUPO DE WHATSAPP E PELO TELEFONE.



DATA DA ENTREGA AOS PAIS:

DATA DA DEVOLUTIVA DOS PAIS NAS UNIDADES:

NOME DO ALUNO:

07 DE JUNHO

CAMPO DE EXPERIÊNCIA: "ESCUTA, FALA, PENSAMENTO E IMAGINAÇÃO"


OBJETIVOS: (EI03EF04)

SABERES E CONHECIMENTOS: DESPERTAR O INTERESSE DE CONVERSAR COM OUTRAS PESSOAS.

FESTA JUNINA

É TEMPO DE FESTA JUNINA, MAS ESSE ANO POR CAUSA DO VIRUS COVID-19 VAI SER DIFERENTE, COMO NÃO PODEMOS FICAR TODOS JUNTOS PARA NÃO FICARMOS DOENTES, CADA UM VAI COMEMORAR NA SUA CASA COM A SUA FAMÍLIA E VAMOS COMPARTILHAR TODA ESSA FESTA COM OS FAMILIARES DISTANTES, AMIGOS, VIZINHOS, PROFESSORAS POR MEIO DE FOTOS, VÍDEOS, LIGAÇÕES ONLINE... A DIVERSÃO SERÁ GARANTIDA!

1. AGORA QUE JÁ SABEMOS COMO SERÃO AS FESTAS JUNINAS ESSE ANO, DIRETO DA CASA DE CADA UM, OS PERSONAGENS DA TURMA DA MÔNICA VÃO NOS CONTAR O QUE CADA UM MAIS GOSTA NAS FESTAS JUNINAS.




7 DE JUNHO

CAMPO DE EXPERIÊNCIA: "O EU, O OUTRO E O NÓS"

OBJETIVOS: (EI03EO04)

SABERES E CONHECIMENTOS: COMUNICAR IDEIAS E SENTIMENTOS.

2. AGORA É A SUA VEZ, DESENHE ABAIXO AS COISAS QUE VOCÊ MAIS GOSTA NAS FESTAS JUNINAS, DEPOIS PINTE BEM BONITO:




8 DE JUNHO

CAMPO DE EXPERIÊNCIA: "O EU, O OUTRO E O NÓS"

OBJETIVOS: (EI03EO02)

SABERES E CONHECIMENTOS: IDENTIDADE.

1. PINTE SOMENTE AS BANDEIRINHAS QUE TEM AS LETRINHAS DO SEU PRIMEIRO NOME:



8 DE JUNHO

CAMPO DE EXPERIÊNCIA: "CORPO, GESTOS E MOVIMENTOS"

OBJETIVOS: (EI03CG01)

SABERES E CONHECIMENTOS: COORDENAÇÃO MOTORA.

2. VAMOS OUVIR, CANTAR E DANÇAR A MÚSICA "PULA A FOGUEIRA", DEPOIS VAMOS COLAR OS PALITOS DE FÓSFORO NA FOGUEIRA E COLAR PEDACINHOS DE PAPEL CREPOM NO FOGO:

(O PAPEL CREPOM E OS PÁLITOS DE FÓSFORO ESTÃO NO SAQUINHO DA APOSTILA)

PULA A FOGUEIRA IAIÁ
PULA FOGUEIRA IOIÔ
CUIDADO PARA NÃO SE QUEIMAR
OLHA QUE A FOGUEIRA JÁ
QUEIMOU O MEU AMOR



9 DE JUNHO

CAMPO DE EXPERIÊNCIA: 'TRAÇOS, SONS, CORES E FORMAS'

OBJETIVOS: (EI03TS01)

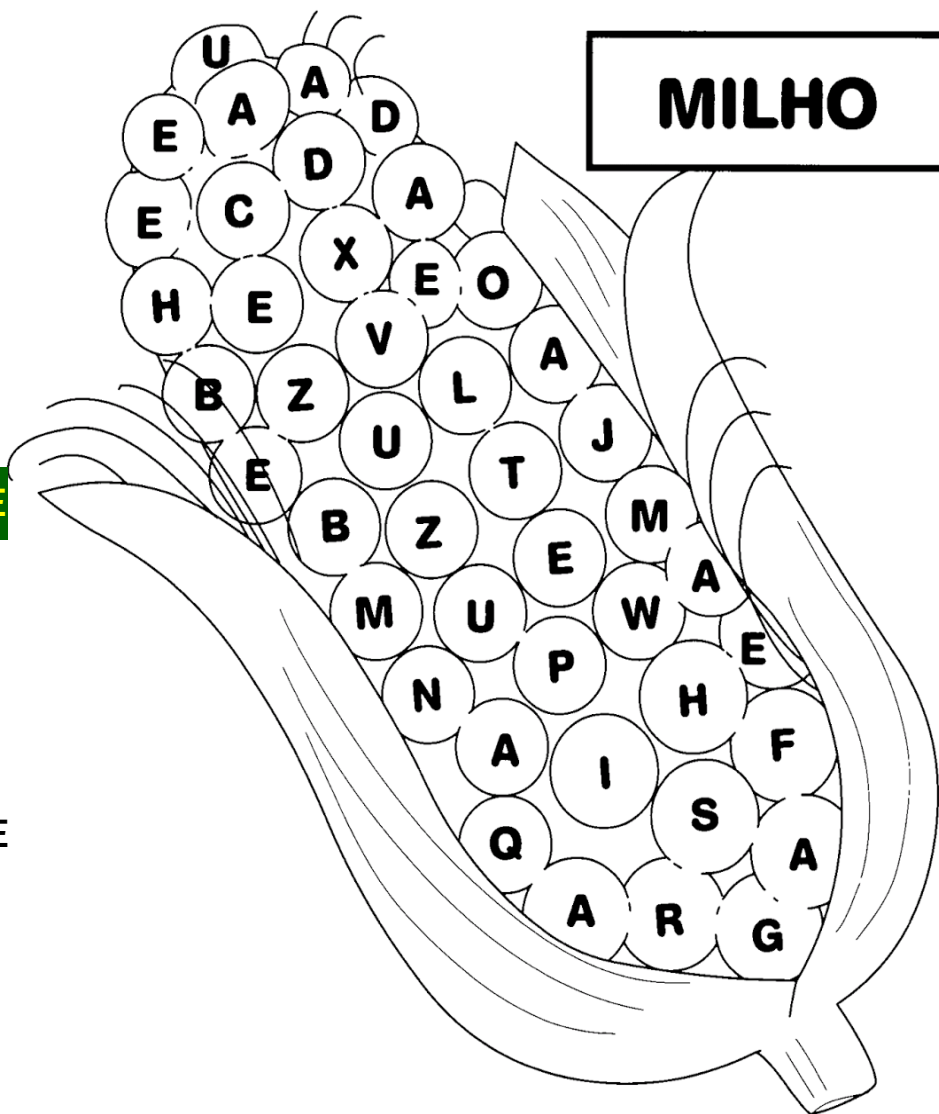
SABERES E CONHECIMENTOS: PINTURA E COORDENAÇÃO MOTORA.

1. PINTE NA ESPIGA SOMENTE OS GRÃOS QUE FORMAM A PALAVRA **MILHO**:

CURIOSIDADES SOBRE

O MILHO

O MILHO VERDE É UM ALIMENTO GOSTOSO E SAUDÁVEL. É TAMBÉM UMA COMIDA TÍPICA NAS FESTAS JUNINAS.



2. AGORA, VAMOS FAZER UMA DOBRADURA DE MILHO, DEPOIS DE PRONTA, VAMOS FAZER BOLINHAS COM O PAPEL CREPOM AMARELO E COLAR NO MILHO PARA FAZER OS GRÃOS. VAMOS LÁ?

(O PAPEL CREPOM E O PAPEL PARA A DOBRADURA ESTÃO NO SAQUINHO DA APOSTILA)

10 DE JUNHO

CAMPO DE EXPERIÊNCIA: "TRAÇOS, SONS, CORES E FORMAS"

OBJETIVOS: (EI03TS01)

SABERES E CONHECIMENTOS: MÚSICA, NOÇÕES DE LINGUAGEM E ESCRITA.



(O VÍDEO DA MÚSICA SERÁ ENVIADO NO GRUPO DA SALA FASE 1-B)

CAI CAI BALÃO, CAI CAI BALÃO

AQUI NA MINHA MÃO


NÃO CAI NÃO, NÃO CAI NÃO, NÃO CAI NÃO

CAI NA RUA DO SABÃO.

(CANTIGA POPULAR)

1. DEPOIS DE OUVIR A CANTIGA "CAI, CAI BALÃO", FAÇA O PONTILHADO DA LETRINHA

C:



10 DE JUNHO

CAMPO DE EXPERIÊNCIA: "TRAÇOS, SONS, CORES E FORMAS"

OBJETIVOS: (EI03TS01)

SABERES E CONHECIMENTOS: ESCRITA E COORDENAÇÃO MOTORA.

2. ENCONTRE E CIRCULE APENAS A LETRINHA **C** NAS PALAVRAS ABAIXO:

PIPOCA

CANJICA

CAIPIRA

CHAPÉU

CASAMENTO

MÚSICA

BARRACAS

11 DE JUNHO

CAMPO DE EXPERIÊNCIA: "CORPO, GESTOS E MOVIMENTOS"

OBJETIVOS: (EI03CG01)

SABERES E CONHECIMENTOS: COORDENAÇÃO MOTORA.

É DIA DE BRINCADEIRA!

1. LEIA ABAIXO AS INSTRUÇÕES PARA REALIZAR A BRINCADEIRA:

CORRIDA DO PINGUIM

PARA BRINCAR DE A CORRIDA DO PINGUIM VAMOS PRECISAR DE UMA BEXIGA. ENCHA A BEXIGA E COLOQUE ENTRE AS PERNAS.

A BRINCADEIRA CONSISTE EM CORRER ATÉ A LINHA DE CHEGADA (QUE IRÁ SER DETERMINADA E MARCADA EM CASA), COM A BEXIGA ENTRE AS PERNAS, SEM DEIXAR CAIR E SEM ESTOURAR!

A CORRIDA DO PINGUIM TEM ESSE NOME, POIS QUANDO ANDAMOS COM A BEXIGA ENTRE AS PERNAS ANDAMOS PARECIDO COM UM PINGUIM.



2. AGORA PINTE AS LETRINHAS QUE VOCÊ JÁ CONHECE DA PALAVRA **PINGUIM**.

DEPOIS, PEGUE AS BEXIGAS, ENCHA E CHAME TODO MUNDO DA SUA CASA PARA BRINCAR SERÁ MUITO DIVERTIDO!


PINGUIM

CAMPO DE EXPERIÊNCIA: "ESPAÇO, TEMPO, QUANTIDADE, RELAÇÕES E TRANSFORMAÇÕES"


OBJETIVOS: (EI03ET01)

SABERES E CONHECIMENTOS: NÚMEROS.

1. PINTE O NÚMERO 3, DEPOIS COLE ALGODÃO NAS OVELHAS:



AGORA, CUBRA O NÚMERO 3 DAS BANDEIRINHAS:



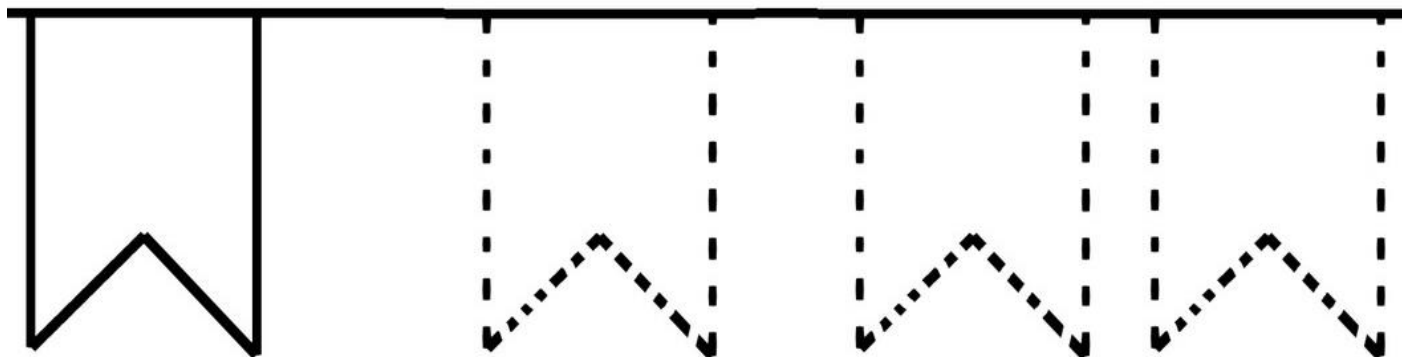
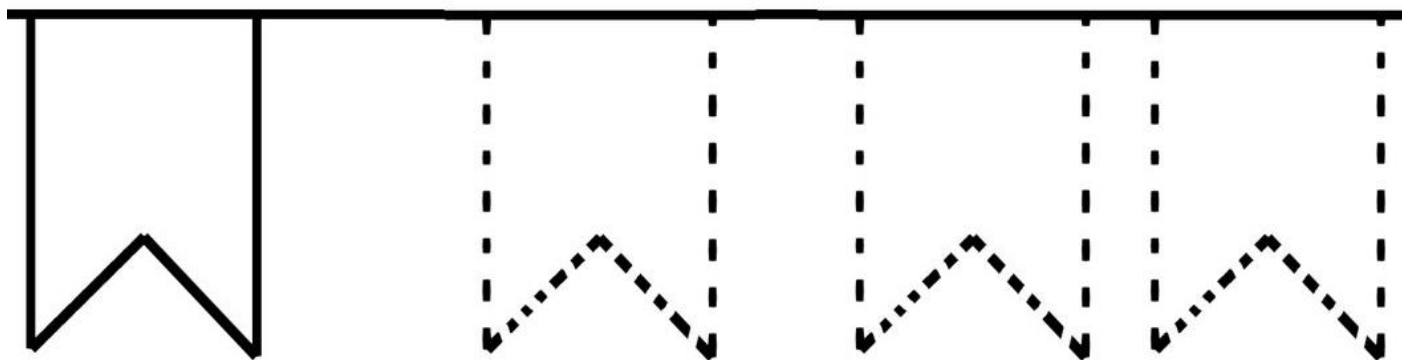
14 DE JUNHO

CAMPO DE EXPERIÊNCIA: "ESPAÇO, TEMPO, QUANTIDADE, RELAÇÕES E TRANSFORMAÇÕES"

OBJETIVOS: (EI03ET01)

SABERES E CONHECIMENTOS: FORMAS E COORDENAÇÃO MOTORA.

2. CUBRA O PONTILHADO DAS BANDEIRINHAS, DEPOIS PINTE BEM BONITO E COLORIDO CADA UMA DE UMA COR DIFERENTE:



15 DE JUNHO

CAMPO DE EXPERIÊNCIA: "ESCUITA, FALA, PENSAMENTO E IMAGINAÇÃO"


OBJETIVOS: (EI03EF04)

SABERES E CONHECIMENTOS: RECONTO DE HISTÓRIAS.

1. VAMOS ASSISTIR O VÍDEO DA MÚSICA "CIRANDA DOS BICHOS" (PALAVRA CANTADA):



2. AGORA, PINTE **SOMENTE** OS ANIMAIS QUE SÃO FALADOS NA MÚSICA:




15 DE JUNHO

CAMPO DE EXPERIÊNCIA: "TRAÇOS, SONS, CORES E FORMAS"

OBJETIVOS: (EI03TS01)

SABERES E CONHECIMENTOS: COORDENAÇÃO MOTORA.

2. AGORA, COM UMA TESOURA SEM PONTA E A AJUDA DE UM ADULTO, VAMOS RECORTAR AS PEÇAS DO QUEBRA-CABEÇA E MONTAR O ARRAIÁ:



16 DE JUNHO

CAMPO DE EXPERIÊNCIA: 'TRAÇOS, SONS, CORES E FORMAS'

OBJETIVOS: (EI03TS01)

SABERES E CONHECIMENTOS: PINTURA E COORDENAÇÃO MOTORA.

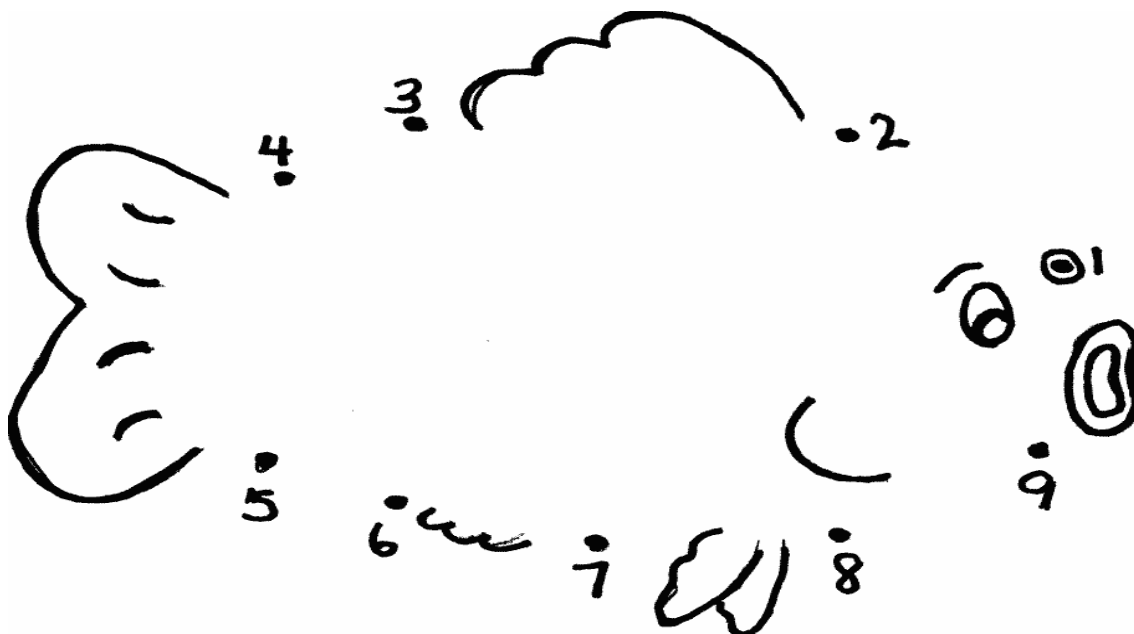
BRINCADEIRAS JUNINAS: PESCARIA

A PESCARIA É UMA DAS BRINCADEIRAS MAIS DIVERTIDAS E TRADICIONAIS DAS FESTAS JUNINAS!

A BRINCADEIRA FUNCIONA ASSIM: EM UMA GRANDE CAIXA OU BACIA COM AREIA OU ÁGUA, COLOCAM-SE PEIXINHOS QUE PODEM SER DE DIVERSOS MATERIAIS COMO PLÁSTICO, PAPELÃO OU MADEIRA.

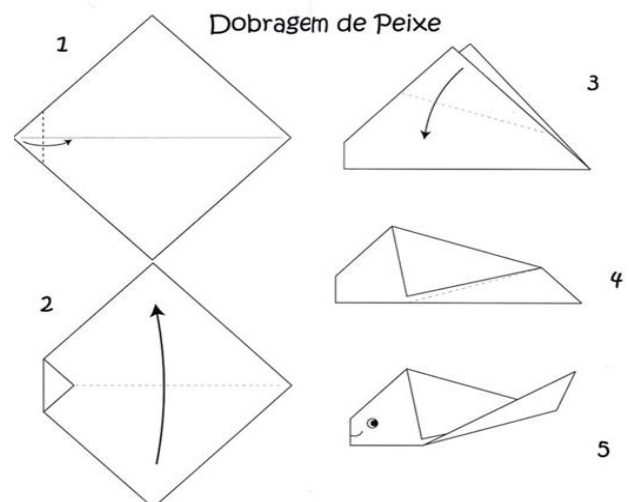
O OBJETIVO DA BRINCADEIRA É PESCAR OS PEIXINHOS USANDO UMA VARA, PARA CADA PEIXINHO PESCADO PODE-SE TROCAR POR UM BRINDE.

1. COMPLETE O LIGA-NÚMEROS DO PEIXINHO E Pinte bem bonito.



2. AGORA, VAMOS FAZER UMA DOBRADURA DE PEIXINHO, AS ORIENTAÇÕES E VÍDEO SERÃO ENVIADAS NO GRUPO DA SALA, DEPOIS DE PRONTO DESENHAR O ROSTINHO E PINTAR BEM BONITO. VAMOS LÁ?

(O PAPEL PARA A DOBRADURA ESTÁ NO SAQUINHO DA APOSTILA)



17 DE JUNHO

CAMPO DE EXPERIÊNCIA: "ESPAÇO, TEMPO, QUANTIDADE, RELAÇÕES E TRANSFORMAÇÕES"

OBJETIVOS: (EI03ET03)

SABERES E CONHECIMENTOS: TEMPO.




(O VÍDEO DA MÚSICA SERÁ ENVIADO NO GRUPO DA SALA FASE 1-B)

O BALÃO VAI SUBINDO
VAI CAINDO A GAROA
O CÉU É TÃO LINDO
A NOITE É TÃO BOA

SÃO JOÃO
SÃO JOÃO
ACENDE A FOGUEIRA
DO MEU CORAÇÃO

CARLOS BRAGA E ALBERTO RIBEIRO

1. GAROA É UMA CHUVINHA BEM FINA QUE CAI, CIRCULE ABAIXO COMO FICA O TEMPO QUANDO ESTÁ GAROANDO:




17 DE JUNHO

CAMPO DE EXPERIÊNCIA: "CORPO, GESTOS E MOVIMENTOS"

OBJETIVOS: (EI03CG01)

SABERES E CONHECIMENTOS: COORDENAÇÃO MOTORA.

2. AGORA, VAMOS ENFEITAR O BALÃO BEM CAPRICHADO COM BOLINHAS DE CREPOM COLORIDO, DEPOIS RECORTAR E USAR COMO DECORAÇÃO JUNINA EM CASA! VAMOS LÁ?



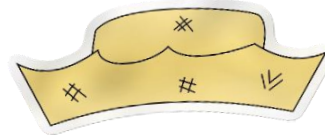
18 DE JUNHO

CAMPO DE EXPERIÊNCIA: "CORPO, GESTOS E MOVIMENTOS"

OBJETIVOS: (EI03CG01)

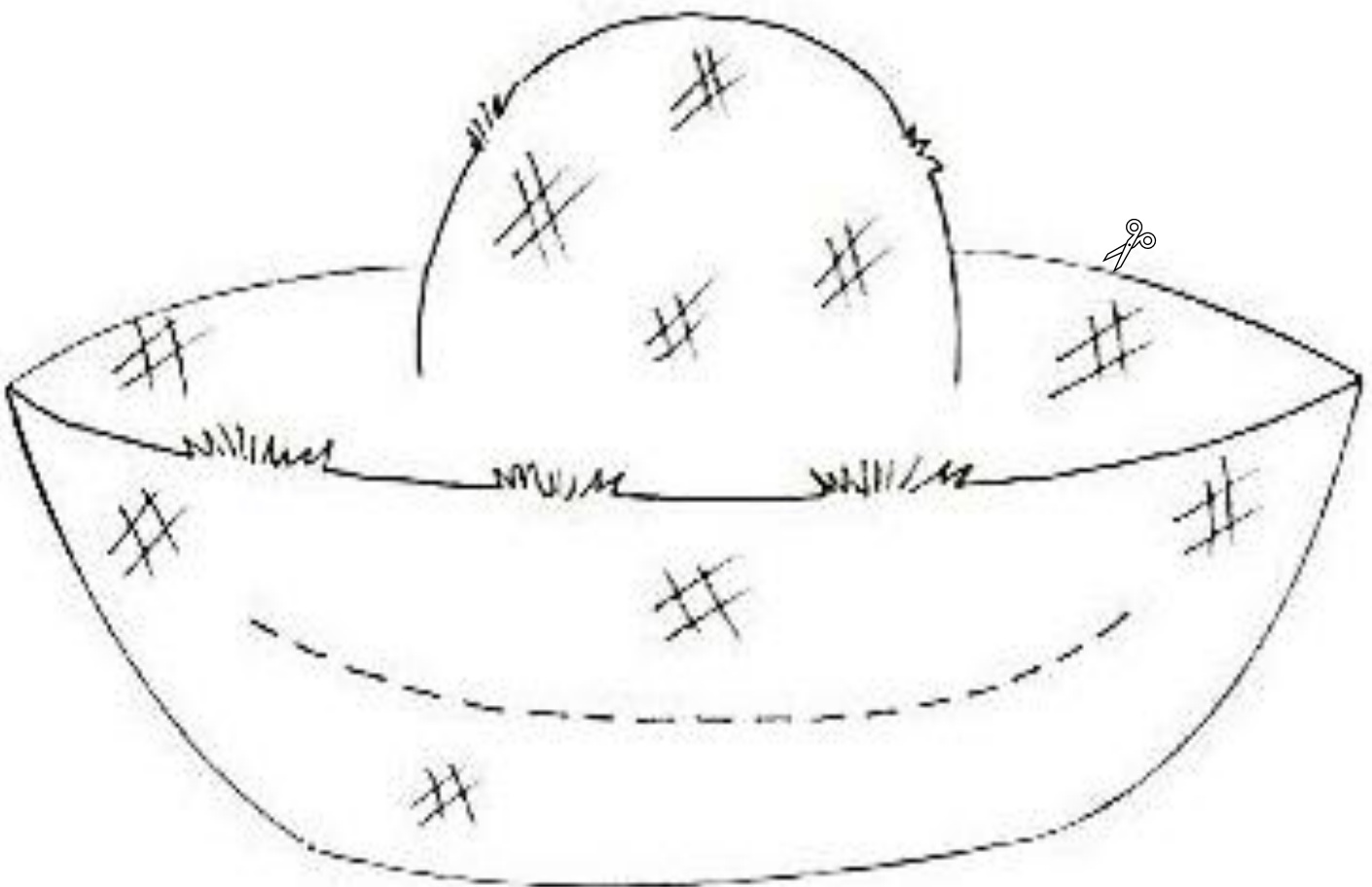
SABERES E CONHECIMENTOS: COORDENAÇÃO MOTORA.

BRINCADEIRAS JUNINAS: PASSA O CHAPÉU



NESTA BRINCADEIRA OS PARTICIPANTES FORMAM UM CÍRCULO E COLOCAM UMA MÚSICA CAIPIRA PARA TOCAR. ENQUANTO DANÇAM, UM CHAPÉU DE PALHA VAI PASSANDO DE MÃO EM MÃO. QUANDO A MÚSICA PARAR, QUEM ESTIVER COM O CHAPÉU DEVE SAIR DA BRINCADEIRA. GANHA QUEM CONSEGUIR CHEGAR ATÉ O FINAL SEM SER "PEGO" PELO CHAPÉU.

1. PINTE BEM BONITO O CHAPEU, DEPOIS RECORTE PARA REALIZAR A BRINCADEIRA:



2. AGORA É SO FAZER A BRINCADEIRA DO "PASSA CHAPÉU" COM A FAMÍLIA, VAI SER MUITO DIVERTIDO! NÃO ESQUEÇAM DOS REGISTROS!

19 DE JUNHO

CAMPO DE EXPERIÊNCIA: "O EU, O OUTRO E O NÓS"

OBJETIVOS: (EI03EO04)

SABERES E CONHECIMENTOS: COMUNICAR SENTIMENTOS E IDEIAS.

1. FALE PARA A MAMÃE (OU RESPONSÁVEL) 6 COISAS QUE VOCÊ MAIS GOSTA NAS FESTAS JUNINAS, PODE SER COMIDA, BRINCADEIRA... E A MAMÃE (OU RESPONSÁVEL) IRÁ ANOTAR NOS QUADRADINHOS ABAIXO. DEPOIS PINTE BEM BONITO:



FESTAS JUNINAS



--


--

--

--

--

--



19 DE JUNHO

CAMPO DE EXPERIÊNCIA: "ESPAÇO, TEMPO, QUANTIDADE, RELAÇÕES E TRANSFORMAÇÕES"

OBJETIVOS: (EI03ET02)

SABERES E CONHECIMENTOS: AÇÕES E TRANSFORMAÇÕES.



HOJE É DIA DE PIPOCA



RECEITA

PIPOCA SALGADA

INGREDIENTES:

- 🍿 3 COLHERES (SOPA) DE ÓLEO
- 🍿 1 XÍCARA (CHÁ) DE MILHO DE PIPOCA
- 🍿 TEMPERAR COM SAL A GOSTO

MODO DE PREPARO:

- 🍿 EM UMA PANELA GRANDE COLOQUE O ÓLEO E LEVE AO FOGO ALTO PARA AQUECER. ABAIXE O FOGO, JUNTE O MILHO TAMPE A PANELA E AGITE ALGUMAS VEZES ATÉ QUE O MILHO COMECE A ESTOURAR.
- 🍿 DEIXE COZINHAR ATÉ QUE TODOS OS GRÃOS DE MILHO ESTOUREM, AGITANDO A PANELA OCASIONALMENTE, RETIRE DO FOGO E COLOQUE EM UM RECIPIENTE GRANDE TEMPERE COM SAL A GOSTO.

AGORA É SÓ POR UM FILMINHO E SE DELICIAR COM AS PIPOCAS!

BOM APETITE!

Referências bibliográficas

PULA A FOGUEIRA IAIÁ...

<https://www.youtube.com/watch?v=O4bd1JHzcYA>

CAI CAI BALÃO

<https://www.youtube.com/watch?v=oKETZfC9CuA>

CIRANDA DOS BICHOS – PALAVRA CANTADA

<https://www.youtube.com/watch?v=H9fXoZmMHK8>

O BALÃO VAI SUBINDO – SUCESSOS DA MINHA ESCOLINHA

<https://www.youtube.com/watch?v=tU05bTIFFCo>