



PREFEITURA DA ESTÂNCIA TURÍSTICA DE IBIÚNA

E.M. “BENEDITO LUIZ BRAGA”

APOSTILA Nº 6



PERÍODO DAS ATIVIDADES

MÊS JUNHO

07-08-09-10-11-14-15-16-17-18-19(sábado letivo)

TOTAL - 11 DIAS

DATA DA ENTREGA 22/06/21

Olá queridos alunos!


Estamos no mês de Junho e vamos dar continuidade nas nossas atividades que foi preparada com muito carinho pra você!

Infelizmente ainda não podemos nos encontrar na escola, pois precisamos continuar nos cuidando contra o vírus do Covid-19 e todo cuidado é pouco!

É importante que mesmo recebendo ajuda de outras pessoas o registro das atividades seja feito com a sua letrinha. Ok!!!

Espero que goste da nova apostila e aprenda com ela realizando tudo com muito capricho.

Acredito em você!!!!



NOME _____

DATA 07/06/21

ESSE É O CALENDÁRIO DO MÊS DE JUNHO

- 1- PINTAR NO CALENDÁRIO OS DIAS QUE REALIZAR AS ATIVIDADES.
- 2- PINTAR DE VERDE O DIA 5 NO CALENDÁRIO POIS É O DIA DO MEIO AMBIENTE.
- 3- PINTAR O DIA 19 (SÁBADO) POIS É LETIVO E TEM ATIVIDADE ok!



FAMÍLIA AUXILIE A CRIANÇA NESSA ATIVIDADE PARA QUE POSSA PINTAR SOMENTE AS DATAS SOLICITADAS QUE SÃO: O DIA 5 DE JUNHO DIA DO MEIO AMBIENTE. E OS DIAS DAS ATIVIDADES REALIZADAS.

CONVERSANDO UM POUQUINHO...


VOCÊ SABIA QUE HÁ UMA DATA ESPECÍFICA DE COMEMORAÇÃO DO MEIO AMBIENTE?

ISSO MESMO, EM NOSSO CALENDÁRIO EXISTEM MUITAS DATAS E UMA DELAS REFERE-SE AO CUIDADO COM O MEIO AMBIENTE.

MAS O QUE É MEIO AMBIENTE?

VAMOS SABER UM POUCO MAIS? ANTES DE CONTINUARMOS ESTA CONVERSA, PINTE A IMAGEM ABAIXO DE ACORDO COM A LEGENDA E ESCREVA QUAL PLANETA ELA REPRESENTA.

LEGENDA
1 - PINTAR DE AZUL
2 - PINTAR DE VERDE



ESTA IMAGEM REPRESENTA O PLANETA _____


FAMÍLIA A CRIANÇA DEVERÁ PINTAR O NÚMERO 1 DE AZUL E O NÚMERO 2 DE VERDE

O QUE É MEIO AMBIENTE?

O MEIO AMBIENTE É O LOCAL ONDE SE DESENVOLVE A VIDA NA TERRA, OU SEJA, É A NATUREZA COM TODOS OS SERES VIVOS E NÃO VIVOS QUE NELA HABITAM E INTERAGEM.

EM RESUMO, O MEIO AMBIENTE ENGLOBA TUDO AQUILO QUE NOS CERCA, COMO ÁGUA, O SOLO, VEGETAÇÃO, CLIMA, ANIMAIS, SERES HUMANOS DENTRE OUTROS.

PINTE O DESENHO



SERÁ ENVIADO UM LINK COM UM VÍDEO EXPLICATIVO SOBRE COMO CUIDAR DO MEIO AMBIENTE.

[#olivrodoplanetaterra](#) [#historiadomeioambiente](#) [#historiasinfantis](#)

NOME _____

DATA: 08/06/21

VAMOS NOS CONHECER MELHOR..



Pesquisando

PEÇA AJUDA DA MAMÃE PARA FAZER ESSA ATIVIDADE OK!

QUEM SOU EU?

MEU NOME É _____

MEU



CHAMA-SE _____

MINHA



CHAMA-SE _____

EU



GOSTO DE _____

EU



NÃO GOSTO DE _____

EU TENHO



_____ ANOS

MEUS AVÓS



CHAMAM-SE

_____ E _____


VAMOS BRINCAR DE ESPELHO!

A BRINCADEIRA É ASSIM....

COM ALGUM FAMILIAR FIQUE UM DE FRENTE PARA O OUTRO.

PRIMEIRO UM COMEÇA A FAZER GESTOS E O OUTRO TERÁ QUE FAZER EXATAMENTE IGUAL COMO SE FOSSE O REFLEXO DELE NO ESPELHO.

TENTE, BRINQUE E DIVIRTA-SE DEPOIS PINTE O DESENHO.





VAMOS CANTAR

BONECA DE LATA

1 - MINHA BONECA DE LATA
BATEU A CABEÇA NO CHÃO
LEVOU MAIS DE UMA HORA
PRA FAZER ARRUMAÇÃO


OI DESAMASSA AQUI
OI DESAMASSA ALI
PRA FICAR BOA.

- 2 - O PESCOÇO... DUAS HORAS...
- 3 - O OMBRO... TRÊS HORAS...
- 4 - OUTRO OMBRO... QUATRO HORAS...
- 5 - A BARRIGA... CINCO HORAS...
- 6 - O BUMBUM... SEIS HORAS...
- 7 - O JOELHO... SETE HORAS...
- 8 - O OUTRO JOELHO... OITO HORAS...
- 9 - UM PÉ... NOVE HORAS...
- 10 - O OUTRO PÉ... DEZ HORAS...



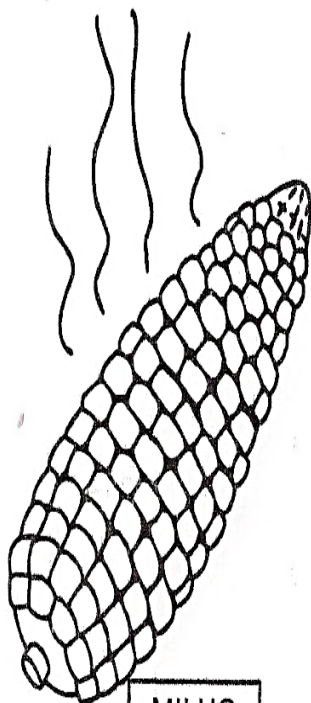
FAMÍLIA SERÁ ENVIADO UM LINK COM A MÚSICA NO DIA DA ATIVIDADE.

QUE TAL DESENHAR A BONECA DE LATA BEM BONITA?




QUE DELÍCIA!

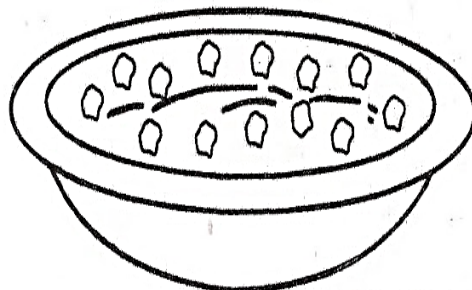
DIGA OS NOMES DAS COMIDAS TÍPICAS DAS FESTAS JUNINAS. DEPOIS, PINTE O QUE VOCÊ MAIS GOSTA DE COMER.




MILHO




PIPOCA



CANJICA



PÉ DE MOLEQUE



PUDIM



NOME _____

DATA: 11/06/21



ESCREVA AS INICIAIS DE CADA DESENHO, E DESCUBRA O NOME DA DANÇA NAS FESTAS JUNINAS!

WWW.PEQUENOSGRANDESPENSANTES.COM.BR

VAMOS BRINCAR!!

Pular corda

O QUE É PRECISO PARA BRINCAR?

UMA CORDA

COMO BRINCAR?

DUAS CRIANÇAS, UMA EM CADA EXTREMIDADE, SEGURAM E BATEM A CORDA PARA QUE OUTRAS PULEM.

AS CRIANÇAS QUE ESTÃO PULANDO SEGUEM COMANDOS (COM UM PÉ, COM DOIS PÉS, PASSAR ANTES QUE A CORDA TOQUE O CHÃO) OU O QUE PEDE A LETRA DE UMA MÚSICA.

NOME: _____

DATA: 14/06/21



LIGUE JUNINO



PIPOCA



BANDEIRINHA



FOGUEIRA



SANFONA



BARRAQUINHA




BALÃO

VAMOS BRICAR!
A DANÇA DA LARANJA



CONVIDE ALGUÉM DA SUA CASA PARA A BRINCADEIRA. OS DOIS PRECISAM DANÇAR COM UMA LARANJA OU UMA BOLA DE TÊNIS NA TESTA, COM AS MÃOS PARA TRÁS. NÃO PODE DEIXAR A LARANJA CAIR .

FAÇA UM DESENHO DE COMO FOI A BRINCADEIRA OK!



NOME _____

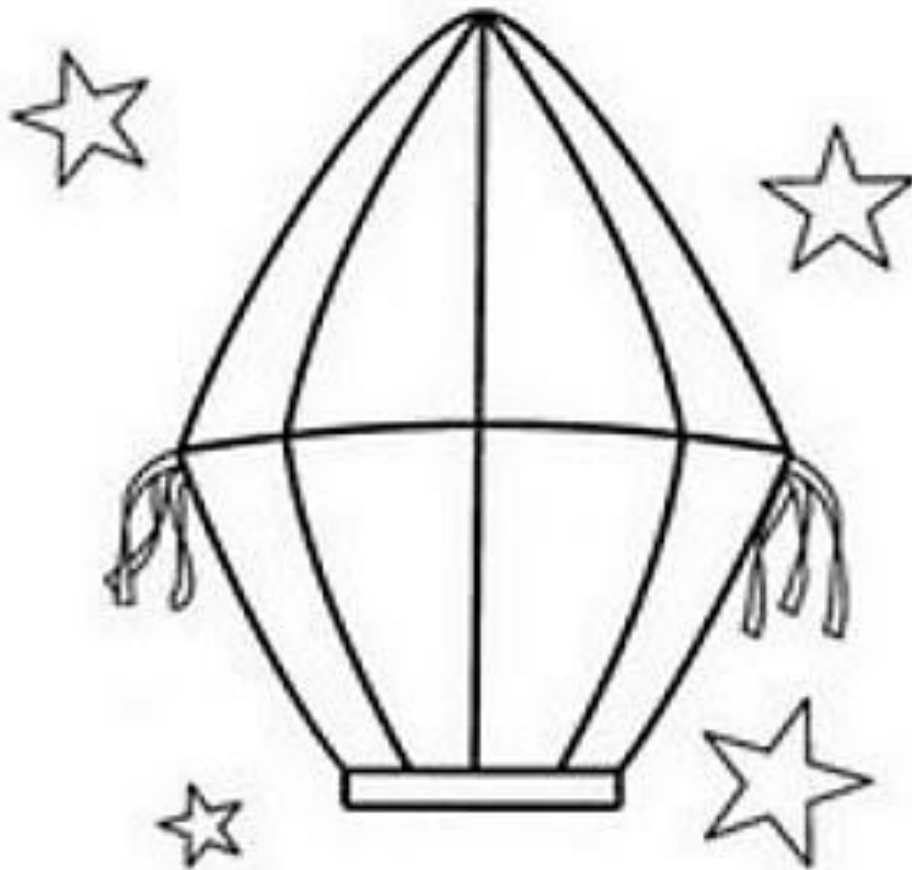
DATA:15/06/21

VAMOS CANTAR!!



SERÁ ENVIADO O LINK COM O VÍDEO DA MÚSICA NO DIA DA ATIVIDADE.

PINTE O BALÃO BEM BONITO DEPOIS COLE AS ESTRELINHAS.



COMPLETE COM AS LETRAS QUE FALTAM:

B	A	L	Ã	O
	A	L		O
B	A		Ã	
B		L		

NOME _____

DATA 16/06/21

NOME _____

**O BAILE LÁ NA ROÇA FOI ATÉ O SOL RAIAR
A CASA ESTAVA CHEIA, MAL SE PODIA ANDAR
DIABO É QUE A SANFONA TINHA QUALQUER ENGUIÇO
MAS É QUE O SANFONEIRO, SÓ TOCAVA ISSO**



IDEIA CRIATIVA GIBARSON



SANFONEIRO



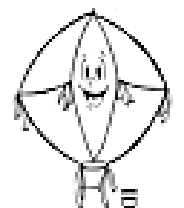
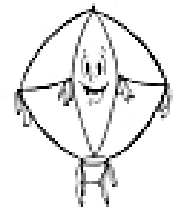
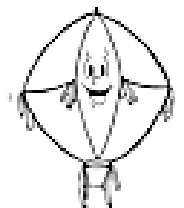
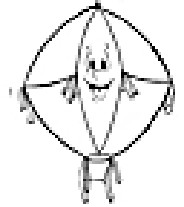
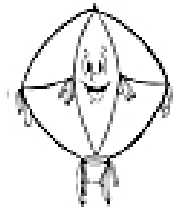
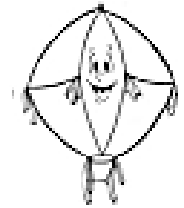
(Será enviado o vídeo com a música no dia da atividade)

PINTE DE VERMELHO O INSTRUMENTO DO SANFONEIRO.




LOCALIZE AS LETRAS DA PALAVRA SANFONA NO ALFABETO E PINTE-AS DE VERMELHO

A B C D E F G
H I J K L M N
O P Q R S T U
V W X Y Z



IDEIA CRIATIVA GILBARROS



NC

**O BAILE LÁ NA ROÇA FOI ATÉ O SOL RAIAR
A CASA ESTAVA CHEIA, MAL SE PODIA ANDAR**

VAMOS COLORIR A CASA?

-  AZUL
-  VERDE
-  AMARELO
-  VERMELHO

IDEIA CRIATIVA GI BARBOSA

OBSERVE A IMAGEM. DEPOIS RESPONDA.



O QUE CHICO BENTO E ROSINHA ESTÃO FAZENDO? FALE PARA SEUS AMIGOS.

QUANTOS ANIMAIS VOCÊ VÊ NA CENA?

QUANTOS MENINOS ENCONTRAMOS NA CENA?

VAMOS CONTAR

LIGUE OS OBJETOS COM AS QUANTIDADES CORRESPONDENTES





ENCONTRE O BALÃO DE
CADA CRIANÇA DE ACORDO
COM A QUANTIDADE.

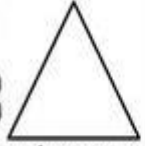



ATIVIDADE

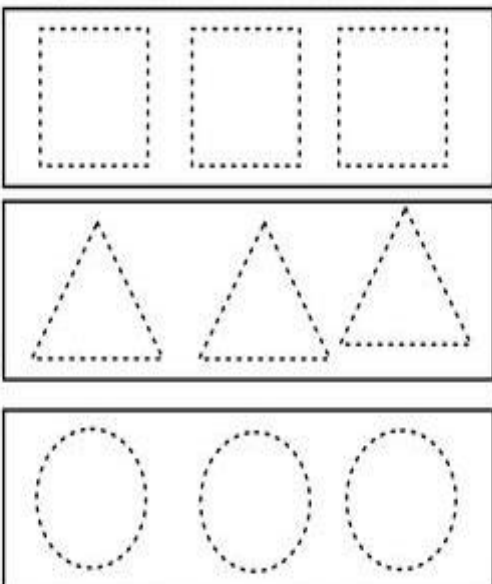
VAMOS SEGUIR O TRAÇADO E DESENHAR AS FORMAS GEOMÉTRICAS?




 QUADRADO


 TRIÂNGULO


 CÍRCULO



Ideia Criativa

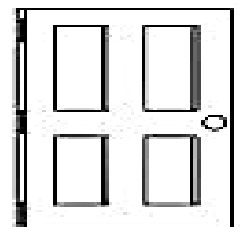


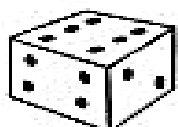
www.IDEIACRIATIVA.org

1 - PINTE AS FORMAS GEOMÉTRICAS E LIGUE AOS NOMES CORRETOS USANDO CORES DIFERENTES.



QUADRADO
RETÂNGULO
TRIÂNGULO
CÍRCULO

2 - CIRCULE OS OBJETOS QUE TÊM FORMATO RETANGULAR.



VAMOS MOVIMENTAR O CORPO

Circuito

Atividade: Percorrer um caminho de desafios

Material: Diferentes objetos de diferentes tamanhos.

Procedimento: Organizar um caminho que a criança deva percorrer de modo a passar por baixo, andar por cima de uma corda, andar em ziguezague em diferentes lugares para que a criança contorne cada uma delas;

Utilize os objetos que tiver em sua casa para essa atividade:

- ✓ colocar cadeiras uma de frente para outra e um rodo entre as duas para a criança passar por baixo;
- ✓ espalhar almofadas pela chão em ziguezague em diferentes lugares para que a criança contorne cada uma delas;
- ✓ passar por baixo da cadeira depois correr dar a volta por um balde;
- ✓ atravessar um caminho com uma caneca cheia de água sem derramar e encher a garrafa do outro lado.

Use a criatividade!!!



REFERÊNCIAS

- ✓ [IDEIACRIATIVA.ATIVIDADES-ALFABETIZACAO-MÚSICA-MINHA-BONECA-LATA.](http://ideiacriativa.com.br/atividades-alfabetizacao-musica-minha-boneca-lata)
- ✓ [EDUQUEETRANSFORME.COM.BR](http://eduqueetransforme.com.br)
- ✓ [HTTP://AMOMATEMATICAINFANTIL.BLOGSPOT.COM/2013/08/ATIVIDADE-FORMAS-GEOMETRICAS.](http://amomatematicainfantil.blogspot.com/2013/08/atividade-formas-geometricas)
- ✓ [HTTPS://WWW.AMORENSINA.COM.BR/2019/05/ALFABETIZACAO-MATEMATICA-LATERALIDADE.HTML](https://www.amorensina.com.br/2019/05/alfabetizacao-matematica-lateralidade.html)
- ✓ [HTTPS://WWW.CRIANDOCOMAPEGO.COM/](https://www.criandocomapego.com/)
- ✓ [HTTPS://WWW.PINTEREST.COM](https://www.pinterest.com)
- ✓ [HTTPS://WWW.IDEIACRIATIVA.ORG/](https://www.ideiacriativa.org/)
- ✓ [HTTPS://WWW.LIVEWORKSHEETS.COM/](https://www.liveworksheets.com/)
- ✓ [HTTPS://SANTICULTURAL2013.WORDPRESS.COM/](https://santicultural2013.wordpress.com/)
- ✓ [WWW.PEQUENOSGRANDESPENSANTES.COM.BR](http://www.pequenosgrandespensantes.com.br)
- ✓ [HTTPS://WWW.ATIVIDADESSUZANINHO.COM](https://www.atividadeessuzaninho.com)
- ✓ [WWW.YOUTUBE.COM](http://www.youtube.com)
- ✓ [WWW.W.DANIEDUCAR.COM.BR](http://www.danieducar.com.br)
- ✓ [WWW.IDEIACRIATIVA.ORG](http://www.ideiacriativa.org)