

E.M. "SALVADOR FERREIRA DE CAMPOS"


EDUCAÇÃO INFANTIL

**FASE 2**

6ª APOSTILA DE ATIVIDADES REMOTAS

DE 07/06 até 19/06/2021

PROF. ROSANA



**DEVOLUÇÃO: 22/06/2021**

NOME:

## ORIENTAÇÕES PARA TODAS AS ATIVIDADES



### MAMÃE - PAPAI OU RESPONSÁVEIS

1. SEPRE UM LOCAL ADEQUADO PARA CRIANÇA FAZER A LIÇÃO - A CRIANÇA DEVE ESTAR SENTADA E A APOSTILA APOIADA EM UMA MESA;
2. DESLIGUE A TELEVISÃO PARA CRIANÇA SE CONCENTRAR SOMENTE NA ATIVIDADE
3. EXPLIQUE A ATIVIDADE PARA CRIANÇA COM CALMA - PERGUNTE SE ELA ENTENDEU O QUE É PARA FAZER;
4. FIQUE PERTO DA CRIANÇA ENQUANTO ELA FAZ A LIÇÃO, AJUDE UM POUQUINHO SE PRECISAR - MAS NÃO FAÇA A LIÇÃO NO LUGAR DELA;
5. OS LÁPIS DEVEM ESTAR APONTADOS ASSIM FACILITA A ESCRITA E A PINTURA;
6. SIGAM AS DATAS - NÃO DEIXE PARA FAZER TUDO NA ÚLTIMA HORA;
7. ACOMPANHEM VÍDEOS, DICAS E RECADOS ENVIADOS NO GRUPO DO WHATSAPP DA TURMA;
8. QUALQUER DÚVIDA SOBRE AS ATIVIDADES ENTRAR EM CONTATO COM A PROFESSORA NO GRUPO DO ZAP;
9. SE CUIDEM E CUIDEM DE SUAS FAMÍLIAS!!!
10. OBRIGADA PELO APOIO.

PROF. ROSANA



FAMÍLIAS OBRIGADA PELO APOIO  
E AJUDA DE VOCÊS COM AS ATIVIDADES DE  
SEUS FILHOS EM CASA!

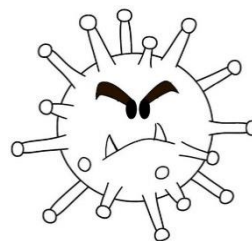


CRIANÇAS ESTOU COM MUITA SAUDADE!

SE CUIDEM!!!


DATA: 07 / 06 / 2021

**TODOS CONTRA**  
**O CORONAVÍRUS**



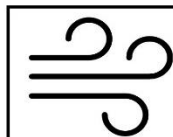
**ESTAMOS VIVENDO DIAS MUITO DIFÍCEIS E É MUITO IMPORTANTE QUE TODAS AS PESSOAS, INCLUSIVE AS CRIANÇAS SAIBAM QUE PRECISAMOS NOS CUIDAR**

- POR FAVOR EXPLIQUE PARA CRIANÇA AS ORIENTAÇÕES QUE ESTÃO AQUI, DEPOIS PEÇA PARA CRIANÇA EXPLICAR PARA VOCÊS ESSAS ORIENTAÇÕES PARA VER SE ELA ENTENDEU DIREITINHO
- PARA TERMINAR A CRIANÇA PINTA OS DESENHOS COM O LÁPIS DE COR



**COMO O CORONAVÍRUS  
É TRANSMITIDO?**

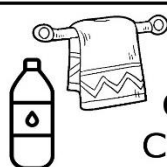
Este vírus pode ser transmitido através:



**DO AR**



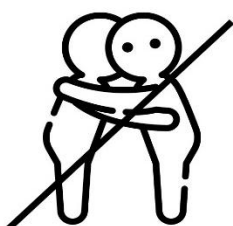
**CONTATO  
COM PESSOAS  
DOENTES**



**CONTATO  
COM OBJETOS  
CONTAMINADOS**

WWW.OESPACOEDUCAR.COM.BR

**PARA PREVENIR EVITE:**



**ABRAÇOS**



**APERTO  
DE MÃOS**

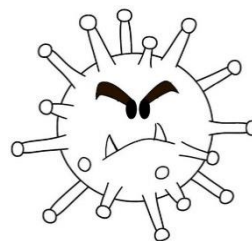


**BEIJOS**

**NOME:**


DATA: 07 / 06 / 2021

**TODOS CONTRA**  
**O CORONAVÍRUS**



**ESTAMOS VIVENDO DIAS MUITO DIFÍCEIS E É MUITO IMPORTANTE QUE TODAS AS PESSOAS, INCLUSIVE AS CRIANÇAS SAIBAM QUE PRECISAMOS NOS CUIDAR**

- POR FAVOR EXPLIQUE PARA CRIANÇA AS ORIENTAÇÕES QUE ESTÃO AQUI, DEPOIS PEÇA PARA CRIANÇA EXPLICAR PARA VOCÊS ESSAS ORIENTAÇÕES PARA VER SE ELA ENTENDEU DIREITNHO
- PARA TERMINAR A CRIANÇA PINTA OS DESENHOS COM O LÁPIS DE COR



**OUTRAS FORMAS  
DE PREVENÇÃO:**



WWW.ESPACOEDUCAR.COM.BR

NOME:

DATA: 08 / 06 / 2021

- USE O LÁPIS DE ESCREVER PARA RISCAR O CAMINHO
- USE O LÁPIS DE COR PARA PINTAR OS DESENHOS

WWW.OESPACOEDUCAR.COM.BR

AJUDE AS CRIANÇAS A FUGIR DO VÍRUS E CHEGAREM NA TORNEIRA!

SE CUIDEM !!!!



NOME:

DATA: 08 / 06 / 2021

RECORDANDO AS VOGAIS

COM O LÁPIS DE ESCREVER COPIE AS LETRAS



ÁRVORE

A - A - \_\_\_\_\_




ESTRELA

E - E - \_\_\_\_\_



ILHA

I - I - \_\_\_\_\_



OSSO

O - O - \_\_\_\_\_



URSO

U - U - \_\_\_\_\_

IMAGENS RETIRADAS DO <https://br.pinterest.com/>

**A - E - I - O - U**






NOME:

DATA: 09 / 06 / 2021

RECORDANDO AS VOGAIS

# A - E - I - O - U

- COM O LÁPIS DE ESCREVER COMPLETE COM AS VOGAIS E DEPOIS COPIE AS PALAVRAS
- PEÇA PARA CRIANÇA REPETIR A PALAVRA (FALAR A PALAVRA) VÁRIAS VEZES PARA TENTAR DESCOBRIR QUAL É A VOGAL QUE TEM QUE COLOCAR NO ESPAÇO
- FALANDO VÁRIAS VEZES ELA VAI PERCEBENDO O SOM DA SÍLABA

	___ R V ___ R ___ _____
	___ S T R ___ L ___ _____
	___ L H ___ _____
	___ S S ___ _____
	___ R S ___ _____

IMAGENS RETIRADAS DO <https://br.pinterest.com/>

NOME:



DATA: 09 / 06 / 2021


FORMA GEOMÉTRICA -- RETÂNGULO




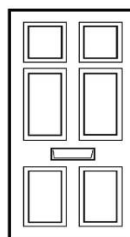



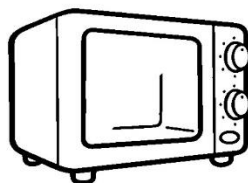
OU



1 - VOCÊ JÁ SABE DESENHAR RETÂNGULOS? COM O LÁPIS DE ESCREVER DESENHE NO ESPAÇO ABAIXO 1 RETÂNGULO DEITADO E 1 RETÂNGULO EM PÉ (IGUAL AOS DESENHOS ACIMA)



2 – COM O LÁPIS DE COR VERDE PINTE TUDO QUE LEMBRE RETÂNGULOS



IMAGENS RETIRADAS DO <https://oespacoeducar.com.br/>

NOME:

DATA: 10 / 06 / 2021

## FORMAS GEOMÉTRICAS




1. FALE O NOME DE CADA DESENHO ACIMA (SE NÃO LEMBRAR A MAMÃE PODE AJUDAR)

- NO PRIMEIRO QUADRO TEMOS AS FORMAS GEOMÉTRICAS QUE VOCÊ APRENDEU
- NO SEGUNDO QUADRO TEMOS OBJETOS ENCONTRADOS NO DIA A DIA
- **ATIVIDADE 2:** PINTE SOMENTE OS OBJETOS QUE LEMBRAM OU QUE SÃO IGUAIS AO INDICADO NO PRIMEIRO QUADRO

↓ PRIMEIRO QUADRO

↓ SEGUNDO QUADRO



IMAGENS RETIRADAS DO <https://br.pinterest.com/>

NOME:

DATA: 11 / 06 / 2021

## VAMOS DESENHAR COM AS FORMAS GEOMÉTRICAS



- COM O LÁPIS DE ESCREVER DESENHE O QUE SE PEDE USANDO AS FORMAS GEOMÉTRICAS
- É A CRIANÇA QUEM TEM QUE FAZER O DESENHO – OUTRA PESSOA PODE SOMENTE ORIENTAR – MAS NÃO PODE FAZER O DESENHO PARA ELA
- NÃO TEM PROBLEMA SE NÃO FICAR BEM CERTINHO, AFINAL ELAS ESTÃO APRENDENDO
- SE QUISER PINTE BEM BONITO COM O LÁPIS DE COR

1 – COM O CÍRCULO DESENHE UM SOL

2 – COM O QUADRADO E O TRIÂNGULO DESENHE UMA CASINHA

3 – COM O RETÂNGULO INVENTE E DESENHE O QUE QUISER – PEÇA PARA ALGUÉM ESCREVER O QUE VOCÊ DESENHOU COM ELE

NOME:

DATA: 11 / 06 / 2021

## HORA DA LEITURA

- ALGUÉM DEVE LER ESSA HISTÓRIA PARA CRIANÇA E IR MOSTRANDO OS DESENHOS.
- NO FINAL DA LEITURA CONVERSE COM A CRIANÇA – PERGUNTE SE ELA GOSTOU DA HISTÓRIA? O QUE ACONTECEU COM O PINTINHO QUADRADO? SE EXISTEM PINTINHOS ASSIM DE VERDADE? SE ELA GOSTA DE TER AMIGOS? Etc.


### O PINTINHO QUADRADO




Era uma vez uma galinha chamada Cocota. Ela morava no galinheiro de uma fazenda bem distante. Cocota andava muito feliz, pois estava chocando seis ovinhos muito queridos.




Mas ela estava um pouco preocupada, cinco de seis ovinhos já tinham se quebrado e os pintinhos já haviam nascido, mas um deles estava demorando a nascer... Até que um dia....crec....crec....crec...o sexto pintinho nasceu.



Mas todos ficaram assustados com ele. Ele era bem diferente.  
-Você já o viu? Perguntou um pintinho a um outro que estava passando.  
-Ele é quadrado.  
-Não deve ser da nossa família, melhor não falarmos com ele, ele é muito esquisito respondeu o outro.



Os outros pintinhos não queriam ser amigos dele, e o pintinho quadrado ficou muito triste por isso. Desde que nasceu estava sempre sozinho, e não tinha um amigo sequer para brincar.




Até que um dia, cansado de ser maltratado e não ter amigos o pintinho quadrado resolveu fugir daquele galinheiro onde ninguém o queria.




O pintinho quadrado andou muitos dias, sentiu fome e frio. Pois o inverno já havia chegado e ninguém o queria por perto.




Depois de muito andar e procurar um lugar quentinho para morar e dormir, o pintinho avistou bem longe uma granja. De início ele ficou com medo de seguir até lá e todos zombarem dele. Mas, depois resolveu se arriscar e caminhar até chegar no portão da granja.




E para seu espanto o nome da granja era: A Granja Geométrica. Resolveu se aproximar mais um pouco e teve uma grande surpresa... Todos os pintinhos que ali moravam eram de formas diferentes.




Todos os convidaram para entrar e lhe disseram:  
-Venha seja bem-vindo! Somos todos uma família de figuras geométricas. Mas o pintinho que não sabia que era uma figura geométrica, então perguntou a eles:  
-O que é uma figura geométrica?  
Um dos pintinhos respondeu:  
- São todas as formas geométricas.



- Veja eu sou o círculo, redondinho, redondinho como uma bola.
- E você é um pintinho quadrado que tem quatro lados iguais.



- Não se esqueçam de mim disse o triângulo, eu tenho três lados iguais.



- Logo chegou correndo o retângulo.
- Olá eu sou o retângulo. Seja bem-vindo!!!



E assim depois de ter sido apresentado a todos os outros pintinhos, o pintinho quadrado ficou muito feliz.

- O que você acha de morar aqui com a gente? Perguntaram as formas geométricas
- Eu acho que vou ser bem feliz! Disse o pintinho quadrado.

Agora ele tem um lugar para ficar onde todos são diferentes mas gostam muito dele.

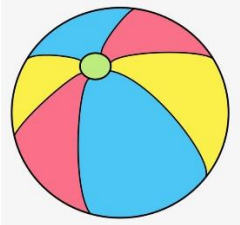
<http://www.pequenosgrandespensantes.com.br/>

NOME:

DATA: 14 / 06 / 2021

VAMOS APRENDER UMA NOVA LETRINHA?

LETRA B




BOLA



BANANA



BONECA



BORBOLETA




BOB ESPONJA



BATMAN



BOLO





BICICLETA

IMAGENS RETIRADAS DO <https://br.pinterest.com/>

VAMOS TREINAR A LETRA B?

COM O LÁPIS DE ESCREVER PASSE POR CIMA DO PONTILHADO E DEPOIS TENDE FAZER A LETRA B SOZINHO NOS QUADRADOS. (PRIMEIRO FAÇA O PAUZINHO E DEPOIS AS BARRIGUINHAS)





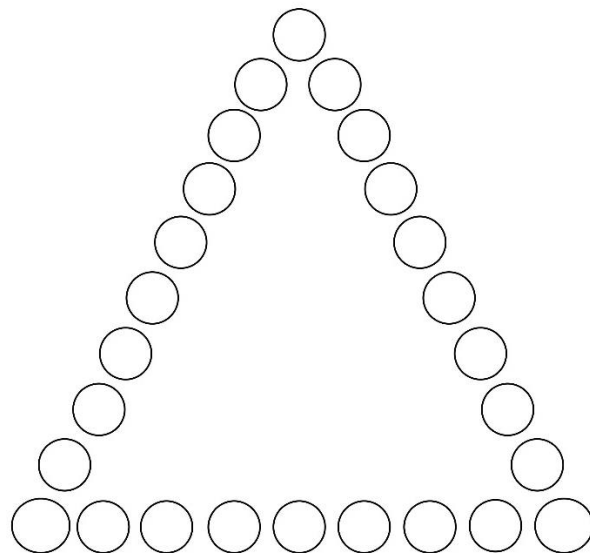
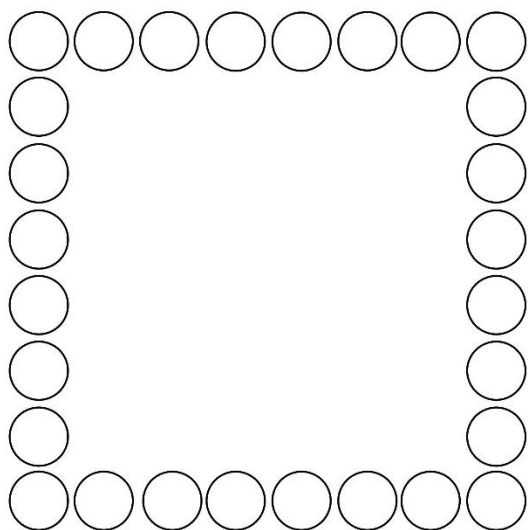
NOME:

DATA: 14 / 06 / 2021

## FORMAS GEOMÉTRICAS

USANDO O COTONETE E A TINTA GUACHE PINTE O CONTORNO DAS FORMAS

- COMO FAZER: MOLHE A PONTINHA DO COTONETE NO POTINHO DE TINTA GUACHE E VÁ CARIMBANDO CADA BOLINHA DO CONTORNO
- REGISTRO: A MAMÃE DEVE TIRAR UMA FOTO (OU FAZER UM PEQUENO VÍDEO) DA CRIANÇA FAZENDO A ATIVIDADE E ENVIAR NO NOSSO GRUPO DE WHATSAPP.



IMAGENS RETIRADAS DO <https://oespacoeducar.com.br/>

NOME:



DATA: 15 / 06 / 2021

LETRA B



BIDU

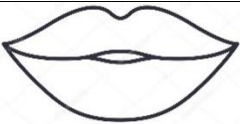




BOLA

1 - COM O LÁPIS DE ESCREVER COPIE A LETRA B

B							
B							

2- COM O LÁPIS DE ESCREVER COPIE A PALAVRA E RESPONDA O QUE PEDE NOS QUADROS DEPOIS COM O LÁPIS DE COR PINTE OS DESENHOS

	COPIE	LETRA INICIAL (1ª LETRA)	LETRA FINAL (ÚLTIMA LETRA)	QUANTAS LETRAS TEM ESSA PALAVRA?
	BOCA _____			
	BOLO _____			
	BARATA _____			

IMAGENS RETIRADAS DO <https://br.pinterest.com/>

NOME:

DATA: 15 / 06 / 2021

## HORA DA BRINCADEIRA

### **BOLA NA PAREDE**



<https://www.tempojunto.com/>

E

### **BOLA PARA OUTRA PESSOA**



<https://pt.dreamstime.com/>

### **MATERIAL NECESSÁRIO:**

- 1 BOLA
- 1 PAREDE
- 1 PESSOA PARA AJUDAR

### **OBJETIVO**

- PEGAR A BOLA SEM DEIXAR CAIR NO CHÃO

### **COMO BRINCAR:**

- BOLA NA PAREDE: A CRIANÇA JOGA A BOLA PARA BATER NA PAREDE E TEM QUE PEGAR A BOLA DE VOLTA SEM DEIXAR CAIR NO CHÃO
- BOLA PARA OUTRA PESSOA: A CRIANÇA JOGA A BOLA PARA PESSOA E A PESSOA JOGA A BOLA DE VOLTA PARA CRIANÇA – NINGUÉM PODE DEIXAR A BOLA CAIR NO CHÃO

### **REGISTRO:**

- BRINCAR E ENVIAR UMA FOTO OU UM PEQUENO VÍDEO NO NOSSO GRUPO DE WHATSAPP DA SALA

**NOME:**

DATA: 16 / 06 / 2021

HOJE COMEÇAREMOS A ESTUDAR UM POUQUINHO SOBRE AS FESTAS JUNINAS – ALGUÉM DEVE FAZER A LEITURA PARA CRIANÇA E TENTAR IR EXPLICANDO PARA ELA UM POUCO SOBRE ESSA FESTA. DEPOIS DA LEITURA VOCÊS TAMBÉM PODEM CONVERSAR SOBRE A FESTA – SE A CRIANÇA JÁ FOI EM ALGUMA FESTA JUNINA? SE JÁ VIU ALGUMA FOTO? ETC.

## FESTA JUNINA

É UMA FESTA TRADICIONAL E MUITO ANTIGA QUE GERALMENTE ACONTECE NO MÊS DE JUNHO. NESSA FESTA TEM MÚSICA, ANIMAÇÃO, DANÇAS E BRINCADEIRAS.

A FESTA JUNINA PODE ACONTECER DE DIA OU A NOITE. OS LUGARES ONDE SÃO FEITOS AS FESTAS JUNINAS SÃO ENFEITADOS COM BANDEIRINHAS COLORIDAS, BALÕES DE PAPEL, TOALHAS COLORIDAS, ETC. SE A FESTA É A NOITE TEM ATÉ FOGUEIRA.

A DANÇA TÍPICA DA FESTA JUNINA É CHAMADA DE QUADRILHA, E CADA UM DEVE TER O SEU PAR PARA DANÇAR, AS MENINAS COLOCAM VESTIDOS BEM ENFEITADOS, FAZEM MAQUIAGEM COM PINTINHAS NO ROSTO E TRANÇAS NO CABELO. OS MENINOS USAM CAMISA, CALÇA COM REMENDO, BOTINA E CHAPÉU. ALGUNS DESENHAM BARBA E BIGODE NO ROSTO.

ALGUMAS COMIDAS TÍPICAS DA FESTA JUNINA SÃO: BOLO DE MILHO E FUBÁ, CANJICA, DOCE DE ABÓBORA, PIPOCA, QUENTÃO, CHOCOLATE QUENTE, PAÇOCA, PÉ DE MOLEQUE, PASTEL, CACHORRO QUENTE, AMENDOIM, E MUITAS OUTRAS COISAS DELICIOSAS.

NAS FESTAS JUNINAS TAMBÉM ENCONTRAMOS BRINCADEIRAS COMO BINGO, BOCA DO PALHAÇO, PESCARIA, LEILÃO, CABRA-CEGA, CADEIA, CORREIO ELEGANTE, PAU DE SEBO E MUITAS OUTRAS.

(Texto professora Rosana)



NOME:

DATA: 16 / 06 / 2021

## **QUEBRA CABEÇA - FESTA JUNINA**

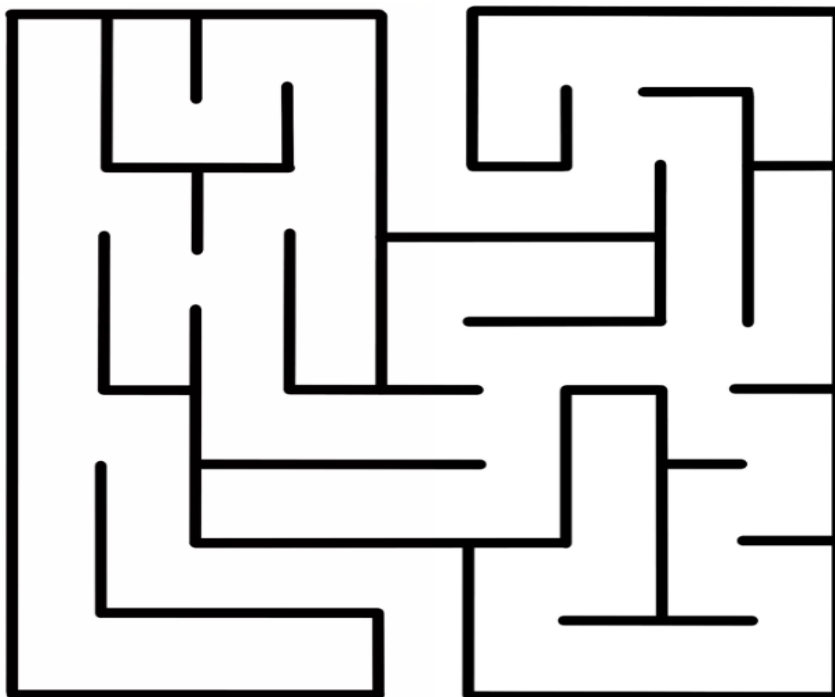
1. NO FINAL DA APOSTILA VOCÊ IRÁ ENCONTRAR UM ANEXO COM UM DESENHO DE FESTA JUNINA
2. PEÇA PARA ALGUÉM TIRAR A FOLHA E CORTAR O DESENHO EM 4 PARTES SEGUINDO AS LINHAS
3. DEPOIS A CRIANÇA IRÁ MONTAR O QUEBRA CABEÇA, EM SEGUIDA IRÁ PASSAR UM POUQUINHO DE COLA E COLAR ELE AQUI NESSA FOLHA. FAÇA COM CAPRICO PARA NÃO RASGAR, DEPOIS DE COLAR DEIXE A APOSTILA ABERTA PARA COLA SECAR.

NOME:

DATA: 17 / 06 / 2021

## FESTA JUNINA

- COM O LÁPIS DE ESCREVER FAÇA O CAMINHO DA ROSINHA ATÉ CHEGAR AO CHICO BENTO E COM O LÁPIS DE COR PINTE OS DESENHOS BEM BONITO



IMAGENS RETIRADAS DO <https://br.pinterest.com/>


NOME:

DATA: 17 / 06 / 2021


**FESTA JUNINA**

- FAÇA O QUE SE PEDE:

1. CIRCULE E PINTE A FOGUEIRA GRANDE



2. FAÇA UM X NA PIPOCA PEQUENA



3. PINTE A MÔNICA QUE ESTÁ NO MEIO



IMAGENS RETIRADAS DO <https://oespacoeducar.com.br/>

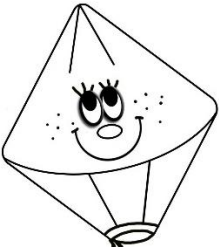



NOME:

DATA: 18 / 06 / 2021

### FESTA JUNINA

- COMPLETE COM AS VOGAIS QUE ESTÃO FALTANDO E RESPONDA OS QUADROS

PARA PERCEBER QUAL LETRA ESTÁ FALTANDO PEÇA PARA CRIANÇA FALAR A PALAVRA VÁRIAS VEZES E DEVAGAR COMO SE ESTIVESSE SEPARANDO AS SÍLABAS ASSIM ELA IRÁ PERCEBER O SOM DAS LETRAS – SE FOR PRECISO AJUDE-A ENFATIZANDO A VOGAL POR EXEMPLO: pipoca – piiiiaaaaa - E PERGUNTE QUAL É A VOGAL QUE VAI JUNTO COM O P PARA FAZER PI

COMPLETE A PALAVRA E PINTE OS DESENHOS	COM QUE LETRA COMEÇA?	COM QUE LETRA TERMINA?	QUANTAS LETRAS TEM ESSA PALAVRA?
 B ____ LÃ ____			
 F ____ GUE ____ R ____			
 BAND ____ IR ____ NH ____			
 P ____ P ____ C ____			

IMAGENS RETIRADAS DO <https://br.pinterest.com/>

NOME:

DATA: 18 / 06 / 2021

## FESTA JUNINA

1 - ESCREVA O SEU NOME NOS RETÂNGULOS COM O LÁPIS DE ESCREVER

2 – COM LÁPIS DE COR PINTE O DESENHO BEM BONITO



IMAGENS RETIRADAS DO <https://br.pinterest.com/>

NOME:



DATA: 19 / 06 / 2021

**DESAFIO - FESTA JUNINA CADA UM NA SUA CASA**



**VAMOS FAZER UMA FESTA JUNINA EM FAMÍLIA?**

- ❖ ESSA É UMA SUGESTÃO DE ATIVIDADE PARA DISTRAIR AS CRIANÇAS NESSE MOMENTO TÃO DIFÍCIL QUE ESTAMOS ENFRENTANDO, JÁ QUE NÃO PODEMOS NOS ENCONTRAR.
- ❖ INVENTE UMA FESTA JUNINA NA SUA CASA COM A SUA FAMÍLIA:
  - ✓ ESCOLHA UM LOCAL NA SUA CASA
  - ✓ VC PODE COLOCAR ENFEITES DE FESTA JUNINA
  - ✓ VC PODE USAR ROUPAS TÍPICAS DE FESTA JUNINA
  - ✓ VC PODE FAZER COMIDAS TÍPICAS: PIPOCA, BOLO DE MILHO OU FUBÁ, ARROZ DOCE, CACHORRO QUENTE OU OUTRAS COMIDAS QUE QUISER FAZER
  - ✓ PODE FAZER BRINCADEIRAS OU DANÇAR UMA MÚSICA
  - ✓ USE A SUA CRIATIVIDADE E INVENTE A SUA FESTA
- ❖ O MAIS IMPORTANTE É QUE TENHA A PARTICIPAÇÃO DA CRIANÇA (DO SEU FILHO/ DA SUA FILHA) AJUDANDO A PREPARAR TUDO JUNTO COM VOCÊS
- ❖ TENHO CERTEZA QUE OS PEQUENOS IRÃO ADORAR
- ❖ TIRE FOTOS (da família ou somente da criança) E ENVIE NO NOSSO GRUPO DE WHATSAPP

**IMPORTANTE: OS CONVIDADOS SERÃO SOMENTE AS PESSOAS QUE MORAM NA SUA CASA NESSE MOMENTO NÃO PODEMOS FAZER FESTAS E TER AGLOMERAÇÕES, ENTÃO SERÁ SOMENTE VOCÊ E AS PESSOAS QUE MORAM NA SUA CASA.**



ANEXO

PLAQUINHA PARA FESTA JUNINA EM CASA

RECORTE E COLE EM PALITO DE SORVETE



ANEXO

PLAQUINHA PARA FESTA JUNINA EM CASA

RECORTE E COLE EM PALITO DE SORVETE



ANEXO PARA ATIVIDADE DO DIA 16/06

**QUEBRA CABEÇA**

RECORTAR E COLAR NO LOCAL INDICADO NA LIÇÃO

