



PREFEITURA DA ESTÂNCIA TURÍSTICA DE
IBIÚNA
Por uma Ibiúna próspera. Investindo no presente, gerando o futuro.
SECRETARIA DE EDUCAÇÃO



E.M. "GABRIELA CIPULO"

RUA JOSÉ CARLOS MARCICANO, S/N

BAIRRO DA RESSACA- FONE: (15)3249 5178

MINHAS ATIVIDADES

6ª APOSTILA

MATERNAL I/II B



NOME DO ALUNO(A) _____

PROFESSORA: MÁRCIA AP. LUZ CAMARGO

ATIVIDADES: PERÍODO DE 07/06/2021 A 19/06/2021

E.M. GABRIELA CIPULO

MATERNAL I/II B

CRONOGRAMA

SEQUÊNCIA DIDÁTICA: CACHINHOS DOURADOS

- **07/06- HISTÓRIA: CACHINHOS DOURADOS E OS TRÊS URSOS (PINTURAS DOS PERSONAGENS).**
- **08/06- RECORTES E COLAGENS, OBSEVANDO CORES E TAMANHOS.**
- **09/06-DESENHANDO AS PARTES DO ROSTO E DECORANDO O CABELO DA CACHINHOS DOURADOS.**
- **10/06-PRONÚNCIAS DE PALAVRAS QUE INICIAM COM A VOGAL U, PINTURA E COLAGEM.**
- **11/06- RECEITA DE MINGAU DA MAMÃE URSA (NÚMERO E QUANTIDADE).**
- **14/06-PINTURA DO NUMERAL 4, CONTAGEM DE FIGURAS.**
- **15/06- BRINCADEIRAS COM DEDOCHEs.**
- **16/06-EXPLICAÇÃO SOBRE O MEIO AMBIENTE E PLANTAÇÃO DE GIRASSOL.**
- **17/06-COLAGEM COM FOLHAS SECAS FORMANDO ÁRVORES E ANIMAIS.**
- **18/06- ALINHAVO**
- **19/06- BRINCADEIRA: URSINHO SAI DA TOCA E CONFEÇÃO DA MÁSCARA DO URSO.**

VÍDEOS REFERENTES ÀS ATIVIDADES SERÃO ENVIADOS VIA WHATSAPP

NOME _____ DATA:07/06/2021 MI/II

ESCUA, FALA, PENSAMENTO E IMAGINAÇÃO

HOJE VAMOS OUVIR A HISTÓRIA: CACHINHOS DOURADO E OS TRÊS URSOS;

A HISTÓRIA SERÁ ENVIADA VIA WHATSAPP

<https://getsnap.link/UL8kmukz8G7>



**VAMOS COLORIR ESSES PERSONAGENS DA HISTÓRIA: O PAPAÍ URSO, MAMÃE URSO
E O BEBÊ URSO...**



NOME: _____ DATA: 08/06/2021 M I/II

ESPAÇO, TEMPO, QUANTIDADES, RELAÇÕES E TRANSFORMAÇÕES
TRAÇOS, SONS, CORES E FORMAS

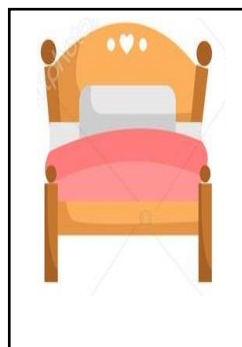
TAMANHOS E CORES

OBSERVE AS FIGURAS (NA FOLHA EM ANEXO) E RELACIONE-AS COLANDO CADA OBJETO AO SEU RESPECTIVO DONO, DE ACORDO COM O SEU TAMANHO (MENOR, MÉDIO E MAIOR) E CORES (VERMELHO, ROSA E AZUL)



➤ **ANEXO DA ATIVIDADE: TAMANHOS E CORES**

SENHORES PAIS, POR FAVOR, FAÇAM O RECORTE DAS FIGURAS E **APENAS** ORIENTE SEU(A) FILHO(A) NA COLAGEM DE ACORDO COM TAMANHOS E CORES.



NOME _____

DATA: 09/06/2021 M I/II


TRAÇOS,SONS,CORES E FORMAS/EU, O OUTRO E NÓS.



MORAVA PERTO DA CASA
DOS TRÊS URSOS, UMA
MENINA DE NOME
CACHINHOS DOURADOS.
CHAMAVA-SE ASSIM POR
CAUSA DOS CACHINHOS DE
SEU CABELO MUITO LOURO.
CACHINHOS DOURADOS

TRECHO RETIRADO DO LIVRO CACHINHOS
DOURADOS

COM AJUDA DA SUA FAMÍLIA COLE ,CREPOM OU FITILHO NO CABELO DA
CACHINHOS DOURADOS E DESENHE O QUE FALTA PARA FORMAR AS PARTES DO ROSTO.

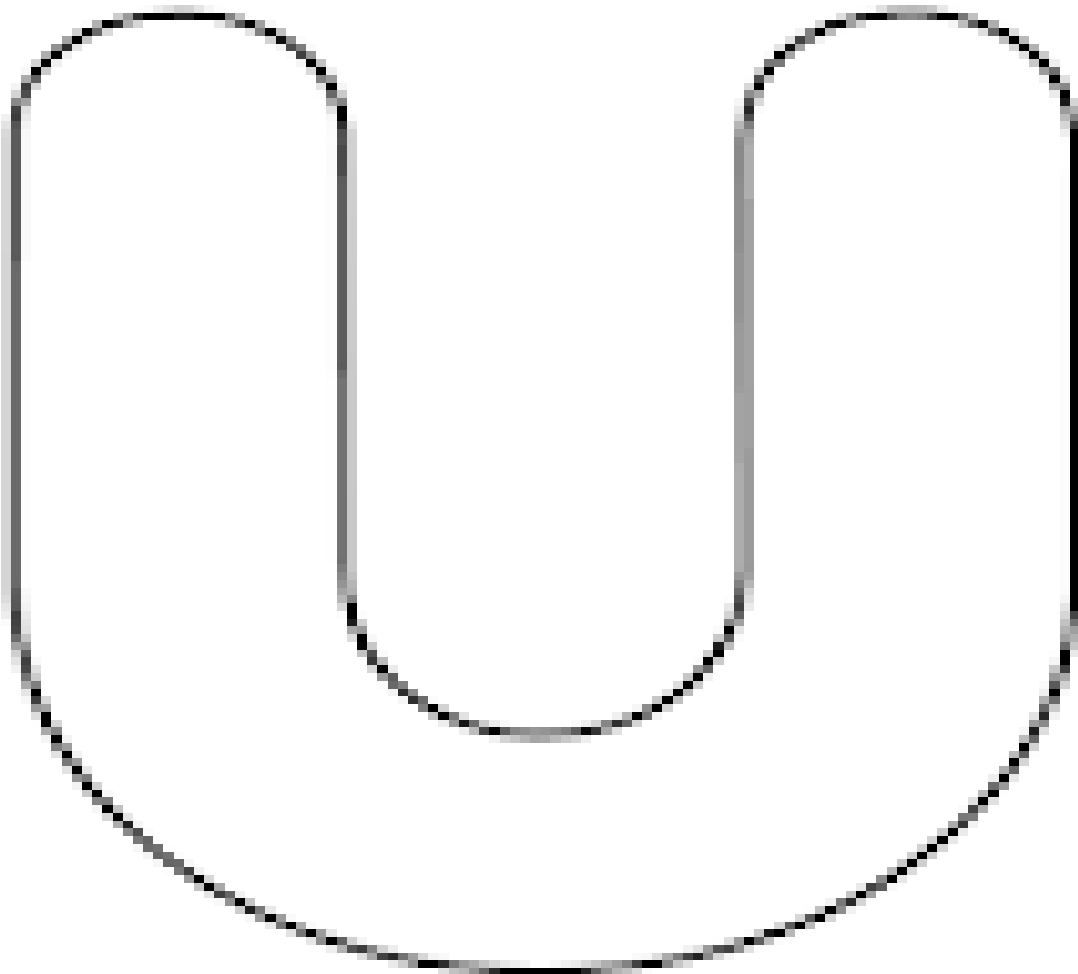


NOME _____ DATA 10/06/2021 M I




URSO

COLAR PAPEL PICADO DENTRO DA LETRA **U**



NOME _____ DATA:10/06/2021 M II

PINTAR A LETRA U COM A TINTA VERDE.



FALAR COM AS CRIANÇAS OS NOMES DA FIGURAS QUE INICIAM COM A VOGAL U.

NOME _____ DATA:11/06/2021 M I/II

O EU,O OUTRO E NÓS

COMO JÁ VIMOS NA HISTÓRIA A MAMÃE URSA PREPAROU UM DELICIOSO MINGAU!QUERIDA FAMÍLIA VAMOS PREPARAR UM MINGAU TAMBÉM? MANDE FOTOS PARA PROFESSORA.

RECEITA DE MINGAU DA MAMÃE URSA

1 XÍCARA DE CHÁ DE LEITE



1 COLHER DE SOPA DE MAIZENA



1 COLHER DE SOPA DE CHOCOLATE EM PÓ



1 COLHER DE SOPA DE AÇUCAR



MODO DE PREPARO:

MISTURE A MAIZENA COM O LEITE E O ACÚCAR;

ACRESCENTE AOS POUÇOS O CHOCOLATE E COZINHE EM FOGO BAIXO ATÉ ENGROSSAR.SE FOR NECESSÁRIO DOBRE A RECEITA.

CONTINUAÇÃO DA ATIVIDADE ANTERIOR.

ESPAÇO, TEMPO, QUANTIDADES, RELAÇÕES E TRANSFORMAÇÕES

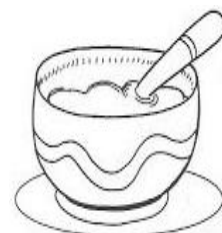
NÚMERO E QUANTIDADE



CERTA MANHÃ, MAMÃE URSO PREPAROU UM DELICIOSO MINGAU E, COMO ERA DE COSTUME, COLOCOU UM POUCO EM CADA TIGELA.

(CACHINHOS DOURADOS E OS TRÊS URSOS)

1. MEU BEM, AGORA QUE VOCÊ TAMBÉM JÁ PREPAROU O SEU DELICIOSO MINGAU, PINTE COM GIZ DE CERA OS POTES DE MINGAU DA FAMÍLIA URSO. CAPRICHE!!



2. CONTE QUANTOS POTES DE MINGAU VOCÊ PINTOU E PINTA ABAIXO O QUADRINHO COM O NÚMERO CORRETO.



NOME _____ DATA: 14/06/2021 M I/II

NÚMERO E QUANTIDADE

CONTE QUANTOS URSINHOS APARECEM AQUI.



OBSERVE. ESTE É O NÚMERO 4

MOLHE O PINCEL NA TINTA AMARELA E PINTE O NUMERAL 4 SEGUINDO O PONTILHADO.



NOME _____ DATA: 15/06/2021 M I/II

ESCUTA, FALA PENSAMENTO E IMAGINAÇÃO
GESTOS, SONS E MOVIMENTOS

DEDOCHES: CACHINHOS DOURADOS

SENHORES PAIS, POR FAVOR, FAÇA O RECORTE DOS DEDOCHES,
COLE NUM PAPEL MAIS GROSSINHO OU PAPELÃO.

MEU BEM, UTILIZE OS DEDOCHES PARA FAZER O RECONTO DA
HISTÓRIA “CACHINHOS DOURADOS E OS TRÊS URSOS”. PEÇA PARA A
MAMÃE OU O PAPAÍ FAZER UM VÍDEO DESSE MOMENTO E ENVIE PARA
A PROFESSORA NO GRUPO DO WHATSAPP.



NOME _____ DATA:16/06/2021 M I/II

NO DIA 05 DE JUNHO COMEMORAMOS O DIA MUNDIAL DO MEIO AMBIENTE.

A FAMÍLIA URSO E CACHINHOS DOURADOS AMAM A NATUREZA E AJUDAM A PRESERVÁ-LAS.




CRIANÇAS, VAMOS PRESERVAR E PROTEGER O MEIO AMBIENTE !!!



JOGAR LIXO NO CESTO DE LIXO.



CUIDAR DAS PLANTAS.



NÃO POLUIR OS RIOS.



PROTEGER OS ANIMAIS.

PARA COMEMORAR O DIA DO MEIO AMBIENTE AS CRIANÇAS COM AJUDA DA FAMÍLIA IRÃO PLANTAR SEMENTINHAS DE GIRASSÓIS. ESCOLHER UM LOCAL ADEQUADO, NUM JARDIM OU NUM VASO.

(A SEMENTE DE GIRASSOL SERÁ ENVIADA COM A APOSTILA).


NOME _____

DATA:17/06/21 M I/II

ESPAÇO, TEMPO, QUANTIDADES, RELAÇÕES E TRANSFORMAÇÕES

MEIO AMBIENTE

A FAMÍLIA URSO MORA NA FLORESTA E LÁ TEM MUITAS FLORES, ÁRVORES E ANIMAIS. RECOLHA FOLHAS SECAS DO JARDIM E COLE-AS NO TRONCO DA ÁRVORE PARA DEIXAR A FLORESTA AINDA MAIS BONITA.



CONTINUAÇÃO...

VOCÊS JÁ CAPRICHARAM NA ÁRVORE? AGORA VAMOS TENTAR FAZER ALGUNS ANIMAIS QUE MORAM LÁ NA FLORESTA?

ENTÃO VAMOS RECOLHER FOLHAS NO QUINTAL OU JARDIM E COLAR FORMANDO ANIMAIS.



NOME _____ DATA: 18/06/2021 M I/II

CORPO, GESTOS E MOVIMENTOS

ALINHAVO

RETIRE O URSO DA FOLHA E PASSE UM BARBANTE OU LÃ DENTRO DOS BURAQUINHOS, COMO SE ESTIVESSE COSTURANDO EM VOLTA DO URSO.

ASSISTA AO VÍDEO EXPLICATIVO E ACOMPANHE A PROFESSORA PARA FAZER O ALINHAVO



<https://imagensemoldes.com.br/ursinho-marrom-png-05/>

NOME _____ DATA:19/06/2021

OBA! CHEGOU A HORA DA BRINCADEIRA!

SABE QUAL É A BRINCADEIRA PREFERIDA DA FAMÍLIA URSO?

“URSINHO SAI DA TOCA”



ASSISTAM O VÍDEO QUE AS PROFESSORAS FIZERAM SOBRE A BRINCADEIRA...

(ESSA BRINCADEIRA É A MESMA QUE “COELHINHO SAI DA TOCA”, PORÉM ADAPTADA PARA A HISTÓRIA CACHINHOS DOURADOS E OS TRÊS URSOS)

- MATERIAL NECESSÁRIO: GIZ PARA FAZER CÍRCULOS NO CHÃO.
- INTEGRANTES : TRÊS PESSOAS OU MAIS.
- COMO BRINCAR: DESENHE NO CHÃO CÍRCULOS, PARA QUE SEJAM AS TOCAS DOS URSOS, PORÉM UMA CRIANÇA FICA SEM O CÍRCULO SE POSICIONANDO NO CENTRO, UM ADULTO DIZ: **URSINHO PERDIDO NÃO SABE ONDE MORA, UM, DOIS, TRÊS, URSINHO SAI DA TOCA**, AS CRIANÇAS DEVEM MUDAR DE LUGAR ENQUANTO A CRIANÇA DO CENTRO TENTA PEGAR UM LUGAR, SEMPRE IRÁ SOBRAR UM NO CENTRO.


BOA DIVERSÃO!!!



NÃO ESQUEÇAM DE ENVIAR VÍDEOS PARA A PROFESSORA.



ESSA É UMA MÁSCARA QUE SERÁ USADA NA BRINCADEIRA, PODERÁ SER PINTADA DE MARROM OU DECORADA COM BORRA DE CAFÉ. UM ADULTO RECORTARÁ E PASSARÁ UM LASTEX OU BARBANTE.



REFERÊNCIAS BIBLIOGRÁFICAS

VÍDEO: YOU TUBE

<https://getsnap.link/UL8kmukz8G7>

GOOGLE

<https://br.pinterest.com/pin/781304235337239092/>

<https://www.espacoeducar.net/2012/06/arte-com-folhas-secas-de-outono-colagem.html>

<https://br.pinterest.com/pin/343188434103405905/>

<https://www.pngkey.com/maxpic/u2e6a9o0q8>

<http://brinquedotecabrincareaprender.blogspot.com/2012/10/coelhinho-sai-da-toca.html>

<https://www.soescola.com/2017/02/sequencia-didatica-cachinhos-dourados.html>

<https://www.elo7.com.br/matriz-de-bordado-bca2940-moldura-ursinho/dp/D7AE05>

<https://www.elo7.com.br/matriz-ursinho-moldura-urso/dp/11B3E84>

http://alfabetizacaocefaproponteselacerda.blogspot.com/2013/02/blog-post_5.html

<https://www.decorarenfamilia.com/2019/10/30-manualidades-con-hojas-naturales.html>

<https://alunoon.com.br/infantil/atividades.php?c=872>

<https://br.pinterest.com/pin/431923420508922860/>