



PREFEITURA DA ESTÂNCIA TURÍSTICA DE
IBIÚNA
Por uma Ibiúna próspera. Investindo no presente, gerando o futuro.
SECRETARIA DE EDUCAÇÃO



E.M "GABRIELA CIPULO"
RUA JOSÉ CARLOS MARCICANO, S/Nº
BAIRRO DA RESSACA - FONE - (15) 3249 5178

APOSTILA 6

MEIO AMBIENTE

DENGUE

CACHINHOS DOURADOS



NOME DO ALUNO: _____

FASE 1 – A

ATIVIDADES REMOTAS:

DATA DA ENTREGA: _____

DATA DA DEVOLUÇÃO: _____

PROFESSORA BEATRIS FERNANDES DE MATOS

“CRONOGRAMA DAS ATIVIDADES REFERENTES AO PERÍODO DE 07/06 À 19/06”

“APOSTILA 6”

“MEIO AMBIENTE”

“DENGUE”

“CACHINHOS DOURADOS”

“CALENDÁRIO DIARIAMENTE – PINTANDO COM AS CORES DA LEGENDA CONFORME A PREVISÃO DO TEMPO”

- 07/06** - MEIO AMBIENTE – COLAGEM ENFEITANDO O TRONCO DA ARVORE; - PINTAR OS ANIMAIS E AS PLANTAS , COLAGEM COM BOLINHAS DE CREPOM ; HISTÓRIA EM PDF .
- 08/06** – VAMOS SEPARAR O LIXO E JOGAR NA CESTINHA, CADA UMA TEM SUA COR. COM A AJUDA DE UM FAMILIAR RECORTAR AS FIGURAS EM ANEXO E COLE CADA UM NA SUA LIXEIRA; - LEVE CADA UM A SUA LIXEIRA E PINTAR NA COR QUE SE PEDE;
- 09/06** – CONFECÇÃO DE BRINQUEDO COM MATERIAL RECICLADO; - PINTAR SOMENTE A CENA QUE MOSTRA A FALTA DE RESPEITO COM O MEIO AMBIENTE;
- 10/06** – LEIA O TRECHO DO POEMA E RECORTAR AS LETRAS DA PALAVRA “TERRA”; - DENGUE E O MEIO AMBIENTE “COLE AREIA NO VASO DE PLANTA E PINTAR BEM BONITO;
- 11/06** – DENGUE E O MEIO AMBIENTE “OBSERVE A CENA E FAÇA O QUE SE PEDE; VOGAIS “VIDEO – CADA VOGAL E SUA CASA”, LIGUE OS ANIMAIS A SUA LETRA INICIAL E PINTAR;
- 14/06** – LEITURA DA HISTÓRIA “CACHINHOS DOURADOS E OS TRÊS URSOS” ; - ENFEITE O CABELO DA CACHINHOS DOURADOS E FAÇA A CONTAGEM E REGISTRO;
- 15/06** – RELEMBRANDO O TRECHO DA HISTÓRIA E FAÇA O QUE SE PEDE “PINTAR O QUE CACHINHOS DOURADOS COMEU NA CASA DOS URSOS; PINTAR A CADEIRA QUE QUEBROU QUANDO CACHINHOS DOURADOS SE SENTOU; PINTAR O NÚMERO QUE INDICA QUANTOS URSOS MORAVAM NA CASA; -PREPARO DO MINGAU DA MAMÃE URSA;
- 16/06** – REGISTRE QUANTOS URSOS HAVIA NA HISTÓRIA E QUANTOS PRATOS DE MINGAU AINDA ESTAVAM “CHEIOS” QUANDO OS URSOS VOLTARAM DO PASSEIO; LETRA “U” – PINTAR COM GUACHE A VOGAL E CIRCULE O ANIMAL QUE FAZ PARTE DA HISTÓRIA “CACHINHOS DOURADOS E OS TRÊS URSOS;
- 17/06** – OS TRÊS URSOS ESTÃO COM MUITA FOME, AJUDE-OS A CHEGAR AOS POTES DE MINGAU CIRCULANDO AS LETRAS DO SEU NOME E ESCREVA-O NO QUADRO; - BRINCADEIRA: URSINHO SAI DA TOCA E CONFECÇÃO DE MÁSCARA PARA A REALIZAÇÃO DA BRINCADEIRA;
- 18/06** – ALINHAMENTO “URSO”; - DOBRADURA DA CASA DOS TRÊS URSOS;
- 19/06** – COM A SUA AJUDA VAMOS ORGANIZAR OS URSOS DE ACORDO COM O TAMANHO DE CADA UM , RECORTAR E COLE; VAMOS AJUDAR CACHINHOS DOURADOS A LIGAR AS FIGURAS A VOGAL INICIAL E PINTAR NA COR INDICADA.

QUALQUER DÚVIDA ESTAREI A DISPOSIÇÃO.



PROFESSORA BEATRIS

NOME: _____

OBSERVE COMO ESTÁ O TEMPO LÁ FORA E PINTE DE ACORDO COM A LEGENDA

CALENDÁRIO JUNHO

COMO ESTÁ O TEMPO?



D S T Q Q S S

| | | | | | | |
|----|----|----|----|----|----|----|
| | | 1 | 2 | 3 | 4 | 5 |
| 6 | 7 | 8 | 9 | 10 | 11 | 12 |
| 13 | 14 | 15 | 16 | 17 | 18 | 19 |
| 20 | 21 | 22 | 23 | 24 | 25 | 26 |
| 27 | 28 | 29 | 30 | | | |


3 – FERIADO CORPUS CRISTI

5 – DIA MUNDIAL DO MEIO AMBIENTE

NOME: _____ DATA: 07/06/2021

“MEIO AMBIENTE”

JUNTAMENTE COM UM FAMILIAR , FAÇA UM PASSEIO PELO QUINTAL , JARDIM DE SUA CASA OU ATÉ MESMO NA RUA E RECOLHA FOLHAS DA NATUREZA PARA FAZER UMA LINDA COLAGEM, ENFEITANDO O TRONCO DA ARVORE.



NOME: _____

DATA: 07/06/2021

5 DE JUNHO – “DIA DO MEIO AMBIENTE”

DEVEMOS CUIDAR DO NOSSO PLANETA COM TODO AMOR E CARINHO.

PINTE OS ANIMAIS E AS PLANTAS QUE VIVEM NO MUNDINHO, DEPOIS FAÇA BOLINHAS DE PAPEL CREPOM (VERDE E AZUL) E COLE ENFEITANDO O PLANETA TERRA.




NOME: _____ DATA: 08/06/2021

“MEIO AMBIENTE”

PARA CUIDAR DO MEIO AMBIENTE É MUITO IMPORTANTE QUE CUIDEMOS DO LIXO PRODUZIDO TODOS OS DIAS EM NOSSAS CASAS. O VIDEO SERÁ ENVIADO VIA WHATSAPP “LIXO – CUIDADOS COM O MEIO AMBIENTE” PARA QUE VOCÊ APRENDA UM POUQUINHO MAIS SOBRE ESSE ASSUNTO.



VAMOS SEPARAR O LIXO E JOGAR NA CESTINHA, CADA UMA TEM SUA COR. COM A AJUDA DE UM FAMILIAR RECORTE AS FIGURAS EM ANEXO E COLE CADA UM NA SUA LIXEIRA.



NOME: _____ DATA: 08/06/2021

“MEIO AMBIENTE”

CONTINUAÇÃO DA ATIVIDADE:

VAMOS SEPARAR O LIXO E JOGAR NA CESTINHA, CADA UMA TEM SUA COR.

COM A AJUDA DE UM FAMILIAR RECORTE AS FIGURAS EM ANEXO E COLE CADA UM NA SUA LIXEIRA.



NOME: _____ DATA:08/06/2021

“MEIO AMBIENTE”

OLÁ FAMILIA! SEGUE UM GABARITO DE APOIO PARA AUXILIAR NA REALIZAÇÃO DA ATIVIDADE. A SUA AJUDA É DE EXTREMA IMPORTÂNCIA PARA O DESENVOLVIMENTO E APRENDIZADO DE NOSSOS PEQUENOS.

| | |
|--|--|
| <p>PLÁSTICO</p> <p>GARRAFA PET SACO DE LIXO SACOLA PLÁSTICA TAMPAS PLÁSTICAS BALDE ISOPOR CANOS PLÁSTICOS</p>  | <p>VIDRO</p> <p>VIDRO QUEBRADO GARRAFA TAÇA DE VIDRO GARRAFA QUEBRADA</p>  |
| <p>METAL</p> <p>LATA DE REFRIGERANTE LATA DE MOLHO ESPONJA DE AÇO</p>  | <p>PAPEL</p> <p>SACO DE PAPELÃO FOLHA DE PAPEL CAIXA DE PAPELÃO JORNAL LIVROS</p>  |
| <p>ORGÂNICO</p> <p>CASCA DE OVO MAÇÃ CASCA DE BANANA CASCA DE MELANCIA CASCA DE LARANJA ESPINHA DE PEIXE FOLHAGEM</p>  | |

“MEIO AMBIENTE”

SEGUE AS IMAGENS EM ANEXO PARA REALIZAÇÃO DA ATIVIDADE DAS LIXEIRAS. ASSISTAM O VIDEO ALGUMAS VEZES ANTES DE REALIZAR A ATIVIDADE PARA QUE SEU(UA) FILHO(A) MEMORIZE E APRENDA BRINCANDO COMO SEPARAR O LIXO E ASSIM CUIDAR DO MEIO AMBIENTE.



NOME: _____ DATA: 09/06/2021

“MEIO AMBIENTE”

CONFECÇÃO DE BRINQUEDO COM MATERIAL RECICLADO

PODEMOS CRIAR MUITAS COISAS COM MATERIAIS RECICLADOS, COMO POR EXEMPLO: BRINQUEDOS, INSTRUMENTOS MUSICAIS, JOGOS E MUITO MAIS. COM A AJUDA DE UM FAMILIAR ESCOLHA UM MATERIAL QUE PODE SER RECICLADO E CRIE ALGO COM ELE. APÓS, REGISTRE SUA CRIAÇÃO ATRAVÉS DE DESENHOS OU ENVIANDO FOTOS PARA A PROFESSORA, SEGUIE ALGUMAS SUGESTÕES. VAMOS LÁ!



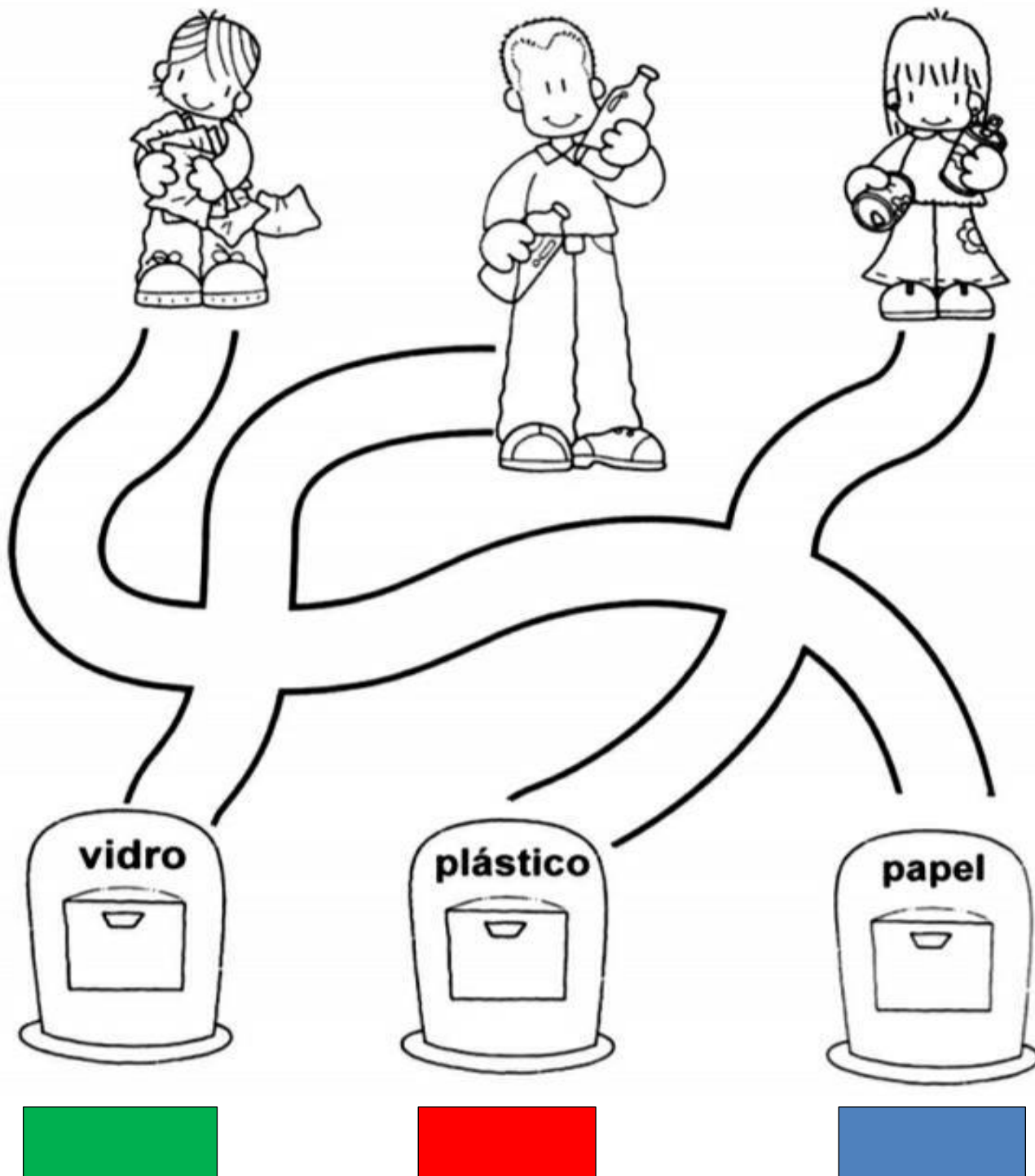
A large empty rectangular box for drawing or pasting a photo of the student's recycled toy creation.

NOME: _____

DATA: 08/06/2021

“MEIO AMBIENTE”

**LEVE CADA UM A SUA LIXEIRA
E PINTE-AS NAS CORES CERTAS.**



SEGUIE LEGENDA PARA AUXILIAR NA REALIZAÇÃO DA ATIVIDADE.

NOME: _____

DATA: 09/06/2021

“MEIO AMBIENTE”

DEVEMOS RESPEITAR O MEIO AMBIENTE, CUIDAR DA NATUREZA, JOGAR O LIXO NO LIXO, PARA QUE POSSAMOS VIVER SEMPRE BEM E FELIZES.

PINTE SOMENTE A CENA QUE MOSTRA A FALTA DE RESPEITO PELO MEIO AMBIENTE.



NOME: _____ DATA: 10/06/2021

“MEIO AMBIENTE”

FAMILIA, LEIA O TRECHO DO POEMA PARA SEU(UA) FILHO(A).

PINTE A CENA COM CAPRICHOS



SE VOCÊ NÃO CUIDAR DA TERRA,
ONDE É QUE VAI MORAR?
CUIDE SEMPRE, E COM CARINHO,
POIS A TERRA É O NOSSO LAR

COM A AJUDA DE UM FAMILIAR, RECORTE DE LIVROS E REVISTAS AS LETRAS QUE FORMAM O NOME DE NOSSO PLANETA “**TERRA**” E COLE NO QUADRO ABAIXO

TERRA

NOME: _____ DATA:10/06/2021

“DENGUE E MEIO AMBIENTE”

“OS MEIOS DE PREVENÇÃO DA DENGUE”

A ÚNICA FORMA DE PREVENIR A DOENÇA É ACABAR COM O MOSQUITO, E PARA ISSO É PRECISO:

- ELIMINAR RECIPIENTES QUE POSSAM ACUMULAR ÁGUA: GARRAFAS, LATAS, PNEUS, TAMPAS DE GARRAFA, SACOS PLÁSTICOS, CASCAS DE OVOS, ETC... OU SEJA, MANTER O QUINTAL, RUAS E LATAS SEM LIXO. E A MELHOR FORMA DE CONTRIBUIR PARA ISSO É FAZENDO A RECICLAGEM DESSES MATERIAIS.

– FAZER A MANUTENÇÃO ADEQUADA DE:

- CAIXAS D’ÁGUA: MANTÊ-LA TAMPADA;
- VASOS DE PLANTA: COLOCAR AREIA NOS PRATOS;
- BEBEDOUROS DE ANIMAIS: TROCAR A ÁGUA E LAVÁ-LOS DIARIAMENTE;
- LIMPEZA DE CALHAS;
- TRATAR ÁGUA DE PISCINA PELO MENOS UMA VEZ POR SEMANA.

ENFEITE A FLORZINHA COMO QUISER, PINTE O VASO DA PLANTA E COLOQUE AREIA NO PRATINHO PARA EVITAR O MOSQUITO QUE TRANSMITE A DENGUE.




NOME: _____

DATA: 11/06/2021

“DENGUE E MEIO AMBIENTE”

COM A AJUDA DE UM FAMILIAR, OBSERVE A CENA ABAIXO E FAÇA O QUE SE PEDE:



2- MARQUE OS LOCAIS QUE SÃO FOCOS DE NASCIMENTO DO MOSQUITO DA DENGUE:

3- QUANTAS CRIANÇAS ESTÃO BRINCANDO?

4- QUANTOS BRINQUEDOS VOCÊ PODE VER?

5- HÁ QUANTOS ANIMAIS NA CENA?

6- QUANTOS MOSQUITOS?

NOME: _____ DATA: 11/06/2021







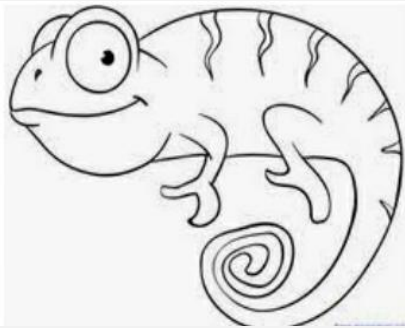
“DENGUE E MEIO AMBIENTE”

“VOGAIS”

“CADA VOGAL E SUA CASA”

(VIDEO SERÁ ENVIADO VIA WHATSAPP)

PRECISAMOS CUIDAR DO MEIO AMBIENTE PARA QUE OS ANIMAIS TAMBÉM POSSAM VIVER BEM. LIGUE CADA UM DELES A SUA LETRA INICIAL E APÓS PINTE COM TODO CAPRICO. VAMOS LÁ!



NOME: _____ DATA: 14/06/2021

ANTES DE INICIAR AS ATIVIDADES FAÇA A LEITURA DA HISTÓRIA :

“CACHINHOS DOURADOS E OS TRÊS URSOS”

, UTILIZE OS DEDUCHES PARA FAZER O RECONTO DA HISTÓRIA “CACHINHOS DOURADOS E OS TRÊS URSOS”. PEÇA PARA A MAMÃE OU O PAPAÍ FAZER UM VÍDEO DESSE MOMENTO E ENVIE PARA A PROFESSORA NO GRUPO DO WHATSAPP.



1

2



DENTRO DA CASA, CACHINHOS DOURADOS, OBSERVAVA TUDO E DESCOBRIU PELAS FOTOGRAFIAS QUE OS DONOS DA CASA ERAM URSOS. ENCONTROU NA SALA TRÊS CADEIRAS DE TAMANHOS DIFERENTES, SENTOU-SE NA MENOR E ELA QUEBROU.



SOBRE A MESA, CACHINHOS DOURADOS ACHOU AS TIGELAS COM MINGAU E, COMO ESTAVA COM FOME, PROVOU O MINGAU DA TIGELA DO PAPAÍ URSO, DEPOIS O DA TIGELA DA MAMÃE URSO E FINALMENTE COMEU TODO MINGAU DO FILHINHO URSINHO.

3



NO QUARTO, CACHINHOS DOURADOS, VIU TRÊS CAMAS DE TAMANHOS DIFERENTES, COMO SENTIA SONO, EXPERIMENTOU A CAMA GRANDE DO PAPAÍ URSO, A MÉDIA DA MAMÃE URSO E FINALMENTE DEITOU-SE NA PEQUENA, QUE ERA DO FILHINHO URSINHO, E ENTÃO DORMIU.

NA SALA OS TRÊS URSOS VIRAM A CADEIRA PEQUENINA QUEBRADA, E O FILHINHO URSINHO RECLAMOU A SEUS PAIS:

— QUEBRARAM MINHA CADEIRINHA!

OS URSOS OLHARAM PARA A MESA E VIRAM QUE A TIGELA DE MINGAU DO FILHINHO URSINHO ESTAVA VAZIA.

O URSINHO FALOU:

— PAPAÍ, COMERAM MEU MINGAU. QUEM SERÁ O MALVADO QUE FEZ ISSO? ENTÃO PAPAÍ URSO DISSE MUITO ZANGADO:

— VOU PROCURAR QUEM FEZ ESSAS MALDADES!



OS TRÊS URSOS JÁ ESTAVAM DE VOLTA DO SEU PASSEIO E, MESMO ANTES DE ENTRAEM EM CASA, PERCEBERAM QUE ALGUÉM ESTAVA LÁ, POIS A PORTA ESTAVA ABERTA.

PAPAÍ URSO COMEÇOU A PROCURAR POR TODA CASA.

QUANDO O FILHINHO URSINHO ENTROU

NO SEU QUARTO GRITOU:

— TEM ALGUÉM DORMINDO NA MINHA CAMA, PAPAÍ!

DEVAGARINHO OS TRÊS URSOS SE APROXIMARAM DA CAMA, E ENTÃO O PAPAÍ URSO PUXOU O COBERTOR. ASSUSTADA,

CACHINHOS DOURADOS DEU UM PULO DA CAMA E DISSE:

— DESCULPE, EU NÃO QUERIA PREJUDICAR NINGUÉM!




4

5

NOME: _____

DATA: 14/06/2021

CACHINHOS DOURADOS ERA UMA MENINA MUITO BONITA, QUE TINHA ESSE NOME POR TER OS CABELOS CACHEADOS E AMARELOS COMO O OURO. PARA DEIXÁ-LA AINDA MAIS GRACIOSA, COM A AJUDA DE UM FAMILIAR ENFEITE OS CABELOS DELA COM FITILHO AMARELO, CREPOM OU MACARRÃO PARAFUSO.



FAÇA A CONTAGEM DE QUANTOS CACHINHOS HÁ NO CABELO DA MENINA E ESCREVA O NUMERAL NO QUADRO:

NOME: _____ DATA: 15/06/2021

“CACHINHOS DOURADOS E OS TRÊS URSOS”

COM A AJUDA DE UM FAMILIAR RELEMBRE O TRECHO DA HISTÓRIA E FAÇA O QUE SE PEDE

O QUE CACHINHOS DOURADOS COMEU AO CHEGAR NA CASA DOS URSOS?



SUCO



MINGAU



BANANAS



PINTE SOMENTE A CADEIRA QUE CACHINHOS DOURADOS QUEBROU AO SE SENTAR:



PINTE O NUMERO QUE INDICA QUANTOS URSINHOS MORAVAM NA CASA:



NOME: _____ DATA: 15/06/2021

“CACHINHOS DOURADOS E OS TRÊS URSOS”

COMO JÁ VIMOS NA HISTÓRIA A MAMÃE URSA PREPAROU UM DELICIOSO MINGAU! E COM A AJUDA DE UM FAMILIAR VAMOS PREPARAR UM MINGAU TAMBÉM? MANDE FOTOS E / OU VIDEOS PARA PROFESSORA.

RECEITA DE MINGAU DA MAMÃE URSA

1 XÍCARA DE CHÁ DE LEITE



1 COLHER DE SOPA DE MAIZENA



1 COLHER DE SOPA DE CHOCOLATE EM PÓ



1 COLHER DE SOPA DE AÇUCAR



MODO DE PREPARO:

MISTURE A MAIZENA COM O LEITE E O AÇÚCAR;


ACRESCENTE AOS POUCOS O CHOCOLATE E COZINHE EM FOGO BAIXO ATÉ ENGROSSAR. SE FOR NECESSÁRIO DOBRE A RECEITA.

NOME: _____ DATA: 16/06/2021

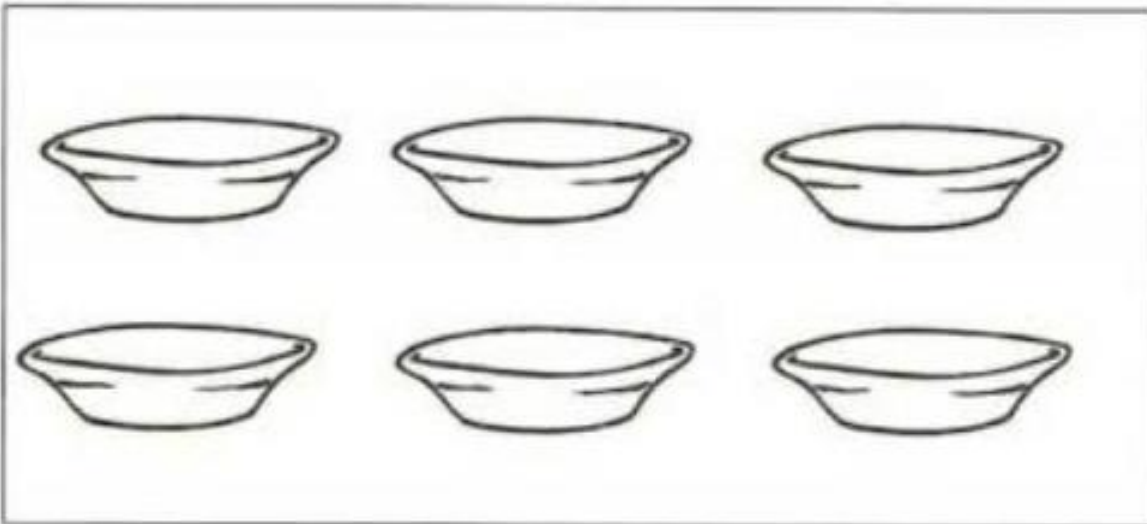
“CACHINHOS DOURADOS E OS TRÊS URSOS”

COM A AJUDA DE UM FAMILIAR, FAÇA O QUE SE PEDE PARA ENTENDER MELHOR A HISTÓRIA E REGISTRE COMO SOUBER NO QUADRO AO LADO.

QUANTOS URSOS HAVIA NA HISTÓRIA?



QUANTOS PRATOS DE MINGAU AINDA ESTAVAM “CHEIOS” QUANDO OS URSOS VOLTARAM DO PASSEIO?



NOME: _____ DATA: 16/06/2021

“CACHINHOS DOURADOS E OS TRÊS URSOS”

ESTA É A LETRINHA “U” DE URSO
COM A AJUDA DE UM FAMILIAR PINTE - A COM TINTA GUACHE, FAÇA A LEITURA DE IMAGEM DAS FIGURAS
QUE INICIAM COM A LETRA “U” E CIRCULE O ANIMAL QUE FAZ PARTE DA HISTÓRIA “CACHINHOS
DOURADOS E OS TRÊS URSOS”



NOME: _____ DATA: 17/06/2021

“CACHINHOS DOURADOS E OS TRÊS URSOS”

OS TRÊS URSOS ESTÃO COM MUITA FOME!

VAMOS AJUDÁ LOS A COMER O MINGAU DAS TIGELAS, CIRCULANDO SOMENTE AS LETRINHAS DO SEU NOME. E PARA QUE ELES FIQUEM AINDA MAIS FELIZES ESCREVA O SEU NOME NO QUADRO ABAIXO.



D

M

F

H

B

R

S

T

A

J

Z

U

V

L

Q

I

K

N

C

X

G


P

E

W

Y

O



NOME: _____ DATA:17/06/2021

“CACHINHOS DOURADOS E OS TRÊS URSOS”

BRINCADEIRA: URSINHO SAI DA TOCA

ASSISTA AO VÍDEO QUE FIZEMOS COM MUITO CARINHO ENSINANDO A BRINCADEIRA PARA VOCÊS.

NA PINTURA DA MÁSCARA, VOCÊS PODERÃO UTILIZAR TINTA GUACHE MARROM, BORRA DE CAFÉ PARA FICAR UMA TEXTURA BEM LEGAL, PEDACINHOS DE LÃ PARA DEIXÁ-LA BEM FOFINHA, OU O QUE TIVER DISPONÍVEL. PEÇA PARA UM ADULTO FAZER O RECORTE E COLAR NUM PAPEL MAIS GROSSO E DEPOIS COLOCAR O LASTEX OU BARBANTE. CAPRICHE! USE A MÁSCARA DURANTE A BRINCADEIRA.



NOME: _____ DATA: 18/06/2021

“CACHINHOS DOURADOS E OS TRÊS URSOS”

“ALINHAVO”

RETIRE O URSO DA FOLHA E PASSE UM BARBANTE OU LÃ DENTRO DOS BURAQUINHOS, COMO SE ESTIVESSE COSTURANDO EM VOLTA DO URSO.

ASSISTA AO VÍDEO EXPLICATIVO E ACOMPANHE A PROFESSORA PARA FAZER O ALINHAVO.



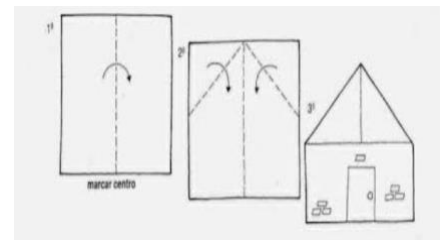
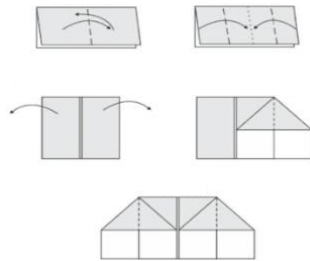
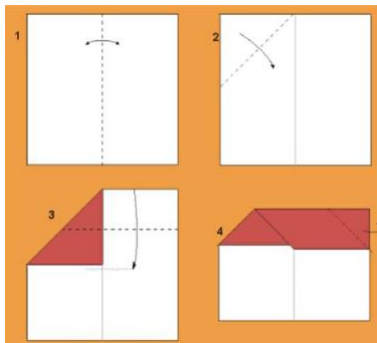
NOME: _____ DATA: 18/06/2021

“CACHINHOS DOURADOS E OS TRÊS URSOS”

“DOBRADURA”

OS TRÊS URSOS MORAVAM EM UMA CASINHA NA FLORESTA.

COM A AJUDA DE UM FAMILIAR FAÇA A DOBRADURA DA CASINHA SEGUINDO UM DOS MODELOS QUE SEGUE COMO EXEMPLO




COLE AQUI A CASA DOS TRÊS URSOS. VOCÊ TAMBÉM PODE DESENHAR OS DETALHES DA CASA, COMO PORTAS E JANELAS. VAMOS LÁ!

NOME: _____


DATA: 19/06/2021

“CACHINHOS DOURADOS E OS TRÊS URSOS”


PRECISO DE AJUDA PARA
ORGANIZAR A FAMÍLIA DO
URSINHO. VOCÊ PODE
ME AJUDAR?



DE ACORDO COM O TAMANHO DOS URSOS, RECORTE AS FIGURAS
ABAIXO E COLE-AS NOS SEUS RESPECTIVOS QUADROS.



PEQUENO



MÉDIO



GRANDE




NOME: _____


DATA: 19/06/2021

“CACHINHOS DOURADOS E OS TRÊS URSOS”

CACHINHOS DOURADOS TAMBÉM ESTÁ APRENDENDO AS VOGAIS, VAMOS AJUDÁ-LA A LIGAR AS FIGURAS A LETRINHA INICIAL E PINTAR AS FIGURAS NA COR INDICADA.



A E I O U



ANEXOS
"ALINHAVO"



ANEXOS

“DEDOCHES CACHINHOS DOURADOS E OS TRÊS URSOS”

SENHORES PAIS, POR FAVOR, FAÇA O RECORTE DOS DEDOCHES, COLE NUM PAPEL MAIS GROSSINHO OU PAPELÃO.



REFERÊNCIAS

- <https://www.mestredosaber.com.br>
- <https://br.pinterest.com/>
- <https://www.youtube.com/watch?v=tsA8fLhGhJU>
- <https://tudosobrebrinquedos.com.br/alinhavos-ursinho>
- <https://comofazeremcasa.net/>
- <https://contaumahistoria.com.br/>
- <https://meularminhapaz.com.br/>
- <https://www.taiseagostini.com.br/home>
- <https://www.ideiacriativa.org/>
- <http://3.bpblogspot.com/>
- <https://israelakotona.blogspot.com/>
- <https://professoraivaniferreira.blogspot.com/>
- http://alfabetizacaocefaproponteselacerda.blogspot.com/2013/02/blog-post_5.html
- <https://www.youtube.com/watch?v=7zqJddkCmNI>