



E.M. "GABRIELA CIPULO"
2021

MINHAS ATIVIDADES

6ª APOSTILA

- SEQUÊNCIA DIDÁTICA: CACHINHOS DOURADOS
E OS TRÊS URSOS
PERÍODO DE: 07/06/2021 A 19/06/2021

ALUNO(A): _____

MATERNAL I/II C
PROFª PATRÍCIA SOUZA



CRONOGRAMA PARA AS ATIVIDADES DA 6ª APOSTILA

- **07/06-** VÍDEO/HISTÓRIA: CACHINHOS DOURADOS E OS TRÊS URSOS;
DEDOCHES COM PERSONAGENS DA HISTÓRIA PARA O RECONTO;
ATIVIDADE: COLAGEM DE PAPEL AMARELO/DOURADO PARA FAZER O CABELO DE CACHINHOS DOURADOS E COMPLETAR O ROSTINHO.
- **08/06-** VOGAL U.
ATIVIDADE MATERNAL I: COLAGEM DE PAPEL PICADO NA VOGAL U;
ATIVIDADE MATERNAL II: LOCALIZAR E PINTAR COM GIZ DE CERA A VOGAL U NO TRECHO DA HISTÓRIA/TEXTO.
- **09/06-** RECEITA: MINGAU DA MAMÃE URSO;
ATIVIDADE: NUMERO E QUANTIDADE – PINTAR POTES DE MINGAU E LOCALIZAR NÚMERO REFERENTE A QUANTIDADE DE POTES.
- **10/06-** VÍDEO/HISTÓRIA: CACHINHOS DOURADOS E OS TRÊS URSOS (OS AMIGUINHOS);
ATIVIDADE: COORDENAÇÃO MOTORA – TRAJETO;
VÍDEO: TINTA NATURAL-BETERRABA/CENOURA/ESPINAFRE (TINTA CASEIRA)
EXPERIÊNCIA COM TINTA AQUARELÁVEL (TINTAS NATURAIS).
- **11/06-** MEIO AMBIENTE.
ATIVIDADE I: COLAGEM DE FOLHAS – ÁRVORE.
ATIVIDADE II: COLAGEM DE FOLHAS – ANIMAIS.
- 14/06-** ATIVIDADE MATERNAL I: LOCALIZAR E PINTAR COM GIZ DE CERA A LETRA INICIAL DO NOME;
ATIVIDADE MATERNAL II: LOCALIZAR E PINTAR COM GIZ DE CERA AS LETRAS DO NOME;
- **15/06-** ATIVIDADE: LIGAR AS METADES IGUAIS;
JOGO/BRINCADEIRA: QUEBRA-CABEÇA “CACHINHOS DOURADOS E OS TRÊS URSOS”
- **16/06-** ATIVIDADE: TAMANHOS E CORES – RECORTE E COLAGEM.
- **17/06-** ALINHAVO: URSO.
- **18/06-** CONCEITO: TAMANHOS – LIGAR URSOS AOS POTES.
- **19/06-** VÍDEO/BRINCADEIRA: URSINHO SAI DA TOCA (PROFESSORAS);
ATIVIDADE: PINTAR MÁSCARA DE URSO PARA USAR DURANTE A BRINCADEIRA;
BRINCADEIRA: URSINHO SAI DA TOCA.

NOME: _____

DATA: **07/06/2021**

**ESCUТА, FALA, PENSAMENTO E IMAGINAÇÃO
GESTOS, SONS E MOVIMENTOS**

DEDOCHES: CACHINHOS DOURADOS E OS TRÊS URSOS

SENHORES PAIS, POR FAVOR, FAÇA O RECORTE DOS DEDOCHE E COLE NUM PAPEL MAIS GROSSO OU PAPELÃO.

MEU BEM, UTILIZE OS DEDOCHE PARA FAZER O RECONTO DA HISTÓRIA “CACHINHOS DOURADOS E OS TRÊS URSOS”. PEÇA PARA A MAMÃE OU O PAPAÍ FAZER UM VÍDEO DESSE MOMENTO E ENVIE PARA A PROFESSORA NO GRUPO DO WHATSAPP.



FIGURA 1

- VÍDEO/HISTÓRIA: CACHINHOS DOURADOS E OS TRÊS URSOS (BEDTIME STORIES COLLECTION). DISPONÍVEL EM: [HTTPS://WWW.YOUTUBE.COM/WATCH?V=WK1BSV2GYPW](https://www.youtube.com/watch?v=WK1BSV2GYPW)

NOME: _____

DATA: **07/06/2021**

TRAÇOS, SONS, CORES E FORMAS



PERTO DA CASA DA FAMÍLIA URSO MORAVA UMA MENINA DE NOME CACHINHOS DOURADOS. CHAMAVA-SE ASSIM POR SEU CABELO SER CHEIO DE CACHOS DOURADOS.

CACHINHOS DOURADOS E OS TRÊS URSOS

FIGURA 2

ASSIM COMO NA HISTÓRIA, VAMOS DEIXAR OS CABELOS DA MENINA CHEIO DE CACHINHOS DOURADOS?

VOCÊS PODERÃO UTILIZAR PARA A COLAGEM: MACARRÃO PARAFUSO PINTADO COM TINTA GUACHE AMARELO, PAPEL CREPOM AMARELO, PAPEL SULFITE AMARELO, PAPEL LAMINADO DOURADO OU FITILHO DOURADO OU AMARELO.

ASSISTA AO VÍDEO EM QUE A PROFESSORA ENSINA A FAZER OS CACHOS. DEPOIS, DESENHE OS OLHOS, A BOCA E O NARIZ DE CACHINHOS DOURADOS E PINTe SEU ROSTINHO. CAPRICHE!



FIGURA 3

NOME: _____

DATA: **08/06/2021** MAT. I

ESCUITA, FALA, PENSAMENTO E IMAGINAÇÃO

VOGAL U

VAMOS DECORAR A LETRINHA **U** DO **U**RSO COM PAPEL PICADO.



URSO

FIGURA 4




FIGURA 5

NOME: _____

DATA: 08/06/2021 MAT. II

ESCU TA, FALA, PENSAMENTO E IMAGINAÇÃO

VOGAL U

U



FIGURA 4

MEU AMOR, LOCALIZE E PINTE NO QUADRO ABAIXO SOMENTE AS VOGAIS U. USE GIZ DE CERA VERDE.

ERA UMA VEZ,
TRÊS URSOS: O
PAPAI URSO, A
MAMÃE URSO E
O BEBÊ URSO.



(CACHINHOS DOURADOS E OS TRÊS URSOS)

FIGURA 6

NOME: _____

DATA: **09/06/2021**

O EU, O OUTRO E O NÓS









RECEITA DE MINGAU DA MAMÃE URSO

COMO JÁ VIMOS NA HISTÓRIA, A MAMÃE URSO PREPAROU UM DELICIOSO MINGAU PARA A FAMÍLIA URSO! VAMOS PREPARAR UM MINGAU TAMBÉM?
NÃO DEIXE DE ENVIAR FOTOS E VÍDEOS PARA PROFESSORA.



RECEITA: MINGAU DA MAMÃE URSO

INGREDIENTES:

- 1  (XÍCARA) DE LEITE 
- 1  (COLHER DE SOPA) DE ÁMIDO DE MILHO (MAISENA) 
- 1  (COLHER DE SOPA) DE CHOCOLATE EM PÓ 
- 1  (COLHER DE SOPA) DE AÇÚCAR 

MODO DE PREPARO:

MISTURE O ÁMIDO DE MILHO (MAISENA) COM O LEITE E COZINHE A MISTURA EM FOGO BAIXO. ACRESCENTE AOS POUCOS O CHOCOLATE EM PÓ E O AÇÚCAR. MEXA BEM ATÉ ENGROSSAR. DEIXE ESFRIAR E ESTÁ PRONTO SEU DELICIOSO MINGAU!

FIGURA 7

FIGURAS 8

NOME: _____

DATA: 09/06/2021

ESPAÇO, TEMPO, QUANTIDADES, RELAÇÕES E TRANSFORMAÇÕES

NÚMERO E QUANTIDADE



CERTA MANHÃ, MAMÃE URSO PREPAROU UM DELICIOSO MINGAU E, COMO ERA DE COSTUME, COLOCOU UM POUCO EM CADA TIGELA.

(CACHINHOS DOURADOS E OS TRÊS URSOS)

FIGURA 9

1. MEU BEM, AGORA QUE VOCÊ TAMBÉM JÁ PREPAROU O SEU DELICIOSO MINGAU, PINTE COM GIZ DE CERA OS POTES DE MINGAU DA FAMÍLIA URSO. CAPRICHE!!

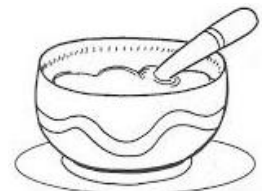


FIGURA 10

2. CONTE QUANTOS POTES DE MINGAU VOCÊ PINTOU E PINTE ABAIXO O QUADRINHO COM O NÚMERO CORRETO.



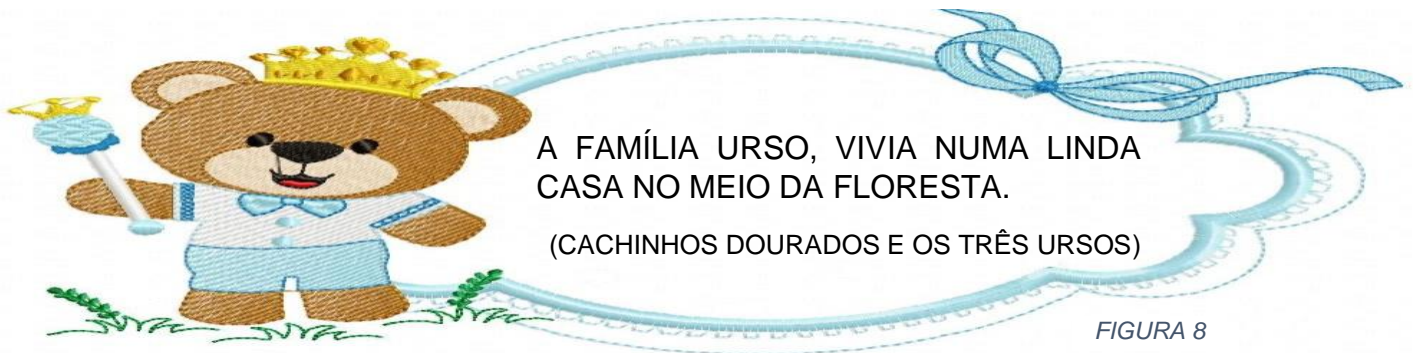
FIGURA 7

NOME: _____

DATA: **10/06/2021**

O EU, O OUTRO E O NÓS
TRAÇOS, SONS, CORES E FORMAS

TRAJETO



A FAMÍLIA URSO, VIVIA NUMA LINDA
CASA NO MEIO DA FLORESTA.

(CACHINHOS DOURADOS E OS TRÊS URSOS)

FIGURA 8

A FAMÍLIA URSO PRECISA VOLTAR PARA CASA, VAMOS AJUDÁ-LOS?
OBSERVE AS IMAGENS ABAIXO E IDENTIFIQUE ONDE FICA LOCALIZADO A CASA DA
FAMÍLIA URSO. COM O GIZ DE CERA **VERDE**, FAÇA O TRAJETO DA FAMÍLIA URSO ATÉ A
SUA CASA.



FIGURA 11

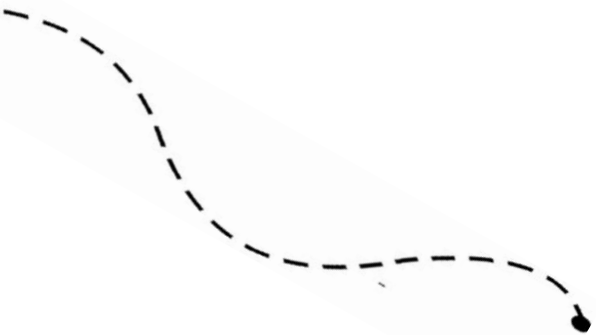


FIGURA 12




FIGURA 13



- VÍDEO/HISTÓRIA: CACHINHOS DOURADOS E OS TRÊS URSOS (OS AMIGUINHOS). DISPONÍVEL EM:
[HTTPS://WWW.YOUTUBE.COM/WATCH?V=CDDJQ49BY2G](https://www.youtube.com/watch?v=CDDJQ49BY2G)

NOME: _____

DATA: **10/06/2021**

TRAÇOS, SONS, CORES E FORMAS

TINTA NATURAL

NA HISTÓRIA, CACHINHOS DOURADOS ERA UMA MENINA BASTANTE CURIOSA. QUANDO FICAVA EM CASA, SUA MAMÃE FAZIA TINTA NATURAL COM **BETERRABA**, **CENOURA**, **COUVE** E **CAFÉ**. ELA AMAVA FAZER SUAS PINTURAS!

QUERIDA FAMILÍA, VAMOS FAZER TINTA NATURAL PARA NOSSOS PEQUENOS? APÓS FEITAS AS TINTAS, COMO ENSINA NO VÍDEO ENVIADO NO GRUPO PELO WHATSAPP, VAMOS DEIXÁ-LOS FAZER UMA PINTURA LIVRE. UTILIZE CARTOLINA OU FOLHAS SULFITES E PINCEL.

NÃO DEIXE DE ENVIAR FOTOS E VÍDEOS DOS NOSSOS PEQUENOS ARTISTAS.



FIGURA 14



FIGURA 15



FIGURA 16

➤ VÍDEO PARA A EXPERIÊNCIA COM TINTA NATURAL DO DIA 10/06: TINTA NATURAL – BETERRABA/ CENOURA/ ESPINAFRE (TINTA CASEIRA). DISPONÍVEL EM: [HTTPS://WWW.YOUTUBE.COM/WATCH?V=QSIG49APVKC](https://www.youtube.com/watch?v=QSIG49APVKC).S/D.

NOME: _____

DATA: **11/06/2021**

ESPAÇO, TEMPO, QUANTIDADES, RELAÇÕES E TRANSFORMAÇÕES

MEIO AMBIENTE

A FAMÍLIA URSO MORA NA FLORESTA E LÁ TEM MUITAS FLORES, ÁRVORES E ANIMAIS. RECOLHA FOLHAS SECAS DO JARDIM E COLE-AS NO TRONCO DA ÁRVORE PARA DEIXAR A FLORESTA AINDA MAIS BONITA.




FIGURA 17



FIGURA 19

NOME: _____

DATA: **11/06/2021**

ESPAÇO, TEMPO, QUANTIDADES, RELAÇÕES E TRANSFORMAÇÕES

NA HISTÓRIA “CACHINHOS DORADOS E OS TRÊS URSOS”, VIMOS QUE NA FLORESTA EXISTEM VÁRIOS ANIMAIS, ALÉM DA FAMÍLIA URSO. OBSERVANDO AS FIGURAS ABAIXO, VAMOS FAZER ARTES. RECOLHA FOLHAS NO QUINTAL OU JARDIM E COLE-AS NO QUADRO FORMANDO ANIMAIS.



FIGURA 20



NOME: _____

DATA: : 14/06/2021 MAT. I

ESCUITA, FALA, PENSAMENTO E IMAGINAÇÃO

INICIAL DO NOME

O BEBÊ URSO É MUITO ESPERTO E QUER TE AJUDAR A ENCONTRAR A LETRA INICIAL DO SEU NOME. LOCALIZE E PINTE A LETRA INICIAL DO SEU NOME.



	A	B	C	D	E	F
G	H	I	J	K	L	M
N	O	P	Q	R	S	T
U	V	W	X	Y	Z	

FIGURA 21

NOME: _____

DATA: : 14/06/2021 MAT. II

ESCUITA, FALA, PENSAMENTO E IMAGINAÇÃO

LETRAS DO NOME

O BEBÊ URSO É MUITO ESPERTO E QUER TE AJUDAR A ENCONTRAR AS LETRAS DO SEU NOME. LOCALIZE E PINTE AS LETRINHAS DO SEU NOME.



	A	B	C	D	E	F
G	H	I	J	K	L	M
N	O	P	Q	R	S	T
U	V	W	X	Y	Z	

FIGURA 21

NOME: _____

DATA: : 15/06/2021

TRAÇOS, SONS, CORES E FORMAS

UTILIZANDO GIZ DE CERA, LIGUE CADA PERSONAGEM A SUA METADE.



FIGURA 22

NOME: _____

DATA: 15/06/2021

CORPO, GESTOS E MOVIMENTOS

QUEBRA-CABEÇA: CACHINHOS DOURADOS E OS TRÊS URSOS

VAMOS BRINCAR?


NA HISTÓRIA APARECEM QUATRO PERSONAGENS E SÃO ELES: O PAPAÍ URSO, A MAMÃE URSO, O BEBÊ URSO E CACHINHOS DOURADOS.



FIGURA 22

PEÇA PARA O PAPAÍ OU A MAMÃE PARA FAZER O RECORTE DO QUEBRA-CABEÇA E, EM SEGUIDA, ESPALHE AS PEÇAS E TENDE ENCONTRÁ-LAS E MONTÁ-LAS DE ACORDO COM OS PERSONAGENS.

DEPOIS DE BRINCAR, ESCOLHA SEU PERSONAGEM FAVORITO E COLE-O NO QUADRO QUE ESTÁ NA FOLHA EM ANEXO.




NOME: _____

DATA: 15/06/2021

CORPO, GESTOS E MOVIMENTOS

QUEBRA-CABEÇA: CACHINHOS DOURADOS E OS TRÊS URSOS

CONTINUAÇÃO DA ATIVIDADE ANTERIOR PARA RECORTE, BRINCADEIRA (MONTAR) E COLAGEM DO PERSONAGEM FAVORITO NA FOLHA EM ANEXO




NOME: _____

DATA: **15/06/2021**

CORPO, GESTOS E MOVIMENTOS

QUEBRA-CABEÇA: CACHINHOS DOURADOS E OS TRÊS URSOS

AGORA QUE VOCÊ JÁ BRINCOU E SE DIVERTIU MONTANDO O QUEBRA-CABEÇA, COLE NO QUADRO ABAIXO O SEU PERSONAGEM FAVORITO.



NOME: _____

DATA: **16/06/2021**

MAT. I

**ESPAÇO, TEMPO, QUANTIDADES, RELAÇÕES E TRANSFORMAÇÕES
TRAÇOS, SONS, CORES E FORMAS**

TAMANHOS E CORES

OBSERVE AS FIGURAS (NA FOLHA EM ANEXO) E RELACIONE-AS COLANDO CADA OBJETO AO SEU RESPECTIVO DONO, DE ACORDO COM O SEU TAMANHO (MENOR, MÉDIO E MAIOR) E COR (VERMELHO, ROSA E AZUL).



➤ **ANEXO DA ATIVIDADE: TAMANHOS E CORES**

SENHORES PAIS, POR FAVOR, FAÇAM O RECORTE DAS FIGURAS E **APENAS** ORIENTE SEU(A) FILHO(A) NA COLAGEM DE ACORDO COM TAMANHOS E CORES.



FIGURA 23

NOME: _____

DATA: 16/06/2021

MAT. II

ESPAÇO, TEMPO, QUANTIDADES, RELAÇÕES E TRANSFORMAÇÕES
TRAÇOS, SONS, CORES E FORMAS

TAMANHOS E CORES

OBSERVE AS FIGURAS (NA FOLHA EM ANEXO) E RELACIONE-AS COLANDO CADA OBJETO AO SEU RESPECTIVO DONO, DE ACORDO COM OS SEUS TAMANHOS (MENOR, MÉDIO E MAIOR) E CORES (VERMELHO, ROSA E AZUL)

➤ **ANEXO DA ATIVIDADE: TAMANHOS E CORES**

SENHORES PAIS, POR FAVOR, FAÇAM O RECORTE DAS FIGURAS E **APENAS** ORIENTE SEU(A) FILHO(A) NA COLAGEM DE ACORDO COM TAMANHOS E CORES.




FIGURA 23

NOME: _____

DATA: 17/06/2021

CORPO, GESTOS E MOVIMENTOS

ALINHAVO

RETIRE O URSO DA FOLHA E PASSE UM BARBANTE OU LÃ DENTRO DOS BURAQUINHOS, COMO SE ESTIVESSE COSTURANDO EM VOLTA DO URSO.

ASSISTA AO VÍDEO EXPLICATIVO E ACOMPANHE A PROFESSORA PARA FAZER O ALINHAVO.



FIGURA 24



FIGURA 25

NOME: _____

DATA: **18/06/2021**

ESPAÇO, TEMPO, QUANTIDADES, RELAÇÕES E TRANSFORMAÇÕES

NA FLORESTA VIVIAM TRÊS URSOS: PAPAI URSO, MAMÃE URSO E BEBÊ URSO.
LIGUE CADA URSO A SUA TIGELA DE MINGAU. OBSERVE OS TAMANHOS.



FIGURA 26

NOME: _____

DATA: 19/06/2021

**CORPO, GESTOS E MOVIMENTOS
TRAÇOS, SONS, CORES E FORMAS**

BRINCADEIRA: URSINHO SAI DA TOCA

MEU AMOR, ASSISTA AO VÍDEO QUE AS PROFESSORAS FIZERAM COM MUITO CARINHO ENSINANDO A BRINCADEIRA.

NA PINTURA DA MÁSCARA, VOCÊS PODERÃO UTILIZAR TINTA GUACHE MARROM, BORRA DE CAFÉ PARA FICAR UMA TEXTURA BEM LEGAL, PEDACINHOS DE LÃ PARA DEIXÁ-LA BEM FOFINHA, OU O QUE TIVER DISPONÍVEL. PEÇA PARA UM ADULTO FAZER O RECORTE E COLAR NUM PAPEL MAIS GROSSO E DEPOIS COLOCAR O LASTEX OU BARBANTE.

CAPRICHE! USE A MÁSCARA DURANTE A BRINCADEIRA.

NÃO DEIXE DE ENVIAR OS VÍDEOS PARA A PROFESSORA NO GRUPO DO WHATSAPP.



FIGURA 27

REFERÊNCIAS BIBLIOGRÁFICAS

Figura 1- Imagem para Dedoches. Disponível em:

http://alfabetizacaocefaproponteselacerda.blogspot.com/2013/02/blog-post_5.html.s/d.

Figura 2- Imagem para a atividade Cachinhos Dourados – Moldura. Disponível em:

<http://www.printabell.com/design/design/630/3281/>.s/d.

Figura 3- Imagem para atividade Cachinhos Dourados. Disponível em:

<http://luciamartinelli06.blogspot.com/2013/09/projeto-cachinhos-dourados-e-os-tres.html>.s/d.

Figura 4- Imagem para atividade da Vogal U – Urso. Disponível em:

<https://www.imagenspng.com.br/3721/sem-categoria/ursinho-marrom-03/attachment/ursinho-marrom-03-2/>.s/d.

Figura 5- Imagem para atividade da Vogal U. Disponível em:

<https://www.atividadesedesenhos.com/2011/12/letra-u-alfabeto-exercicios-atividades.html>.s/d.

Figura 6- Imagem para a atividade da Vogal U – Moldura. Disponível em:

<http://eugeniakatia.blogspot.com/2013/06/livro-colorir-ursinho-azul-e-marrom.html>.s/d.

Figura 7- Imagem para atividade da Receita de Mingau – Moldura. Disponível em:

<https://www.elo7.com.br/matriz-ursinho-moldura-urso/dp/11B3E84>.s/d.

Figura 8- Pesquisa Google Imagens. Ingredientes da Receita de Mingau. Disponível em:

<https://www.google.com/imghp?hl=pt-BR>.s/d.

Figura 9- Imagem para a atividade de Número e Quantidade - Moldura. Disponível em:

<https://www.elo7.com.br/matriz-de-bordado-bca2940-moldura-ursinho/dp/D7AE05>.s/d.

Figura 10- Imagem para atividade de Número e Quantidade – Potes de Mingau. Disponível em:

<https://www.soescola.com/2017/02/sequencia-didatica-cachinhos-dourados.html>.s/d.

Figura 11- Imagem para a atividade de Trajeto – Casa da Floresta. Disponível em:

<https://pt.dreamstime.com/ilustra%C3%A7%C3%A3o-stock-casa-velha-dos-desenhos-animados-image57841563>.s/d.

Figura 12- Imagem para a atividade de Trajeto – Ursos. Disponível em:

<https://br.pinterest.com/juliananista/cachinhos-dourados/>.s/d.

Figura 13- Imagem para a atividade de Trajeto – Casa da Cidade. Disponível em:

https://br.freepik.com/vetores-premium/rua-bonito-dos-desenhos-animados-de-uma-cidade-colorida-com-lojas-carros-e-arvores_8207856.htm.s/d.

Figura 14, 15, 16, 24 e 25- Pesquisa Google Imagens. Disponível em:

<https://www.google.com/imghp?hl=pt-BR>.s/d.

Figura 17- Imagem para a atividade do Meio Ambiente. Disponível em:

<https://www.decorarenfamilia.com/2019/10/30-manualidades-con-hojas-naturales.html>.s/d.

Figura 18- Imagem para a atividade do Meio Ambiente. Disponível em:

<https://br.pinterest.com/pin/431923420508922860/>.s/d.

Figura 19- Imagem para a atividade do Meio Ambiente. Disponível em:
<https://alunoon.com.br/infantil/atividades.php?c=872.s/d>.

Figura 20- Imagem para a atividade do Meio Ambiente. Disponível em:
<https://www.espacoeducar.net/2012/06/arte-com-folhas-secas-de-outono-colagem.html.s/d>.

Figura 21- Imagem para a atividade Letras e Inicial do Nome. Disponível em:
<https://www.espacoeducar.net/2010/01/90-atividades-para-trabalhar-escrita-do.html.s/d>.

Figura 22- Imagem para as atividade Ligar as Metades e Quebra-cabeça. Disponível em:
<http://www.mibepa.info/bb/bb015.htm.s/d>.

Figura 23- Imagem para a atividade Tamanhos e Cores. Disponível em:
<https://br.depositphotos.com/vector-images/cachinhos-dourados.html.s/d>.

Figura 26- Imagem para a atividade dos Ursos - Tamanhos. Disponível em:
<https://br.pinterest.com/pin/343188434103405905/.s/d>.

Figura 27- Imagem para atividade e brincadeira “Ursinho sai da toca” – Máscara. Disponível em:
<http://ensinareaprenderon.blogspot.com.br/2015/04/mascaras-de-carnaval-para-colorir.html.s/d>.

Imagem para Capa de atividade. Disponível em:
<https://br.pinterest.com/pin/681028774887733506/.s/d>.

VÍDEOS PARA COMPLEMENTAR AS ATIVIDADES:

- Vídeo/História para atividade do dia 07/06: Cachinhos Dourados e os Três Ursos (Bedtime Stories Collection). Disponível em: <https://www.youtube.com/watch?v=wk1bSv2GYpw.s/d>.
- Vídeo/História para atividade do dia 10/06: Cachinhos Dourados e os Três Ursos (Os Amiguinhos). Disponível em: <https://www.youtube.com/watch?v=CDDjQ49By2g.s/d>.
- Vídeo para a experiência com Tinta Natural do dia 10/06: Tinta Natural – Beterraba/ Cenoura/ Espinafre (Tinta Caseira). Disponível em: <https://www.youtube.com/watch?v=qSIG49aPVkc.s/d>.
- Vídeo para a brincadeira do dia 19/06: “Ursinho sai da toca”. Profs. E.M. “Gabriela Cipulo”