



PREFEITURA DA ESTÂNCIA TURÍSTICA DE  
**IBIÚNA**  
*Por uma Ibiúna próspera. Investindo no presente, gerando o futuro.*  
**SECRETARIA DE EDUCAÇÃO**



Rua Raimundo Santiago, nº 27 - Centro  
Telefone: (15) 3248-1292/e-mail: apoiopedagogicosmeibiuna@hotmail.com

E.M. "HORA ALEGRE"  
PROFª ORIANE CÂNDIDA DE PAULA E SILVA

## APOSTILA Nº 06

**2ª fase B - Profª Claudia**



<https://imagensemoldes.com.br/desenhos-para-colorir-do-meio-ambiente-2-2>

**Aluno (a):** \_\_\_\_\_

**Período:** de 07 de junho a 19 de junho de 2021

**Data da devolução e retirada da 7ª apostila:** \_\_\_\_\_

*Queridos alunos....*



*Realize as atividades com atenção...*

- ❖ *Procure um local calmo e tranquilo para fazer as atividades;*
- ❖ *Faça as lições do seu jeitinho;*
- ❖ *Preste muita atenção e capriche!!*
- ❖ *Qualquer dúvida, estou à disposição!*

*Um grande abraço,*

*Prof<sup>a</sup> Claudia*

## Roteiro de atividades

<b>Datas</b>	<b>Descrição das Atividades</b>	
07/06	1. Meio Ambiente: desenhe mais árvores e flores para que o desenho fique mais lindo!	2. Criar uma história sobre meio ambiente e montar o quebra-cabeça.
08/06	3. A letrinha do dia é... (letra C)	4. Desenhar objetos que começam com a letra C.
09/06	5. Hora do Vídeo: Sugestões de histórias (Meio Ambiente)	6. Vamos fazer uma coleta seletiva dos materiais?
10/06	7. Coronavírus (trabalhando pontilhado e recorte. Cuidados com a higiene)	8. Formas de prevenção (Coronavírus)
11/06	9. Numeral 7 (treino de escrita)	10. Brincando com massinha (quantidade 7)
14/06	11. Festa Junina (desenhar um balão)	12. Pinte as bandeirinhas que formam o seu nome.
15/06	13. Observe os numerais e conte (de 1 a 10 – conte e marque)	14. Cole palito de fósforo, para formar a fogueira. Escrita da palavra.
16/06	15. Brincadeira: Corrida dos Copos	16. Cole bolinhas no copo que tem mais suco.
17/06	17. A letrinha do dia é... (letra D)	18. Dado das vogais (montar e brincar)
18/06	19. Brincadeira: Pescaria diferente	20. Registro da brincadeira.
19/06	21. Hora do Conto de fadas – Sugestões de histórias	22. Desenho da parte da história que mais gostou.

Nome: \_\_\_\_\_

**Atividade 1**

**Data:** 07/06/21

*O Meio Ambiente são todas as coisas com vida e sem vida que existem no nosso planeta Terra.  
O dia do Meio Ambiente é comemorado no dia 5 de Junho.*

Vamos deixar o desenho abaixo bem colorido!  
Desenhe mais árvores e flores para que ele fique mais lindo!!



Fonte: [www.educacaoetransformacao.com.br](http://www.educacaoetransformacao.com.br)

Nome: \_\_\_\_\_

## **Atividade 2**

**Desenvolvimento:** A criança deverá criar uma história. Para ajudá-la o adulto deve fazer algumas perguntas, por exemplo: Quem é a menina? O que ela está fazendo? Por quê? Onde ela mora? Etc.

Observe a cena. Invente uma história sobre ela.

Peça para a mamãe, escrever no espaço abaixo, a história que você fez.

Depois pinte o quebra-cabeça. E em seguida, recorte nos lugares marcados.

(Obs: as atividades de recorte, sempre precisam da supervisão de um adulto)

Monte o quebra-cabeça e cole-o no espaço em branco.

---

---

---

---

---


---


---

---

---

---







Nome: \_\_\_\_\_

**Atividade 3**

Data: 08/06/21

**A**  **LETRINHA DO DIA É...**

Pinte a letra C com tinta guache, capriche!





ELA ESTÁ NO CEBOLINHA  
NA CASCUDA E NO CASCÃO  
NO CAIPIRA CHICO BENTO  
E NO NOSSO CORAÇÃO.



**C**ORACÃO

2- MOSTRE QUE VOCÊ APRENDEU:

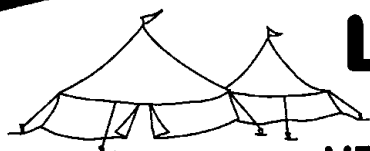

Recorte e cole 3 letras C, dentro dos corações.



Nome: \_\_\_\_\_

Atividade 4

# LETRA C



# LETRA C


WENIDARC CINTRA

VEJA A LETRA **C**

ELA PODE ENGANAR VOCÊ!

CASA, COPO, CUECA

CAVALO, CAFÉ E PETECA.



AGORA LEIA ESTES NOMES

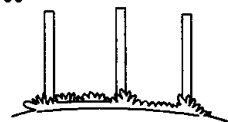
QUE VOU ESCREVER:

5

CERCA, CINCO, CENOURA,

CESTA, CIDADE E CINEMA.

DEU PARA PERCEBER?



➔ VAMOS DESENHAR OS NOMES E PRESTAR ATENÇÃO PARA NÃO ERRAR?

CASA

CORAÇÃO

CANETA

CUECA

CABEÇA

COLAR

COBRA

CORDA



Nome: \_\_\_\_\_

### Atividade 5

Data: 09/06/21

#### Atividade: Hora do Vídeo

Assista aos vídeos abaixo, todos eles mostram informações importantes que devemos saber para a preservação do meio ambiente:

**Vídeo 1:** Turma da Mônica – Cuidando do Meio Ambiente

<https://www.youtube.com/watch?v=mJ8nISBlqvE>

**Vídeo 2:** Mundo Bitá – Nem tudo que é sobra é lixo

<https://www.youtube.com/watch?v=rUeaT5eqCyg>





**Vídeo 3:** Coleta seletiva e Reciclagem – Turminha do Ecosistema – Música: Lixo se joga no lixo

<https://www.youtube.com/watch?v=-l7RtISSGKk>

### Atividade 6

## Atividade

Vamos fazer uma coleta seletiva dos materiais?  
Para isto, pinte os elementos conforme a legenda abaixo.

AZUL		▶ PAPEL
VERMELHO		▶ PLÁSTICO
VERDE		▶ VIDRO
AMARELO		▶ METAL



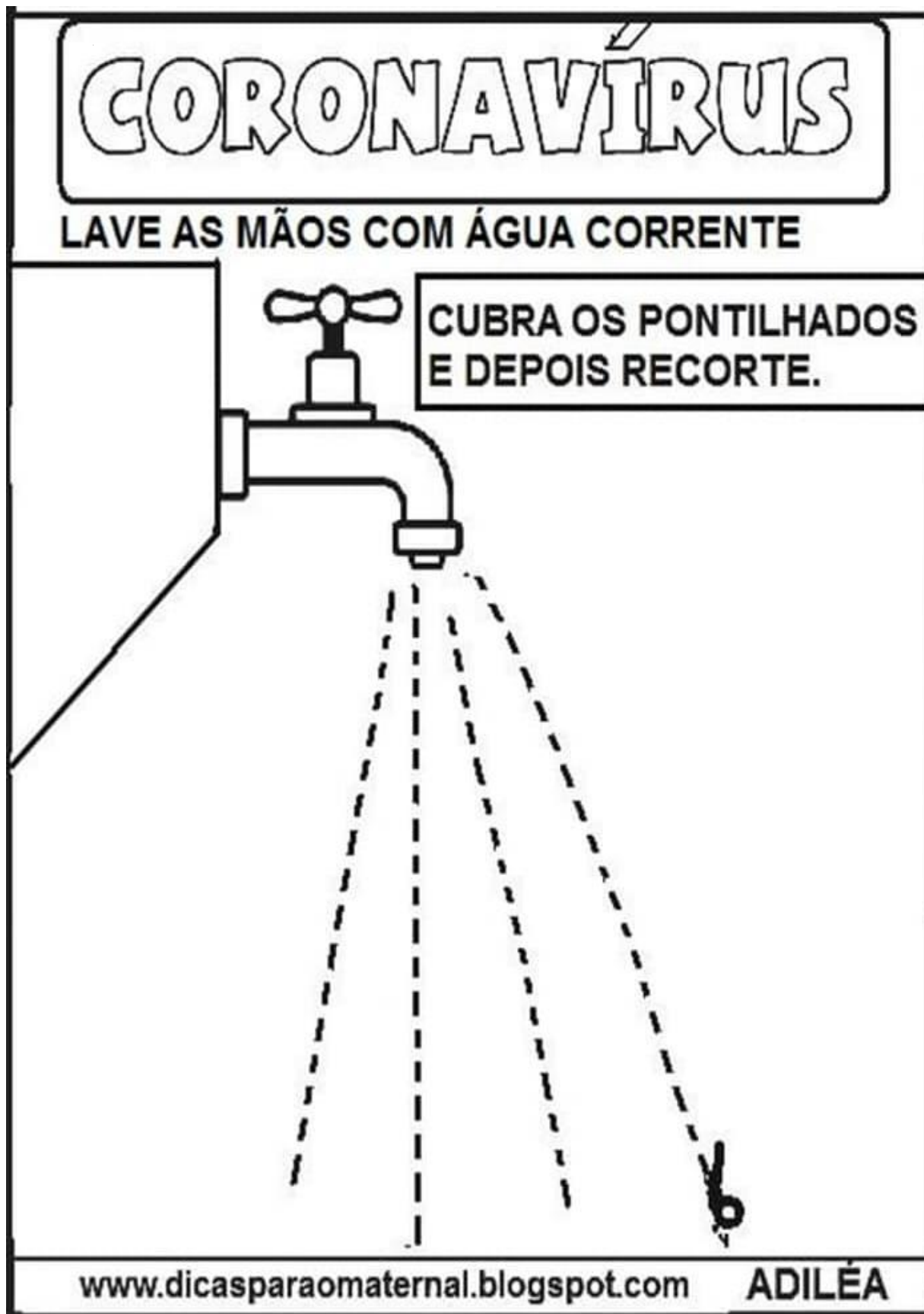
EDUCAÇÃO E TRANSFORMAÇÃO

Nome: \_\_\_\_\_

**Atividade 7**

**Data:** 10/06/21

Recortar no pontilhado até chegar na torneira.

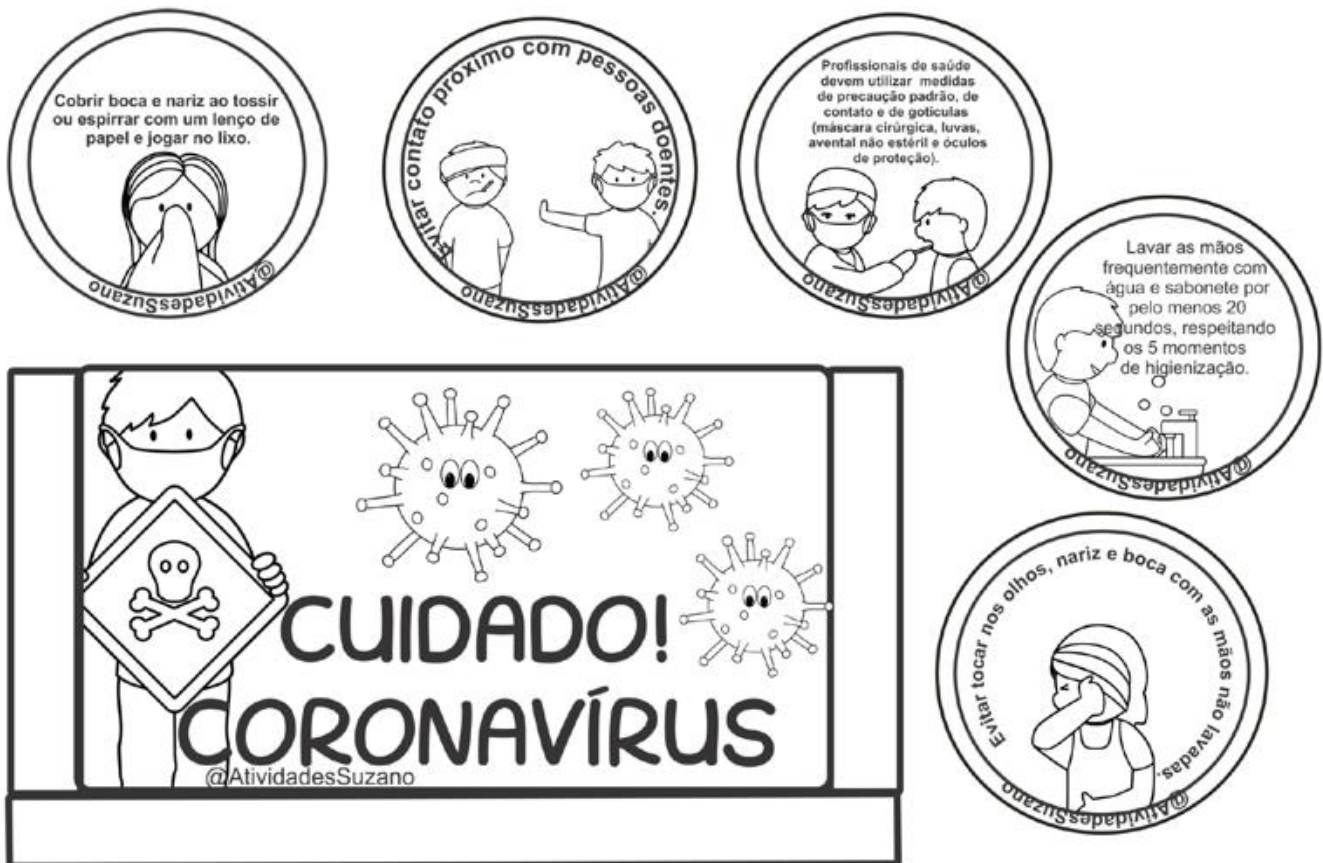


Nome: \_\_\_\_\_

## Atividade 8

### Formas de prevenção:

- Evitar contato com o doente;
- Lembrar-se sempre de lavar as mãos, principalmente, se estiver em contato com pessoas doentes;
- Não fazer compartilhamento de objetos de uso pessoal;
- Evitar contato das mãos com as mucosas sem que estejam devidamente higienizadas;
- Evitar locais com aglomerações;
- Manter ambientes bem ventilados;
- Evitar contato com animais doentes;
- Cozinhar bem alimentos como carnes e ovos.



Fonte: <https://atividadespedagogicasuzano.com.br/atividade-interativa-coronavirus-prevencao/>

- No aviso acima: *Cuidado! Coronavírus*, tem alguma letra C? Se tiver circule usando a cor laranja.
- Depois não esqueça de pintar os desenhos.

Nome: \_\_\_\_\_

**Atividade 9**

Data: 11/06/21

COELHO, VAMOS CONTAR?



FAÇA UM RISCO EM 7 COELHOS: Meus Trabalhos Pedagógicos



VAMOS COBRIR? AGORA FAÇA VOCÊ MESMO!



Fonte: <http://meustrabalhopedagogicos.blogspot.com/>

**Atividade 10**

Agora utilizando a massinha, você deverá amassar e fazer:

- 7 bolinhas utilizando uma mesma cor;
- 7 cobrinhas coloridas;
- 7 quadrinhos.

Obs: Não esqueça de mandar uma foto ou vídeo da atividade.

Nome: \_\_\_\_\_

**Atividade 11**

**Data:** 14/06/21

Mês de Junho é o mês das Festas Juninas. Esse ano, devido a pandemia do Coronavírus, ela será diferente... não iremos estar juntos, dançando, comendo, brincando... mas vamos falar um pouquinho delas. Muitas músicas fazem parte dessa festa, vamos cantar a música abaixo?



Agora é a sua vez. Faça um balão bem bonito no espaço abaixo (pode desenhar, fazer uma colagem, o importante é usar a criatividade)

Nome: \_\_\_\_\_

### Atividade 12

As bandeirinhas coloridas fazem parte da decoração das Festas Juninas. Júnior está cortando várias bandeirinhas.



Fonte: <https://israelakotona.blogspot.com/2016/02/nome-e-leras-do-nome.html>

Pinte as letras que formam o seu nome. Depois escreva seu nome no espaço abaixo, mas antes utilize o alfabeto móvel para

Nome: \_\_\_\_\_

Observe os numerais e conte:

1 – 2 – 3 – 4 – 5 – 6 – 7 – 8 – 9 – 10

APROVEITA GENTE QUE O PAGODE É QUENTE  
É FORRÓ PRA TODA ESSA GENTE SE ESPALHAR



CONTE E REGISTRE.

🚩	🚩	🚩	🚩	🚩
🚩	🚩	🚩	🚩	🚩

🚩	🚩	🚩	🚩	🚩

🚩	🚩	🚩	🚩	🚩
🚩	🚩			

🚩	🚩	🚩	🚩	

🚩	🚩	🚩	🚩	🚩
🚩	🚩	🚩		

🚩	🚩	🚩	🚩	🚩
🚩				

### Atividade 14

Vamos cantar mais uma música?

*Chegou a hora da FOGUEIRA*

*É noite de São João!*


*O céu fica todo iluminado,*

*Fica todo estrelado*

*Pintadinho de balão!!*

Vamos fazer arte?

Cole palitos de fósforo (podem ser palitos usados) para representar a madeira, e cole papel picado vermelho e amarelo na fogueira (se não tiver papéis nas cores pedidas, você pode pintar uma folha com guache ou lápis de cor e depois picar).



Fonte: <https://www.pedagogia.com.br/atividade.php?id=141>

O que é o que é?  
(Escreva nos quadrinhos abaixo)  
Nas noites de São João  
Fico acesa no quintal  
Sou de lenha, sou de fogo

--	--	--	--	--	--	--	--

Nome: \_\_\_\_\_



### **Atividade 15**

**Data:** 16/06/21

**Brincadeira:** Corrida dos copos

**Desenvolvimento:** para essa brincadeira, será preciso copos descartáveis e canudos.

Em cima de uma mesa, dispor os copos como na foto e cada participante utilizando um canudo, deverá soprá-lo, até chegar na outra ponta da mesa. Ganha quem chegar primeiro.



Fonte: [www.alunnoon.com](http://www.alunnoon.com)

### **Atividade 16**

**Cole** bolinhas de papel no copo que tem mais suco.



Fonte: [onlinecursosgratuitos.com](http://onlinecursosgratuitos.com)

**Obs:** Se possível, cole bolinhas na cor do seu suco preferido.


Qual é o seu suco preferido? (Peça ajuda da mamãe para escrever)

Nome: \_\_\_\_\_


# A LETRINHA DO DIA É...

## **EU SOU A LETRA...**

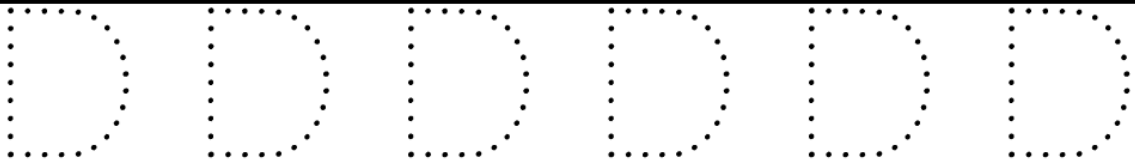
1- PINTE OU FAÇA UMA COLAGEM NA LETRINHA.



**DE  
DADO**



2- AGORA, VAMOS TREINAR A ESCRITA DA LETRA? CUBRA E COPIE.



**D**

## Atividade 18


### Dado das Vogais

Cole a folha abaixo num papel mais grosso e monte o dado.

Depois procure pela casa, objetos que iniciam com a vogais. Se possível, escreva plaquinhas com o nome de cada objeto.

A brincadeira, consiste em jogar o dado e de acordo com a vogal que sair, a criança deverá procurar o objeto que inicia com aquela letra. E em seguida tentar encontrar o nome do objeto, fazendo a relação entre letra, objeto e palavra.

Obs: Se possível, mandar foto ou vídeo da atividade.



Fonte: <https://www.espacoeducar.net/2011/06/moldes-de-dado.html>

Nome: \_\_\_\_\_

## **Atividade 19**

**Data:** 18/06/21

### **Brincadeira:** Pescaria diferente



Fonte: <https://santaisabel.sp.gov.br/portal/wp-content/uploads/2020/05/Material-de-apoio-G4-convertido-3.pdf>

**Material necessário:** dois potes ou bacias de plástico com um pouco de água em uma delas e tampinhas de garrafa e prendedores de roupa.

**Como brincar:** após selecionar os materiais convide a criança para uma pescaria diferente, a bacia com água será o rio, a outra será o cesto para colocar os peixes e o prendedor de roupa será a vara de pescar. Aqui vale deixar a imaginação e a criatividade fluírem livremente. Para deixar a brincadeira mais animada, os outros membros da família também poderão participar e nesse caso, quem pescar mais peixes ganha o jogo. Ao final da brincadeira o adulto pode escrever os nomes dos participantes e estimular a criança a contar quantos peixes cada um pescou e registrar a quantidade desenhando bolinhas, risquinhos ou símbolos numéricos.

## **Atividade 20**

Vamos registrar a brincadeira:

Nome do participante	Quantidade de acertos

Nome: \_\_\_\_\_

## **Atividade 21**

**Data:** 19/06/21

### **Hora do Conto de fadas**

Segue abaixo algumas sugestões de contos de fadas, acesse os livros e façam uma boa leitura.

Caso tenham na casa, esses livros, podem utilizá-los também.


1. Branca de Neve: <https://www.youtube.com/watch?v=H2r7Pblv4b0>
2. João e o Pé de Feijão: <https://www.youtube.com/watch?v=vSURhTku0D4>
3. O Pequeno Polegar: <https://www.youtube.com/watch?v=Xz8b8fNccbw>
4. Rapunzel: [https://www.youtube.com/watch?v=Wk\\_d9e-b0F4](https://www.youtube.com/watch?v=Wk_d9e-b0F4)

## **Atividade 22**

Escolha um conto de fadas e conte para seu filho(a).

Conto de fadas escolhido: \_\_\_\_\_

Desenhe a parte da história que você mais gostou:



## **Referências:**

Atividade 1: [www.educacaoetransformacao.com.br](http://www.educacaoetransformacao.com.br)

Atividade 2: [onlinecursosgratuitos.com](http://onlinecursosgratuitos.com)

Atividade 3: [www.artedeensinareaprender.com](http://www.artedeensinareaprender.com)

Atividade 4: <https://soatividades.com/atividades-de-ortografia-com-a-letra-c-para-alfabetizacao-2/>

Atividade 5: Sugestões de vídeos: <https://www.youtube.com/watch?v=mJ8nISBlqvE>

<https://www.youtube.com/watch?v=rUeaT5eqCyg>

<https://www.youtube.com/watch?v=-l7RtlSSGKk>

Atividade 6: <https://educacaoetransformacaooficial.blogspot.com/>

Atividade 7: [www.dicasparaomaternal.blogspot.com](http://www.dicasparaomaternal.blogspot.com)

Atividade 8: <https://atividadespedagogicasuzano.com.br/atividade-interativa-coronavirus-prevencao/>

Atividade 9: <https://meustrabalhospedagogicos.blogspot.com/>

Atividade 10: [br.pinterest.com](http://br.pinterest.com)

Atividade 11: Elaborado pela professora

Atividade 12: <https://israelakotona.blogspot.com/2016/02/nome-e-leras-do-nome.html>

Atividade 13: Ideia Criativa Gi Barbosa

Atividade 14: <https://www.pedagogia.com.br/atividade.php?id=141>

Atividade 15: [www.alunoon.com](http://www.alunoon.com)

Atividade 16: [onlinecursosgratuitos.com](http://onlinecursosgratuitos.com)

Atividade 17: [www.artedeensinareaprender.com](http://www.artedeensinareaprender.com)

Atividade 18: <https://www.espacoeducar.net/2011/06/moldes-de-dado.html>

Atividade 19: <https://santaisabel.sp.gov.br/portal/wp-content/uploads/2020/05/Material-de-apoio-G4-convertido-3.pdf>

Atividade 20: Elaborada pela professora

Atividade 21: Sugestões de histórias: <https://www.youtube.com/watch?v=H2r7Pblv4b0>

<https://www.youtube.com/watch?v=vSURhTku0D4>

<https://www.youtube.com/watch?v=Xz8b8fNccbW>

[https://www.youtube.com/watch?v=Wk\\_d9e-b0F4](https://www.youtube.com/watch?v=Wk_d9e-b0F4)

Atividade 22: Elaborado pela professora