



PREFEITURA DA ESTÂNCIA TURÍSTICA DE  
**IBIÚNA**  
*Por uma Ibiúna próspera. Investindo no presente, gerando o futuro.*  
SECRETARIA DE EDUCAÇÃO




E.M HORA ALEGRE “PROFª ORIANE CÂNDIDA DE PAULA SILVA”

## 6ª APOSTILA 07/06 À 19/06

FASE I – C – TARDE – Profª JISLEIDE DA CRUZ

ALUNO (A) : \_\_\_\_\_



**DISPONÍVEL: [www.ibiuna.sp.gov.br](http://www.ibiuna.sp.gov.br)**

E.M HORA ALEGRE “ORIANE CÂNDIDA DE PAULA SILVA”

## QUERIDA FAMÍLIA

AS CRIANÇAS ESTÃO RECEBENDO A 6ª APOSTILA, DO PERÍODO DE 07/06 À 19/06. NOSSA PARCERIA É FUNDAMENTAL!

É SEMPRE IMPORTANTE TER UM ADULTO RESPONSÁVEL ORIENTANDO A CRIANÇA NAS ATIVIDADES RESPEITANDO SEU TEMPO. PEÇO QUE CONTINUEM REGISTRANDO AS ATIVIDADES LÚDICAS SEMPRE QUE POSSÍVEL COM FOTOS, VÍDEOS E ME ENVIEM.

ENTRE EM CONTATO SEMPRE QUE TIVER DÚVIDAS.

NESTE MÊS DE JUNHO ESTAREMOS TRAZENDO BRINCADEIRAS DE FESTAS JUNINAS, JOGOS E RECEITAS!

## REFERÊNCIAS

[www.aartedeensinareaprender.com](http://www.aartedeensinareaprender.com)

[www.espacopedagogico.site](http://www.espacopedagogico.site)

[www.mestredosaber.com.br](http://www.mestredosaber.com.br)

[www.abccriativo.com.br](http://www.abccriativo.com.br)

[www.danieducar.com.br](http://www.danieducar.com.br)

[www.alfakids.org](http://www.alfakids.org)

[www.ideiacriativa.org](http://www.ideiacriativa.org)

[www.pinterest.com](http://www.pinterest.com)

# CRONOGRAMA

<b>07/06</b>	ATIVIDADE DO MEIO AMBIENTE – 05/06 DIA MUNDIAL DO MEIO AMBIENTE LINK ANEXO ( MEIO AMBIENTE RECICLAR O LIXO – MÚSICA)
<b>08/06</b>	HISTÓRIA A CASA SONOLENTA - ENUMERE A SEQUÊNCIA DA HISTÓRIA
<b>09/06</b>	RECORTE E COLE OS DESENHOS DA CASA SONOLENTA NA SEQUÊNCIA DA HISTÓRIA. LINK ANEXO (VAMOS VOAR NO MUNDO DA IMAGINAÇÃO)
<b>10/06</b>	MORADIA: COMO É A MINHA CASA? MARQUE SIM OU NÃO NOS QUADRINHOS. LINK ANEXO (OBJETOS E CÔMODOS DE UMA CASA)
<b>11/06</b>	DEPENDÊNCIAS DA CASA. PINTE O CÔMODO QUE VOCÊ MAIS GOSTA DE FICAR. LINK ANEXO (OS CÔMODOS DA CASA)
<b>14/06</b>	VAMOS COLORIR A CASA.CONFORME A LEGENDA 1 – MARROM / 2 – AZUL / 3- AMARELO / 4- VERDE. LINK ANEXO ( MUNDO BITA – MAGIA DAS CORES)
<b>15/06</b>	RECORTE E COLE OS ELEMENTOS PRÓPRIOS DE CADA CÔMODO. LINK ANEXO ( HISTÓRIA QUER CONHECER MINHA CASA?)
<b>16/06</b>	DOBRADURA DA CASA. LINK ANEXO ( DOBRADURA PROJETO MINHA CASA)
<b>17/06</b>	SERES VIVOS – PINTE O DESENHO CIRCULE OS SERES VIVOS E FAÇA UM X NOS SERES NÃO VIVOS. LINK ANEXO ( SERES VIVOS E NÃO VIVOS)
<b>18/06</b>	INÍCIO PROJETO – FESTA JUNINA – PINTE AS BANDEIRINHAS COM AS LETRAS QUE FORMAM SEU NOME. F DE FOGUEIRA. DOMNÓ JUNINO
<b>19/06</b>	VAMOS PINTAR AS COMIDAS TÍPICAS DE FESTA JUNINA? LINK ANEXO ( DANÇA DO DESAFIO) RECEITA BOLO DE MILHO BRINCADEIRAS DE FESTAS JUNINAS

# LINKS

**DIA – 07/06**



MEIO AMBIENTE - MÚSICA E ATIVIDADE PARA RECICLAR O LIX...  
youtu.be

<https://youtu.be/XZmQ6qvawpo> 18:42 ✓


**DIA – 09/06**



A HISTÓRIA DA CASA SONOLENTA  
♥ VAMOS VOAR NO MUNDO DA...  
youtu.be

<https://youtu.be/RBkcDwgHjAl> 17:42


**DIA – 10/06**



Objetos e cômodos de uma casa  
youtu.be

[https://youtu.be/wJr\\_HihW2I](https://youtu.be/wJr_HihW2I) 18:05

**DIA 11/06**



OS CÔMODOS DA CASA  
Aulas remotasEducação InfantilHi...  
youtu.be

<https://youtu.be/EOVSI7zqXAg> 17:49


**14/06**



Mundo Bitá - Magia das Cores  
[clipe infantil]  
youtu.be

<https://youtu.be/EW1Is3BVp5U> 20:02

**15/06**



HISTÓRIA QUER CONHECER  
MINHA CASA  
youtu.be

<https://youtu.be/rJr643WdlaQ> 18:15

**DIA 16/06**



Dobradura - projeto minha casa  
Vamos aprender dobradura de ca...  
youtu.be

<https://youtu.be/P5mS2irOQLw> 18:20

**DIA 17/06**



SERES VIVOS E SERES NÃO VIVOS  
youtu.be

<https://youtu.be/oefb7btf7tY>

**DIA 19/06**



DANÇA DO DESAFIO.  
MÚSICA E MOVIMENTO  
youtu.be


<https://youtu.be/jzJVhrCoJlc>



NOME: \_\_\_\_\_

DATA: 07/06/21

# 05 DE JUNHO — DIA MUNDIAL DO MEIO AMBIENTE





E.M HORA ALEGRE "ORIANE CÂNDIDA DE PAULA SILVA"

NOME: \_\_\_\_\_ DATA: 08/06/21

## A Casa Sonolenta

Era uma vez  
uma casa sonolenta  
onde todos viviam dormindo  
Nessa casa  
tinha uma cama  
uma cama aconchegante,  
numa casa sonolenta,  
onde todos viviam dormindo.  
Nessa cama  
tinha uma avó,  
uma avó roncando,  
numa cama aconchegante,  
numa casa sonolenta,  
onde todos viviam dormindo.  
Em cima dessa avó  
tinha um menino,  
um menino sonhando,  
em cima de uma avó roncando,  
numa cama aconchegante,  
numa casa sonolenta,  
onde todos viviam dormindo.  
Em cima desse menino  
tinha um cachorro,  
um cachorro cochilando,  
em cima de um menino sonhando,  
em cima de uma avó roncando,  
numa cama aconchegante,  
numa casa sonolenta,  
onde todos viviam dormindo.

Em cima desse cachorro tinha um gato  
um gato ressonando,  
em cima de um cachorro cochilando,  
em cima de um menino sonhando,  
em cima de uma avó roncando,  
numa cama aconchegante,  
numa casa sonolenta,  
onde todos viviam dormindo.  
Em cima desse gato  
tinha um rato,  
um rato dormitando,  
em cima de um gato ressonando,  
em cima de um cachorro cochilando,  
em cima de um menino sonhando,  
em cima de uma avó roncando,  
numa cama aconchegante,  
numa casa sonolenta,  
onde todos viviam dormindo.  
E em cima desse rato  
tinha uma pulga...  
Será possível?  
Um pulga acordada,  
que picou o rato,  
que assustou o gato,  
que arranhou o cachorro,  
que caiu sobre o menino,  
que deu um susto na avó,  
que quebrou a cama,  
numa casa sonolenta,  
onde ninguém mais estava dormindo.

(Audrey Wood)





NOME: \_\_\_\_\_ DATA: 08/06/21

# A CASA SONOLENTA

ENUMERE A SEQUENCIA DA HISTÓRIA

UMA AVÓ RONCANDO

NUMA CAMA ACONCHEGANTE

ONDE TODOS VIVIAM DORMINDO

NUMA CASA SONOLENTA

UM CACHORRO COCHILANDO

UM RATO DORMITANDO

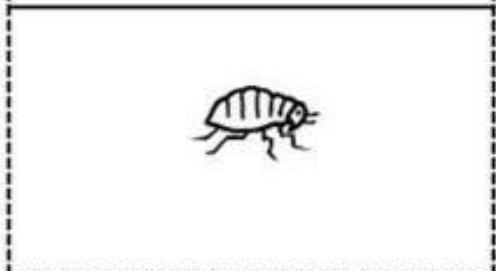
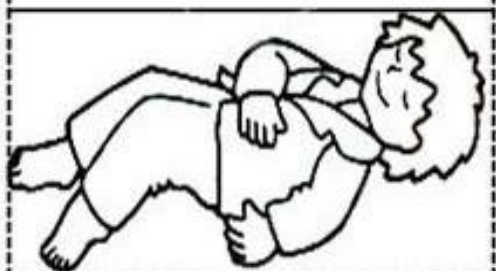

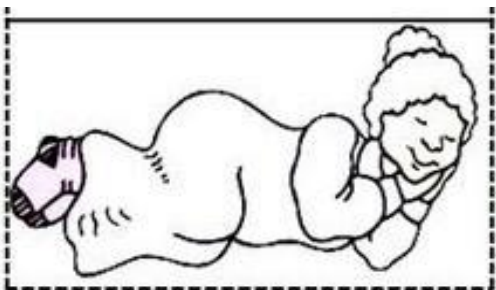
UM GATO RESSONANDO

UM MENINO SONHANDO

UMA PULGA ACORDADA



RECORTE E COLE NA PRÓXIMA ATIVIDADE NAS LACUNAS, NA SEQUÊNCIA DA HISTÓRIA.





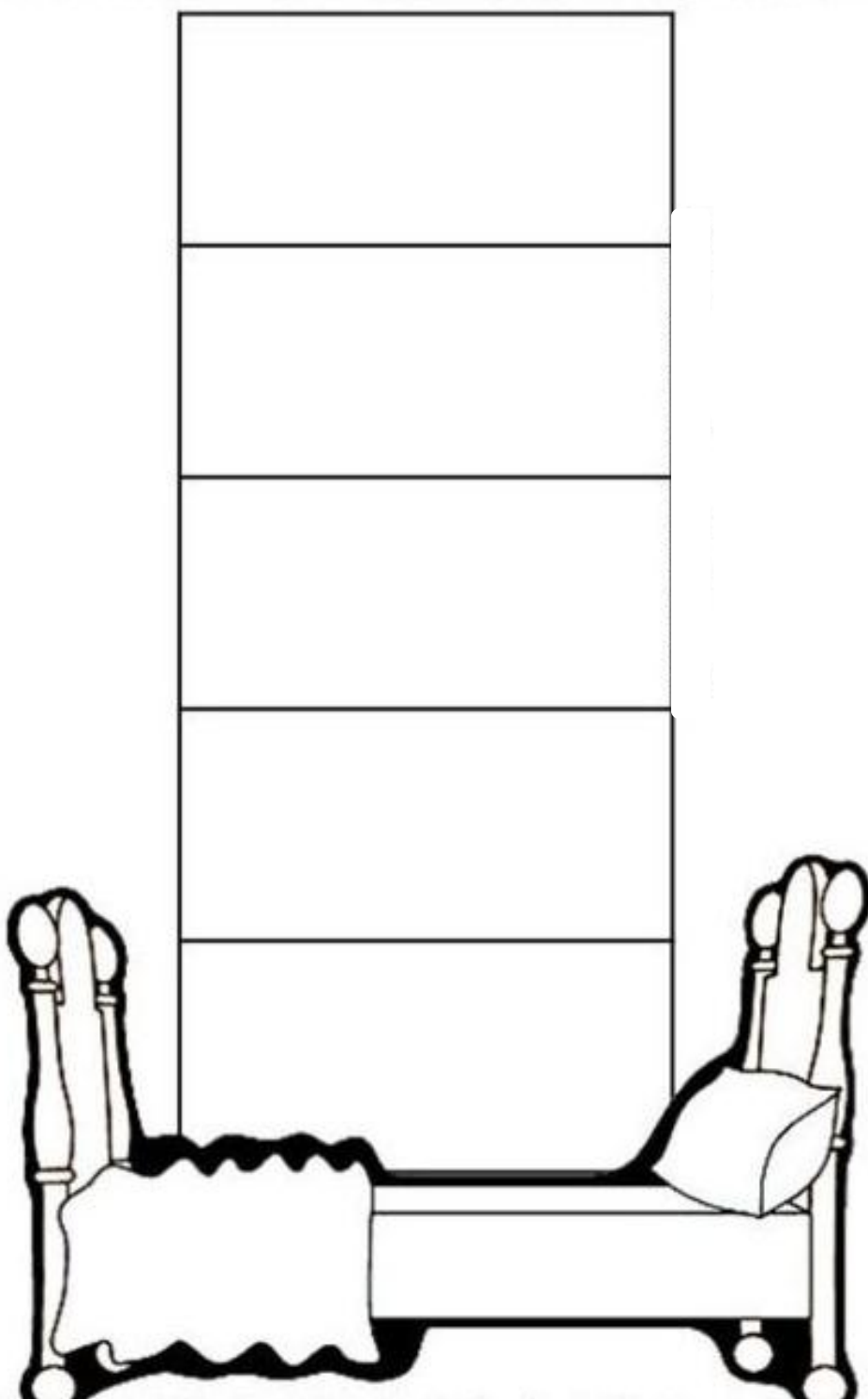
E.M HORA ALEGRE "ORIANE CÂNDIDA DE PAULA SILVA"

NOME: \_\_\_\_\_ DATA: **09/06/21**

COLE OS DESENHOS NA SEQUÊNCIA DA HISTÓRIA.

# A CASA SONOLENTA

OBSERVE A IMAGEM EM DESTAQUE E PREENCHA AS LACUNAS






E.M HORA ALEGRE "ORIANE CÂNDIDA DE PAULA SILVA"

NOME: \_\_\_\_\_ DATA: 10/06/21

## COMO É MINHA CASA?



MARQUE SIM OU NÃO NOS  
QUADRINHOS PARA RESPONDER



SIM

NÃO


	SIM	NÃO
EU MORO EM APARTAMENTO	<input type="checkbox"/>	<input type="checkbox"/>
NA MINHA CASA TÊM VIZINHOS	<input type="checkbox"/>	<input type="checkbox"/>
A RUA DA MINHA CASA É CALÇADA	<input type="checkbox"/>	<input type="checkbox"/>
NA MINHA CASA TÊM TELEVISÃO	<input type="checkbox"/>	<input type="checkbox"/>
NA MINHA CASA TÊM QUINTAL OU JARDIM PARA BRINCAR	<input type="checkbox"/>	<input type="checkbox"/>
MEU AVÔ OU AVÓ MORA COMIGO	<input type="checkbox"/>	<input type="checkbox"/>
EU TENHO ANIMAIS DE ESTIMAÇÃO	<input type="checkbox"/>	<input type="checkbox"/>

E.M HORA ALEGRE "ORIANE CÂNDIDA DE PAULA SILVA"

NOME: \_\_\_\_\_ DATA: 11/06/21

## DEPENDÊNCIAS DA CASA.

**PINTE NA CASA O CÔMODO QUE VOCÊ MAIS GOSTA DE FICAR.**



E.M HORA ALEGRE "ORIANE CÂNDIDA DE PAULA SILVA"

NOME: \_\_\_\_\_ DATA: 14/06/21


## VAMOS COLORIR A CASA.

1 MARROM

2 AZUL

3 AMARELO

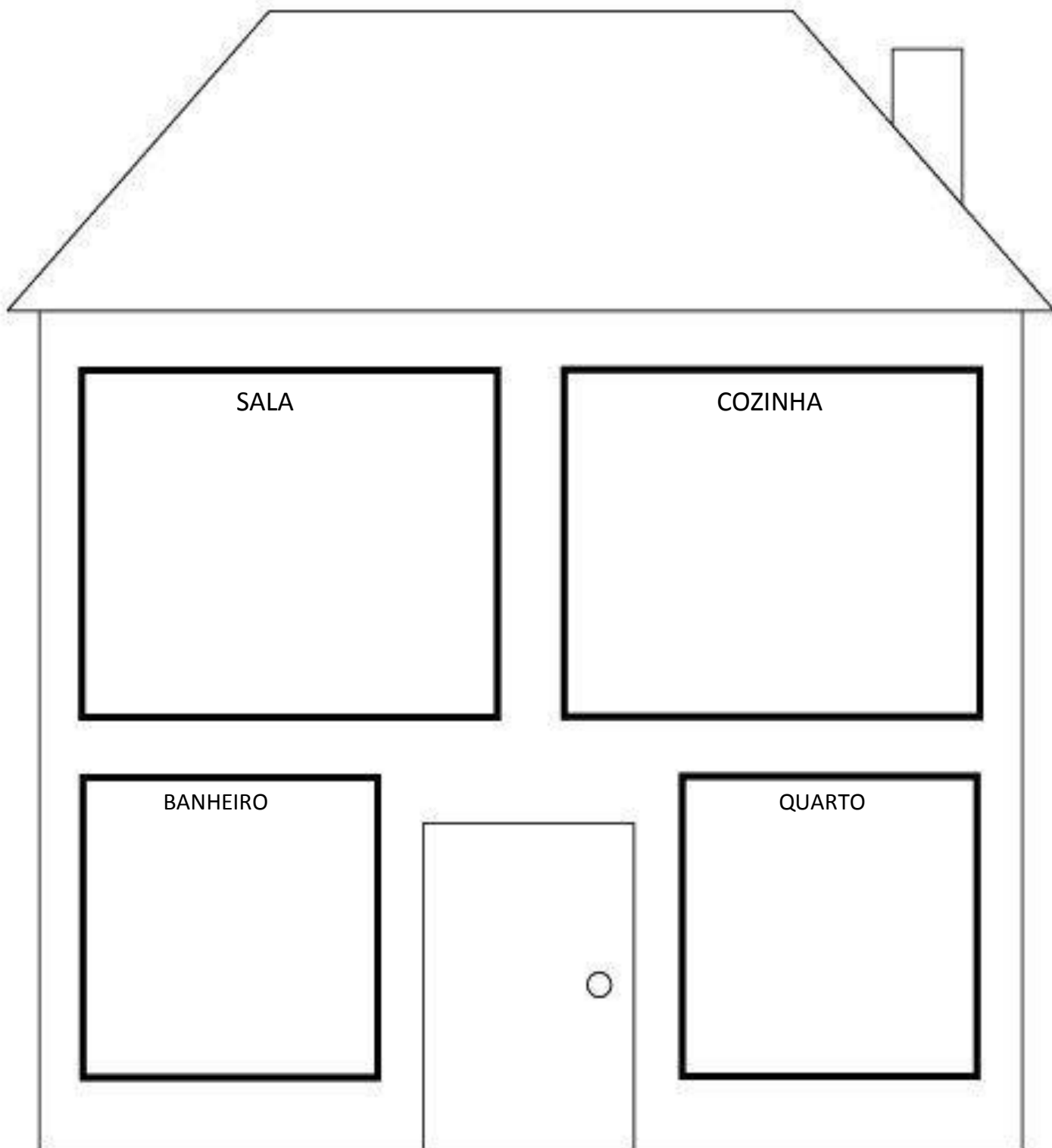
4 VERDE





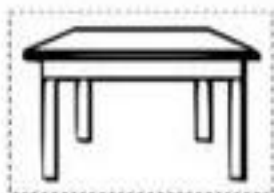
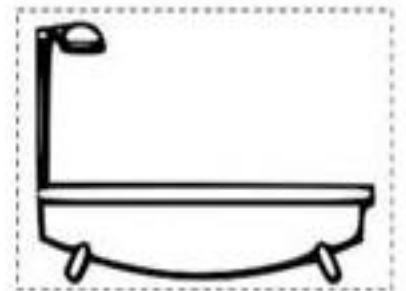
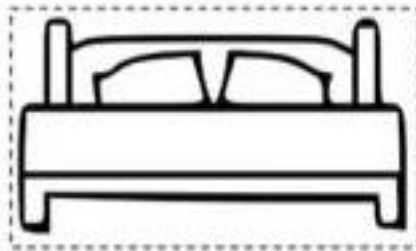
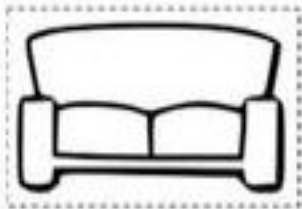
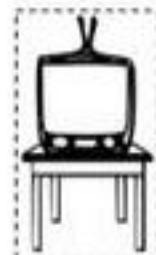
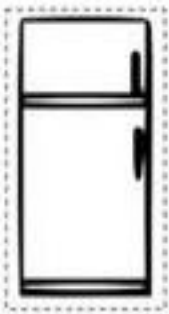
E.M HORA ALEGRE "ORIANE CÂNDIDA DE PAULA SILVA"

NOME: \_\_\_\_\_ DATA: **15/06/21**



NOME: \_\_\_\_\_ DATA: **15/06/21**

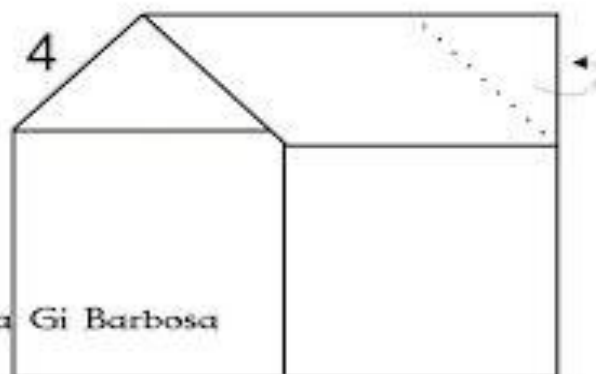
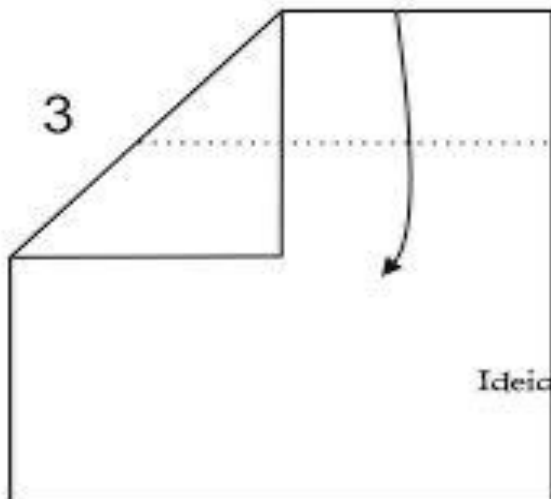
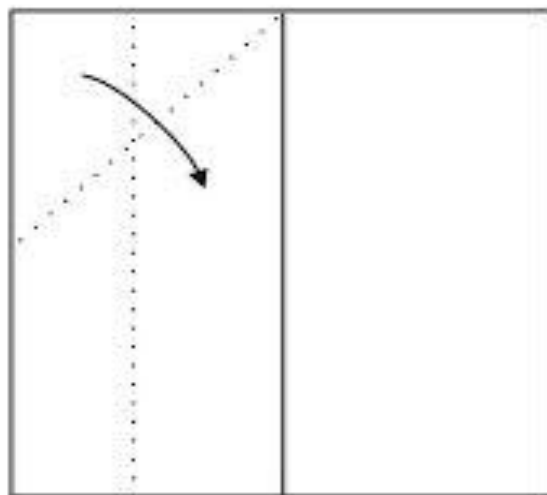
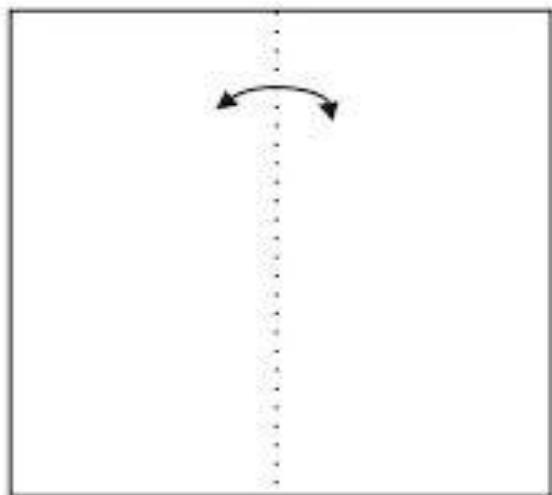
- RECORTE E COLE NA PÁGINA ANTERIOR, OS ELEMENTOS PRÓPRIOS DE CADA CÔMODO.



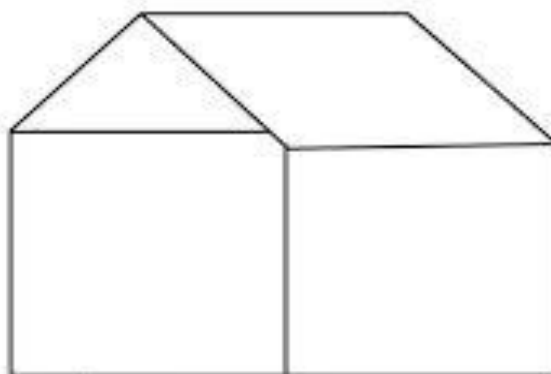


NOME: \_\_\_\_\_ DATA: 16/06/21

## Dobradura Casa Sonolenta



Ideia Criativa Gi Barbosa



NOME: \_\_\_\_\_ DATA: 17/06/21

PINTE O DESENHO, DEPOIS CIRCULE OS **SERES VIVOS** E FAÇA UM X NOS **SERES NÃO VIVOS**.




E.M HORA ALEGRE “ORIANE CÂNDIDA DE PAULA SILVA”

NOME: \_\_\_\_\_ DATA: 18/06/21

## ATIVIDADES

PINTE AS BANDEIRINHAS COM AS LETRAS QUE FORMAM SEU NOME:

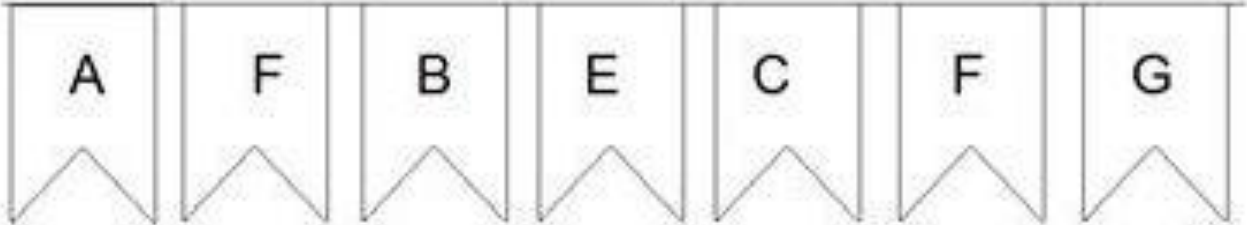




E.M HORA ALEGRE "ORIANE CÂNDIDA DE PAULA SILVA"

NOME: \_\_\_\_\_ DATA: 18/06/21

1. Vamos pintar as bandeirinhas que têm a letra F.



2. Escreva a letra que está faltando para completar o nome da figura.

\_\_OGUEIRA





E.M HORA ALEGRE "ORIANE CÂNDIDA DE PAULA SILVA"

NOME: \_\_\_\_\_ DATA: 19/06/21

**VAMOS PINTAR AS COMIDAS TÍPICAS DE FESTA JUNINA?**







# RECEITA



## BOLO DE MILHO



### INGREDIENTES:

3

OVOS



1



DE LEITE



1



DE ÓLEO



$\frac{1}{2}$



DE AÇÚCAR



1



FLOCOS DE MILHO



1



DE MILHO



1



DE FERMENTO





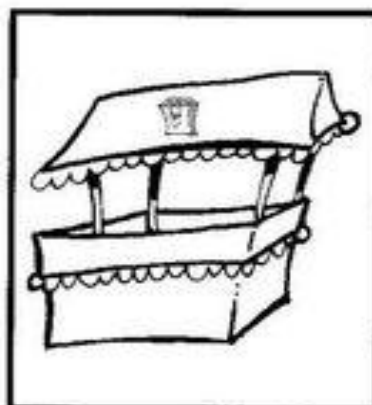









# DOMINÓ JUNINO

- Colar cartolina atrás, recortar.





# ARGOLA



Mais uma atividade lúdica feita em duas partes. Primeiro, faça furos em pratos de papelão, transformando-os em argolas. Depois, separe um rolo de papel toalha, alumínio ou higiênico para fazer o pino. Garrafas cheias de água para ficarem mais pesadas e não caírem com facilidade também podem ser usadas como pinos. Olha como fica legal!

## ACERTE A LATA



Outra brincadeira tradicional dos arraiaís por aí. Escolha latinhas com o mesmo tamanho e certifique-se de que estejam limpas e sem partes cortantes. Para dar uma graça, vale encapar ou pintar com carinhas divertidas. Depois, é só pegar uma bolinha de meia, de tênis ou de borracha para mirar e atirar!

## AGARRE O PORQUINHO



Esta brincadeira costuma deixá-los felizes e entretidos por muito tempo. Encha bexigas e faça desenhos de porquinhos em cada uma. Delimite uma área e coloque todos os balões. Quanto mais bexigas, melhor! Depois é só soltar o pequeno no meio do “curral” pra ele fazer a festa. Prepare a câmera do celular, porque rende fotos bem fofinhas!