



PREFEITURA DA ESTÂNCIA TURÍSTICA DE  
**IBIÚNA**  
*Por uma Ibiúna próspera. Investindo no presente, gerando o futuro.*  
SECRETARIA DE EDUCAÇÃO



E.M. "Vereador José Muniz"

**2021**  
**JUNHO**



6ª apostila

Referente aos dias 07,08,09,10,11,14,15, 16, 17, 18 e 19 de Junho.  
( Totalizando 11 dias)

**Obs:** 19/06- Sábado Letivo.

**Data da devolução e da próxima retirada: à definir.**

Nome do aluno: \_\_\_\_\_

Professora: **Marli Lima**

Turma: **Fase I- A- Manhã**

2º Bimestre/ 2021



ESCOLA MUNICIPAL "VEREADOR JOSÉ MUNIZ"

ALUNO: \_\_\_\_\_

SEGUNDA- FEIRA, 07 DE JUNHO DE 2021.

TURMA: FASE I- A- MANHÃ

PROFª MAAH

### ATIVIDADE 1

NOME: \_\_\_\_\_

DATA: \_\_\_\_\_



MEIO AMBIENTE

05 DE JUNHO SALVEM O NOSSO PLANETA

Dani Educa



© MSP - RDASI

MURICIO



ESCOLA MUNICIPAL "VEREADOR JOSÉ MUNIZ"

ALUNO: \_\_\_\_\_


SEGUNDA - FEIRA, 07 DE JUNHO DE 2021.

TURMA: FASE I- A- MANHÃ

PROFª MAAH

## ATIVIDADE 2

- O QUE PODEMOS FAZER PARA SALVAR O MEIO AMBIENTE? MARQUE UM X NAS ALTERNATIVAS CORRETAS E PINTE A CENA.



JOGAR LIXO NO  
CHÃO

RECICLAR TODO O  
LIXO

DERRUBAR TODAS  
AS ÁRVORES

PROTEGER A  
NATUREZA

NÃO DESPERDIÇAR  
A ÁGUA

JOGAR LIXO NO  
MAR E NOS RIOS

5 de Junho – dia mundial do meio ambiente

[blogdatia-jaque.blogspot.com.br](http://blogdatia-jaque.blogspot.com.br)





ESCOLA MUNICIPAL "VEREADOR JOSÉ MUNIZ"


ALUNO: \_\_\_\_\_

TERÇA- FEIRA, 08 DE JUNHO DE 2021.

TURMA: FASE I- A- MANHÃ

PROFª MAAH

### ATIVIDADE 3




Escola \_\_\_\_\_

Nome \_\_\_\_\_

Data \_\_\_\_/\_\_\_\_/\_\_\_\_

### Atividade Ambiental

◆ FAÇA UM X NOS OBJETOS QUE POLUEM O RIO ONDE CHICO GOSTARIA DE TOMAR BANHO:



Lelena Cinthya-Gr Barbosa



ESCOLA MUNICIPAL "VEREADOR JOSÉ MUNIZ"

ALUNO: \_\_\_\_\_

TERÇA - FEIRA, 08 DE JUNHO DE 2021.

TURMA: FASE I- A- MANHÃ

PROFª MAAH

### ATIVIDADE 4

SEMANA DO MEIO AMBIENTE


PROFESSOR(A) \_\_\_\_\_

NOME \_\_\_\_\_


LÍZIA CREATIVA

### FIQUE DE OLHO!


1. EM CADA ÁRVORE DESENHE A QUANTIDADE DE FRUTOS QUE SE PEDE.




5



7



4



9



ESCOLA MUNICIPAL "VEREADOR JOSÉ MUNIZ"

ALUNO: \_\_\_\_\_

QUARTA - FEIRA, 09 DE JUNHO DE 2021.

TURMA: FASE I- A- MANHÃ

PROFª MAAH

## ATIVIDADE 5

FAMÍLIA, ESCOLHA UM AMBIENTE TRANQUILO E LEIA A HISTÓRINHA PARA A CRIANÇA

**JOÃO  
E O PÉ DE FEIJÃO**

MAURÍCIO DE SOUSA

A MÃE DE JOÃO ESTÁ DOENTE. POR ISSO ELE RESOLVE VENDER A SUA VAQUINHA PARA COMPRAR REMÉDIOS.

NO MERCADO, UM HOMEM OFERECE UM PUNHADO DE FEIJÕES MÁGICOS POR SUA VAQUINHA.

QUANDO SUA MÃE SOUBE, FICOU LOUCA DA VIDA E JOGOU OS FEIJÕES DE JOÃO PELA JANELA.

NO DIA SEGUINTE, JOÃO PERCEBEU QUE NO LUGAR ONDE SUA MÃE JOGOU OS FEIJÕES, CRESCERAM UM PÉ DE FEIJÃO ENORME.

JOÃO ESCALOU O PÉ DE FEIJÃO E LÁ NO ALTO, ACIMA DAS NUVENS, AVISTOU UM CASTELO.

NO CASTELO MORAVA UM GIGANTE, QUE TINHA UMA GALINHA PRESA, QUE BOTAVA OVOS DE OURO.

JOÃO LIBERTOU A GALINHA E QUANDO O GIGANTE ACORDOU FICOU MUITO BRABO.

QUANDO CHEGOU AO CHÃO, JOÃO CORTOU O PÉ DE FEIJÃO COM SUA MACHADINHA E O GIGANTE NÃO PÔDE DESCER.

COM A GALINHA DOS OVOS DE OURO, JOÃO E SUA MÃE FICARAM RICOS E FELIZES PARA SEMPRE.





ESCOLA MUNICIPAL "VEREADOR JOSÉ MUNIZ"

ALUNO: \_\_\_\_\_

**QUARTA - FEIRA, 09 DE JUNHO DE 2021.**

TURMA: FASE I- A- MANHÃ

PROFª MAAH

## ATIVIDADE 6

VAMOS FAZER A MAGIA ACONTECER? SIGA AS INSTRUÇÕES ABAIXO:

MATERIAIS NECESSÁRIOS:

- COPO PLÁSTICO OU UM POTE VAZIO
- ALGODÃO
- 1 GRÃO DE FEIJÃO, SE PREFERIR PODE SER 2
- ÁGUA

VOCÊ TAMBÉM QUER VER A MAGIA DO FEIJÃO ACONTECER!

VAMOS PLANTAR UM GRÃO DE FEIJÃO EM UM COPINHO PLÁSTICO, OU ALGUM OUTRO POTE, PARA ISSO FORRE O FUNDO COM ALGODÃO, ESCOLHA UM LUGAR QUE RECEBA LUZ, E NÃO ESQUEÇA DE MOLHAR UM POUCO TODOS OS DIAS, E ACOMPANHE O CRESCIMENTO DO FEIJÃO.



**(ENVIAR VÍDEOS OU FOTOS NO GRUPO DA TURMINHA)**



ESCOLA MUNICIPAL "VEREADOR JOSÉ MUNIZ"

ALUNO: \_\_\_\_\_

**QUINTA - FEIRA, 10 DE JUNHO DE 2021.**

TURMA: FASE I- A- MANHÃ

PROFª MAAH

### **ATIVIDADE 7**

UTILIZE ESSE QUADRO ABAIXO PARA REGISTRAR O CRESCIMENTO DO FEIJÃO.  
COM A AJUDA DE UM ADULTO, DESENHE E REGISTRE O QUE ACONTECEU  
DURANTE O CRESCIMENTO DO SEU FEIJÃO:

1º DIA:

2º DIA:

3º DIA:

4º DIA:

5º DIA:

6º DIA:





ESCOLA MUNICIPAL "VEREADOR JOSÉ MUNIZ"

ALUNO: \_\_\_\_\_

QUINTA - FEIRA, 10 DE JUNHO DE 2021.

TURMA: FASE I- A- MANHÃ

PROFª MAAH

### ATIVIDADE 8

CONTE OS FEIJOES MÁGICOS DE CADA QUADRO. COLE O NUMERAL CORRESPONDENTE.


1
2
3
4
5
6
7
8
9
10
0



ESCOLA MUNICIPAL "VEREADOR JOSÉ MUNIZ"

ALUNO: \_\_\_\_\_

SEXTA - FEIRA, 11 DE JUNHO DE 2021.

TURMA: FASE I- A- MANHÃ

PROFª MAAH

### ATIVIDADE 9

## *Blog Ensinando com Carinho*

Nome: \_\_\_\_\_ Data: \_\_\_\_/\_\_\_\_/\_\_\_\_

PINTE AS LATINHAS DE LIXO CONFORME O MODELO DAS CORES ADEQUADAS.





ESCOLA MUNICIPAL "VEREADOR JOSÉ MUNIZ"

ALUNO: \_\_\_\_\_

SEXTA - FEIRA, 11 DE JUNHO DE 2021.

TURMA: FASE I- A- MANHÃ

PROFª MAAH

## ATIVIDADE 10

ESCOLA \_\_\_\_\_  
DATA \_\_\_\_\_ SÉRIE \_\_\_\_\_  
PRO \_\_\_\_\_  
ALUNO(A) \_\_\_\_\_



### Atividade

Vamos fazer uma coleta seletiva dos materiais?  
Para isto, pinte os elementos conforme a legenda abaixo.



EDUCAÇÃO E TRANSFORMAÇÃO



ESCOLA MUNICIPAL "VEREADOR JOSÉ MUNIZ"

ALUNO: \_\_\_\_\_

SEGUNDA - FEIRA, 14 DE JUNHO DE 2021.

TURMA: FASE I- A- MANHÃ

PROFª MAAH

## ATIVIDADE 11

39

# PULA FOGUEIRA

*(Amor e João Filho)*

**PULA FOGUEIRA, IAIÁ  
PULA FOGUEIRA, IOIÔ  
CUIDADO PARA NÃO  
SE QUEIMAR  
OLHA QUE A FOGUEIRA  
JÁ QUEIMOU O MEU AMOR...**

- Enfeitar a fogueira com brocal ou papel celofane vermelho, amarelo e palitos de fósforo ou picolé.







ESCOLA MUNICIPAL "VEREADOR JOSÉ MUNIZ"

ALUNO: \_\_\_\_\_

**SEGUNDA - FEIRA, 14 DE JUNHO DE 2021.**

TURMA: FASE I- A- MANHÃ

PROFª MAAH

## ATIVIDADE 12

FAÇA UMA PINTURA BEM BONITA!





ESCOLA MUNICIPAL "VEREADOR JOSÉ MUNIZ"


ALUNO: \_\_\_\_\_

TERÇA- FEIRA, 15 DE JUNHO DE 2021.

TURMA: FASE I- A- MANHÃ

PROFª MAAH

### ATIVIDADE 13



Escola \_\_\_\_\_  
Aluno(a) \_\_\_\_\_  
Professor(a) \_\_\_\_\_



#### Atividade

NO SACO DE PIPOCAS PROCURE E PINTE AS LETRAS QUE FORMAM SEU NOME.





ESCOLA MUNICIPAL "VEREADOR JOSÉ MUNIZ"

ALUNO: \_\_\_\_\_

TERÇA - FEIRA, 15 DE JUNHO DE 2021.

TURMA: FASE I- A- MANHÃ

PROFª MAAH

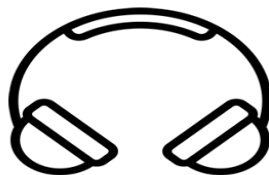



## ATIVIDADE 14

### ATIVIDADE

EU SOU: \_\_\_\_\_

A  LETRINHA DO DIA É...

1- FAÇA O CONTORNO DA LETRA COM TINTA GUACHE VERMELHA.





ESCOLA MUNICIPAL "VEREADOR JOSÉ MUNIZ"

ALUNO: \_\_\_\_\_

QUARTA - FEIRA, 16 DE JUNHO DE 2021.

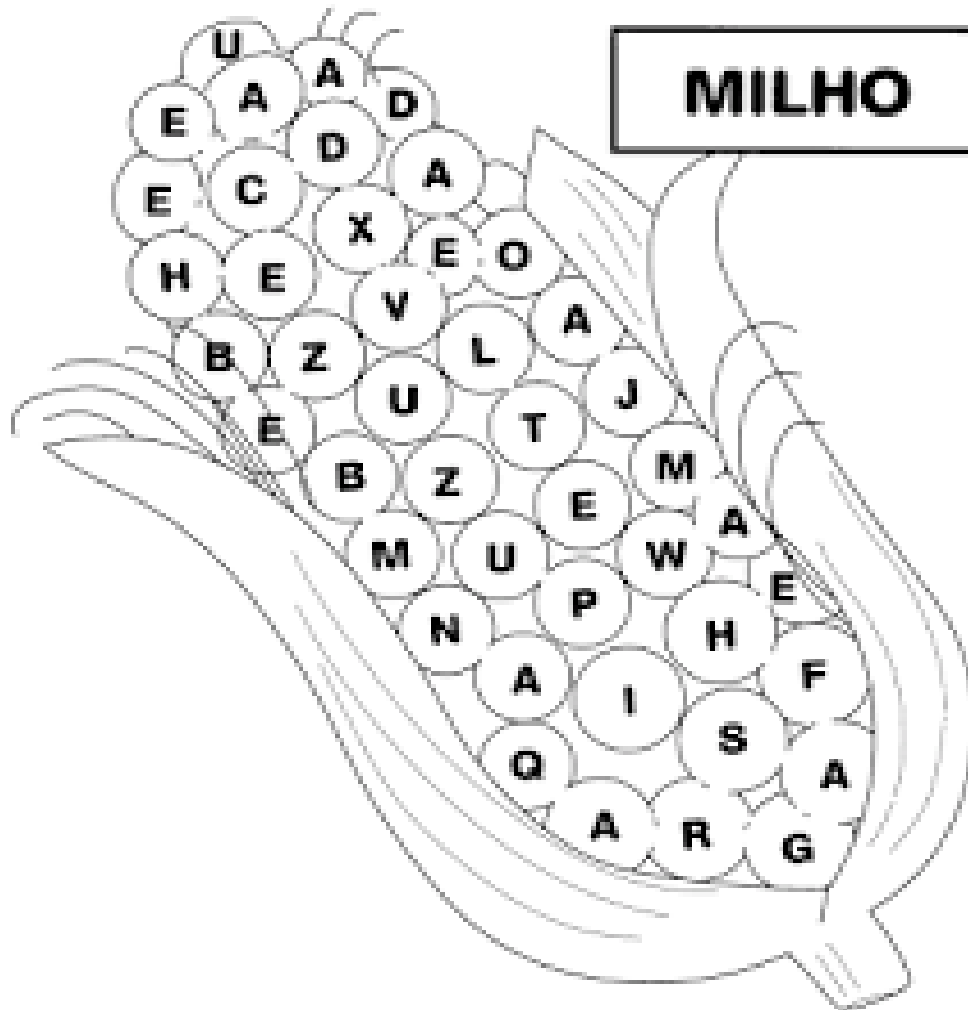
TURMA: FASE I- A- MANHÃ

PROFª MAAH

### ATIVIDADE 15

**O MILHO VERDE É UM ALIMENTO GOSTOSO  
E SAUDÁVEL. É TAMBÉM UMA COMIDA  
TÍPICA DE FESTA JUNINA.**

**PINTE NOS GRÃOS DA ESPIGA AS LETRAS QUE  
FORMAM A PALAVRA MILHO.**







ESCOLA MUNICIPAL "VEREADOR JOSÉ MUNIZ"

ALUNO: \_\_\_\_\_

QUARTA- FEIRA, 16 DE JUNHO DE 2021.

TURMA: FASE I- A- MANHÃ

PROFª MAAH

## ATIVIDADE 16

HORA DE COLOCAR A MÃO NA MASSA, VAMOS FAZER UM BOLO DELICIOSO COM A FAMÍLIA? SIGA AS INSTRUÇÕES.



# BOLO DE MILHO

**INGREDIENTES:**

3	OVOS		
1	DE LEITE	 	
1	DE ÓLEO	 	
1/2	DE AÇÚCAR	 	
1	FLOCOS DE MILHO	 	
1	DE MILHO	 	
1	DE FERMENTO	 	

### MODO DE PREPARO:

1. ESCORRA O MILHO E USE A PRÓPRIA LATA PARA AS MEDIDAS.
2. UNTE E ENFARINHE UMA FORMA DE BOLO COM FURO.
3. . PRAQUEÇA O FORNO
4. COLOQUE NO LIQUIDIFICADOR O MILHO (JÁ ESCORRIDO), O LEITE, AÇÚCAR, FLOCO DE MILHO, ÓLEO, OVOS E BATA BEM ATÉ QUE O MILHO FIQUE BEM MOÍDO.
5. SE QUIER, PODE ACRESCENTAR DUAS COLHERES DE SOPA DE COCO RALADO
6. ACRESCENTE O FERMENTO EM PÓ E PULSE O LIQUIDIFICADOR 3X.
7. DESPEJE ESSA MASSA NA FORMA E LEVE AO FORNO MÉDIO.
8. DEIXE ASSAR POR APROXIMADAMENTE 40 MINUTOS.



ESCOLA MUNICIPAL "VEREADOR JOSÉ MUNIZ"

ALUNO: \_\_\_\_\_


QUINTA - FEIRA, 17 DE JUNHO DE 2021.

TURMA: FASE I- A- MANHÃ

PROFª MAAH

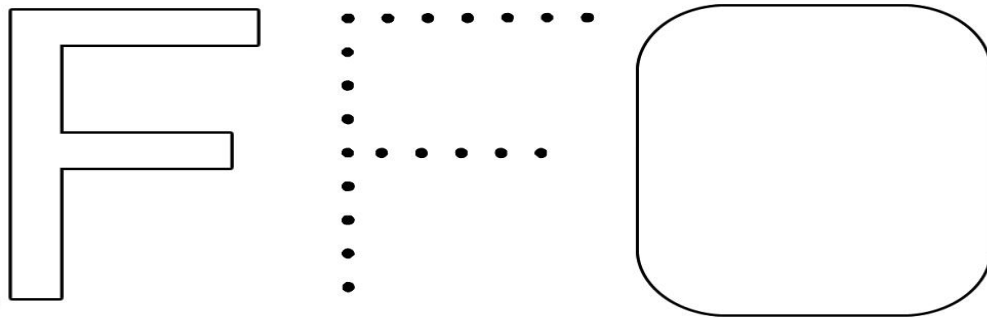
## ATIVIDADE 17

ESCOLA: \_\_\_\_\_  
TURMA: \_\_\_\_\_ PROFESSOR(A): \_\_\_\_\_  
EU SOU: \_\_\_\_\_




### F DE FEIJÃO...

1 - FAÇA O CONTORNO COM TINTA A DEDO, CUBRA COM GIZ COLORIDO E COPIE NO QUADRO.



2 - PINTE TODOS OS DESENHOS CUJO OS NOMES INICIAM COM A LETRA F.





ESCOLA MUNICIPAL "VEREADOR JOSÉ MUNIZ"


ALUNO: \_\_\_\_\_

QUINTA - FEIRA, 17 DE JUNHO DE 2021.

TURMA: FASE I- A- MANHÃ

PROFª MAAH


### ATIVIDADE 18



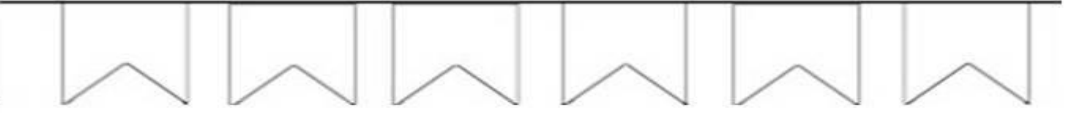
Blog Cantinho do Saber  
[www.cantinhodosaber.com.br/](http://www.cantinhodosaber.com.br/)

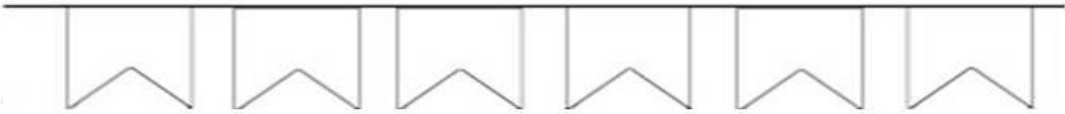
Nome: \_\_\_\_\_


Data: \_\_\_/\_\_\_/\_\_\_ Turma: \_\_\_\_\_





Pinte as bandeiras de acordo com a sequência:













ESCOLA MUNICIPAL "VEREADOR JOSÉ MUNIZ"

ALUNO: \_\_\_\_\_

SEXTA- FEIRA, 18 DE JUNHO DE 2021.

TURMA: FASE I- A- MANHÃ

PROFª MAAH

### ATIVIDADE 19



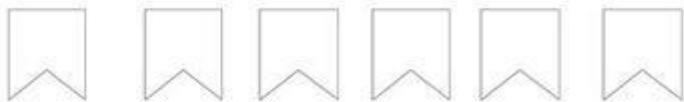




Blog Cantinho do Saber  
[www.cantinhodosaber.com.br/](http://www.cantinhodosaber.com.br/)

Nome: \_\_\_\_\_

Data: \_\_\_/\_\_\_/\_\_\_ Turma: \_\_\_\_\_



Vamos contar quantos elementos tem cada conjunto e pintar o quadradinho com o número correspondente.

	6	1
	2	3
	5	1
	3	2
	7	8
	6	4
	9	2
	5	6
	4	2
	5	9





ESCOLA MUNICIPAL "VEREADOR JOSÉ MUNIZ"

ALUNO: \_\_\_\_\_

**SEXTA - FEIRA, 18 DE JUNHO DE 2021.**

TURMA: FASE I- A- MANHÃ

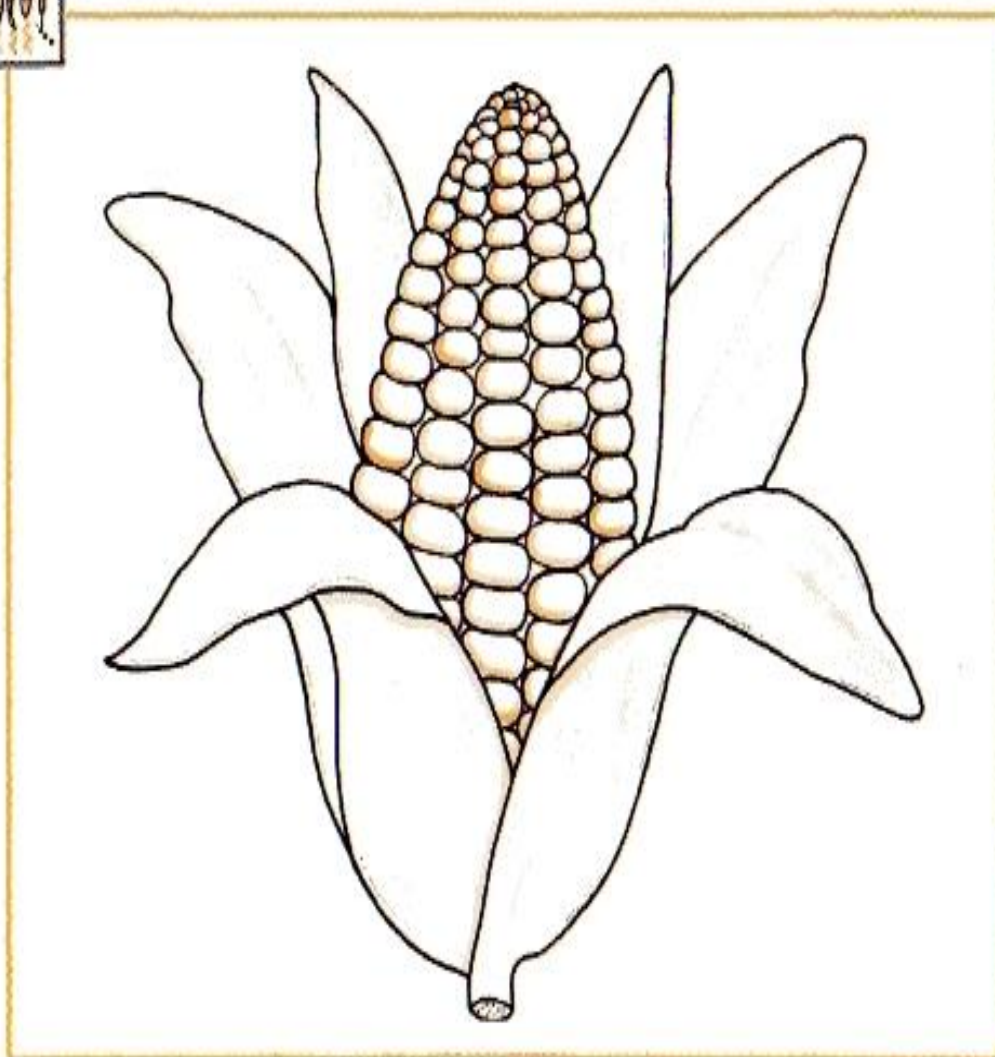
PROFª MAAH

### ATIVIDADE 20



## VAMOS COLAR PAPEL RASGADO?

8





ESCOLA MUNICIPAL "VEREADOR JOSÉ MUNIZ"

ALUNO: \_\_\_\_\_

**SÁBADO, 19 DE JUNHO DE 2021.**

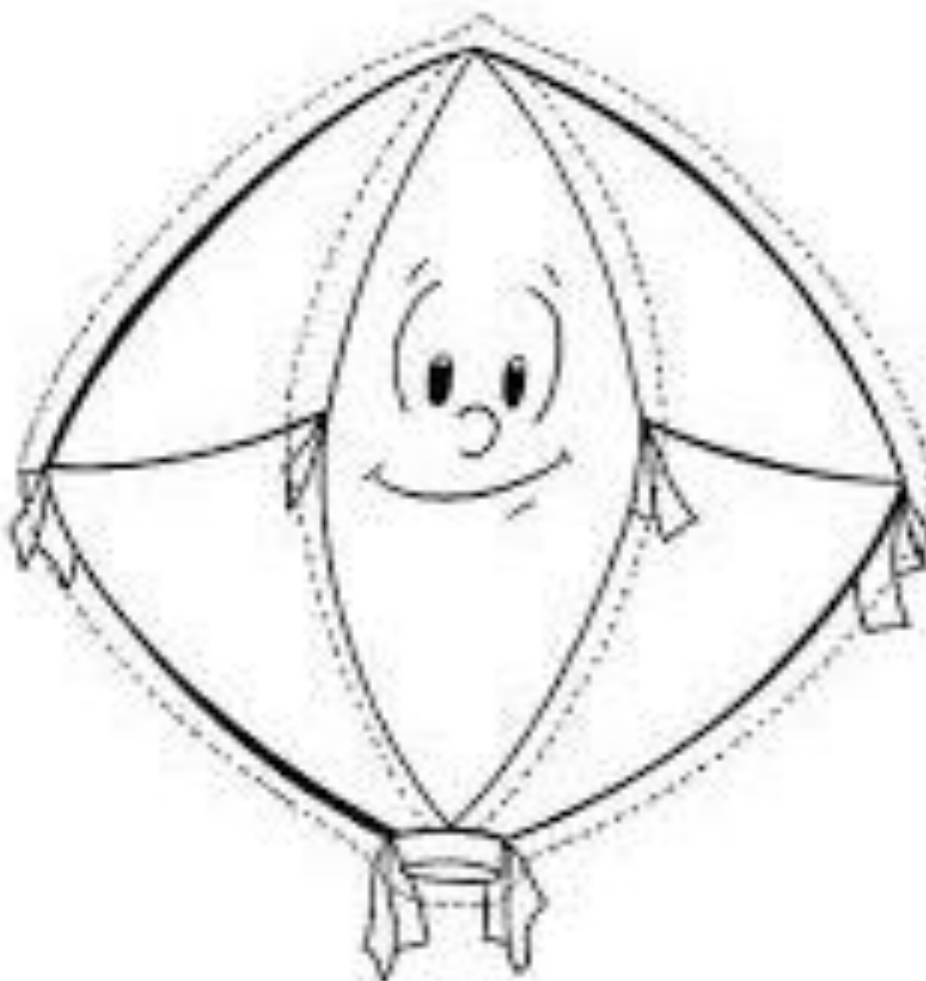
TURMA: FASE I- A- MANHÃ

PROFª MAAH

## ATIVIDADE 21

# ARTES

ENFEITAR O BALÃO COM PAPEL PICADO





ESCOLA MUNICIPAL "VEREADOR JOSÉ MUNIZ"

ALUNO: \_\_\_\_\_

SÁBADO, 19 DE JUNHO DE 2021.

TURMA: FASE I- A- MANHÃ

PROFª MAAH

### ATIVIDADE 22

ESCOLA: \_\_\_\_\_  
TURMA: \_\_\_\_\_ PROFESSOR(A): \_\_\_\_\_  
EU SOU: \_\_\_\_\_



## COLORIR!



A ARTE DE ENSINAR E APRENDER

## REFERÊNCIAS BIBLIOGRAFICAS

hthttps://atividadespedagogicas.net/wp-content/uploads/2017/12/Atividades-dia-do-meio-ambiente.jpgtps://atividadespedagogicas.net/2018/04/atividades-sobre-o-meio-https://atividadespedagogicas.net/wp-content/uploads/2015/01/Atividades-meio-ambiente-4.jpgambiente.html

<https://www.ideiacriativa.org/2012/05/atividade-meio-ambiente-matematica.html>

[www.notebookdaprof.blogspot.com](http://www.notebookdaprof.blogspot.com)

<https://1.bp.blogspot.com/->

[P8z7BS4UUsE/WTXt7o50xyl/AAAAAAAA2wc/rLFPToMfDd0z\\_mUP0FKEGuYqkAZgKRNEQCLcB/s1600/atividades-imprimir-meio-ambiente%2B%25284%2529.png](https://1.bp.blogspot.com/-P8z7BS4UUsE/WTXt7o50xyl/AAAAAAAA2wc/rLFPToMfDd0z_mUP0FKEGuYqkAZgKRNEQCLcB/s1600/atividades-imprimir-meio-ambiente%2B%25284%2529.png)

<https://educacaoetransformacaooficial.blogspot.com/2019/05/meio-ambiente-lixo-e-reciclagem.html>

<http://educandocomaprofessoravanesa.blogspot.com/2013/05/festas-juninasmusicas.html>

<https://www.ideiacriativa.org/2011/05/atividade-festas-juninas-letras-do-nome.html>

<http://www.aartedeensinareaprender.com/2016/01/atividade-pronta-letra-f.html?m=1>

<https://1.bp.blogspot.com/-9bfT6WYpqbQ/XPver1qnym/AAAAAAAAmJY/HtRj->

[x85UQAZwu9XvkvYwY99U7mg6QMRACLcBGAs/s1600/LETRAF.fw.png](https://1.bp.blogspot.com/-9bfT6WYpqbQ/XPver1qnym/AAAAAAAAmJY/HtRj-x85UQAZwu9XvkvYwY99U7mg6QMRACLcBGAs/s1600/LETRAF.fw.png)

<https://br.pinterest.com/pin/758012181007632829/>

<http://www.aartedeensinareaprender.com/2016/01/atividade-pronta-letra-f.html?m=1>

aplicativo pinterest.

<http://cantinhodosaber.com.br/atividades/2675/>

<http://cantinhodosaber.com.br/>

<https://2.bp.blogspot.com/->

[f0HjdNUjmIM/UKprm58bPPI/AAAAAAAAaTw/NNHRyypMnbs/s1600/atividades%252Bcrian%25C3%25A7as%252Beduca%25C3%25A7%25C3%25A3o%252Binfantil%252B3%252Banos%252B4%252Banos%252Bmaternal%252Bpr%25C3%25A9%252Bjardim%252B34g.jpg](https://2.bp.blogspot.com/-f0HjdNUjmIM/UKprm58bPPI/AAAAAAAAaTw/NNHRyypMnbs/s1600/atividades%252Bcrian%25C3%25A7as%252Beduca%25C3%25A7%25C3%25A3o%252Binfantil%252B3%252Banos%252B4%252Banos%252Bmaternal%252Bpr%25C3%25A9%252Bjardim%252B34g.jpg)

<https://4.bp.blogspot.com/->

[AB1WlmZRCXo/UbZmq7D0dGI/AAAAAAAAUIE/RxTlBd8E6Bk/s1600/AT.jpg](https://4.bp.blogspot.com/-AB1WlmZRCXo/UbZmq7D0dGI/AAAAAAAAUIE/RxTlBd8E6Bk/s1600/AT.jpg)

**QUALQUER DÚVIDA ESTOU Á DISPOSIÇÃO**

 **BEIJOS NO CORAÇÃO!!!** 