




PREFEITURA DA ESTÂNCIA TURÍSTICA DE ILHABELA

ESCOLA MUNICIPAL "Bª PURÍSSIMA"

ATIVIDADES E  
FASE I E II



ATIVIDADES REFERENTES AOS DIAS:

( 07,08,09,10,11,14,15,16,17,18 e 19/06 )

PREVISÃO DE DEVOLUÇÃO: 22 de JUNHO

ALUNO(A) \_\_\_\_\_

PROFª LUCILENE

2021

## HORA DO CONTO

O João e o Pé de Feijão - Historinha/Audiolivro/DesenhoAnimado/ContosDeFada/VideoAula


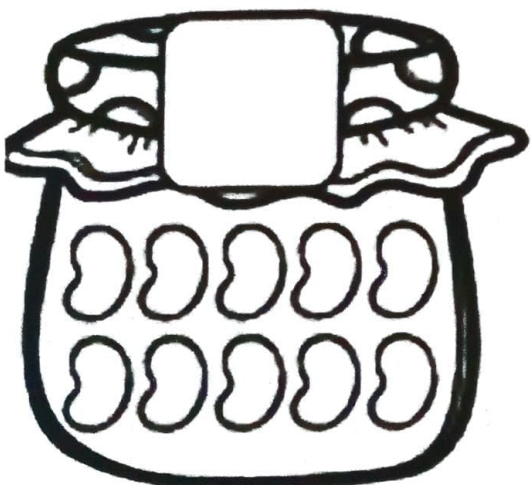




### JOÃO E O PÉ DE FEIJÃO

ERA UMA VEZ MENINO MUITO POBRE CHAMADO JOÃO QUE MORAVA COM SUA MÃE. CERTO DIA, JÁ SEM TER QUASE NADA PARA COMER, A MÃE PEDIU AO FILHO QUE FOSSE AO MERCADO E VENDESSE O ÚLTIMO RECURSO QUE TINHAM: A VACA DE ESTIMAÇÃO. AO RETORNAR DO MERCADO, O MENINO ESTAVA FELICÍSSIMO, POIS ACHARA, NO CAMINHO, UM HOMEM QUE TROCARA A VACA POR ALGUNS FEIJÕES MÁGICOS. A MÃE, DESESPERADA DE FOME, CHOROU MUITO PELA INGENUIDADE DO FILHO E ACABOU JOGANDO OS FEIJÕES NO CHÃO. DURANTE A NOITE, ENQUANTO DORMIAM, OS FEIJÕES, QUE ERAM REALMENTE MÁGICOS, CRESCERAM E CRESCERAM; ATÉ ALCANÇAR O CÉU. NA MANHÃ SEGUINTE, MÃE E FILHO ACORDARAM E FICARAM ESPANTADOS COM AQUILO. JOÃO DECIDIU SUBIR ATÉ O FINAL PARA VER O QUE ENCONTRAVA POR LÁ. DEPOIS DE MUITO TEMPO, CHEGOU A UMA FLORESTA FEITA DE NUVENS E, NO MEIO DELA, AVISTOU UM BELO CASTELO. RESOLVEU IR ATÉ LÁ E PERCEBEU QUE ELE ERA GIGANTESCO... TÃO GRANDE, QUE JOÃO ACABOU ENTRANDO POR DE BAIXO DA PORTA. LÁ DENTRO, OUVIU ALGUÉM FALANDO MUITO ALTO: - FÁ, FÉ, FI, FÓ, FUM... QUERO COMER! ESPANTADO, PERCEBEU QUE ERA UM ENORME GIGANTE. OLHOU AO SEU REDOR E PERCEBEU QUE TUDO NAQUELE LUGAR ERA GRANDE. ELE OBSERVOU, COM MUITO MEDO E INTERESSE, O GIGANTE ENQUANTO COMIA. NOTOU UMA PEQUENA FADA EM FORMA DE HARPA SOBRE A MESA. ELA PARECIA DORMIR. AO FINAL DA REFEIÇÃO, O GIGANTE ACORDOU A HARPA, FOI BUSCAR UMA PEQUENINA GANSA E PEDIU À HARPA QUE TOCASSE SUA BELA CANÇÃO. MARAVILHADO, JOÃO PERCEBEU QUE, CONFORME A HARPA CANTAVA, A GANSA SOLTAVA OVOS DE OURO. ELE PERCEBEU QUE O GIGANTE ESTAVA QUASE COCHILANDO COM A MÚSICA. AGUARDOU UM POUCO E CORREU ATÉ A MESA, PEGANDO AMBOS: A HARPA E A GANSA. SÓ QUANDO ELE PASSOU PELA FRESTA DA PORTA, O GIGANTE ACORDOU COM OS RUÍDOS QUE ELE FEZ E, PERCEBENDO A FALTA DE SEUS PRECIOSOS PERTENCENES, SE PÔS A CORRER PARA FORA. JOÃO, DESESPERADO, NEM OLHOU PARA TRÁS. DESCEU O MAIS RÁPIDO QUE PÔDE O PÉ DE FEIJÃO E, CHEGANDO LÁ EMBAIXO, PEGOU UM MACHADO E SE PÔS A CORTAR O PÉ DE FEIJÃO, QUE DESABOU, JUNTAMENTE COM O GIGANTE. COM A HARPA MÁGICA E OS OVOS DE OURO, JOÃO E SUA MÃE NUNCA MAIS PASSARAM FOME E FORAM FELIZES PARA SEMPRE.

NOME: \_\_\_\_\_

(08/06/21)

CONTE OS FEIJÕES QUE ESTÃO NO POTE E COLE O NÚMERO CORRESPONDENTE:



2
10
7
9
6
5

NOME \_\_\_\_\_

(09/06/21)

PINTE AS VOGAIS DAS PALAVRAS ABAIXO.

JOÃO

FEIJÃO


MÃE

OVO

GIGANTE



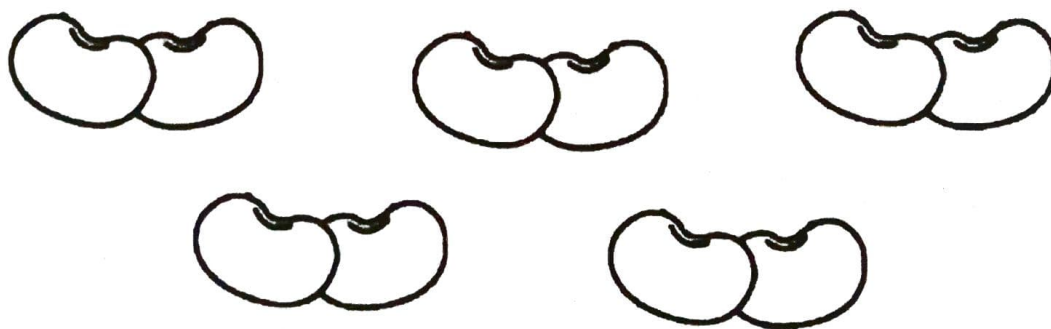
1. QUANTOS FEIJÕES VOCÊ VÊ:



OITO




2. VAMOS COLORIR 8 FEIJÕES?



NOME: \_\_\_\_\_ (11/06/21)

## AS FORMAS DO CASTELO

AO ALCANÇAR O TOPO, JOÃO VIU UM ENORME CASTELO SOBRE AS NUVENS. OBSERVE O CASTELO DE FORMAS E ANOTE QUANTAS FORMAS HÁ DE CADA TIPO. PINTE O CASTELO COM CAPRICHOS.




ANOTE AQUI QUANTAS DESSAS FORMAS APARECEM NO CASTELO:

<b>CÍRCULO</b>		<b>RETÂNGULO</b>	
<b>QUADRADO</b>		<b>TRIÂNGULO</b>	

COMPLETANDO AS PALAVRAS

COMPLETE OS NOMES DAS FIGURAS COM AS VOGAIS.




G		L		N	H	
---	--	---	--	---	---	--



G		G		N	T	
---	--	---	--	---	---	--



F			J		
---	--	--	---	--	--



V		C	
---	--	---	--



C		S	T		L	
---	--	---	---	--	---	--

## O ENORME PÉ DE FEIJÃO

QUANDO JOÃO ACORDOU, NA MANHÃ SEGUINTE, VIU UM PÉ DE FEIJÃO ENORME NO LUGAR ONDE OS FEIJÕES TINHAM CAÍDO. DESCUBRA QUANTOS METROS TINHA O PÉ DE FEIJÃO, ESCRIVENDO A SEQUÊNCIA NUMÉRICA NOS QUADRINHOS COMEÇANDO PELO NÚMERO 1.






PINTE OS FEIJÕES DE ACORDO COM A SEQUÊNCIA:

PADRÃO



PADRÃO




PADRÃO



PADRÃO



PADRÃO




NOME: \_\_\_\_\_ (16/06/21)

DESENHE A PARTE DA HISTÓRIA QUE VOCÊ MAIS GOSTOU, E DEPOIS  
PINTE COM MUITO CAPRICHOS!

## 05 DE JUNHO DIA MUNDIAL DO MEIO AMBIENTE

1. VAMOS COLORIR?




**NOSSO PLANETA MERECE CUIDADO.**

2. RECORTE LETRINHAS E MONTE O NOME DO PLANETA EM QUE VIVEMOS

## PRESERVE O VERDE DE NOSSAS MATAS

EU AMO O MEIO AMBIENTE  
ACHO ELE MUITO LINDO  
PLANTANDO UMA LINDA ÁRVORE  
ESTAMOS CONTRIBUINDO




DESENHE ÁRVORES DE ACORDO COM O NUMERAL INDICADO.

5

## PROPOSTA DE ATIVIDADE PLANTANDO UMA SEMENTE DE FEIJAO

A GERMINAÇÃO DO FEIJÃO EM ALGODÃO É UMA FORMA SIMPLES E PRÁTICA DE ENSINAR AS CRIANÇAS A OBSERVAR AS FASES DE CRESCIMENTO DE UMA PLANTA. O FEIJÃO CRESCE MUITO RÁPIDO E DE FORMA RASA, QUE ENTÃO POSSIBILITA A OBSERVAÇÃO COMPLETA DE TODAS AS FASES DE CRESCIMENTO DE UMA SEMENTE. ESTA ATIVIDADE IRÁ ENVOLVER TODOS DA FAMÍLIA E, JÁ QUE ESTÃO MAIS JUNTINHOS NESTES DIAS, CADA UM IRÁ FAZER SUA EXPERIÊNCIA E É CLARO QUE AS CRIANÇAS SERÃO ORIENTADAS PELOS ADULTOS.

### OBJETIVOS:

- OBSERVAR AS FASES DE CRESCIMENTO DE UMA PLANTA (A GERMINAÇÃO), E A NECESSIDADE DE ELEMENTOS FUNDAMENTAIS EM SEU CRESCIMENTO (ÁGUA, NUTRIENTES, LUZ).
- DESPERTAR O INTERESSE PELO CUIDAR E ACOMPANHAR A NATUREZA. 

### MATERIAIS PARA A EXPERIÊNCIA:

- SEMENTES DE FEIJÃO
- COPOS PLÁSTICOS DESCARTÁVEIS
- ALGODÃO

### COMO PLANTAR:

ESSE PROCEDIMENTO É MUITO SIMPLES, BASTA UMEDECER O ALGODÃO, COLOCAR DENTRO DO COPO E COLOCAR O FEIJÃO SOBRE ELE, COLOQUE 2 OU 3 SEMENTES NO COPO, POIS NEM TODAS PODEM GERMINAR. O CUIDADO BÁSICO SE RESUME A LEVAR O COPO COM FEIJÃO PARA UM LUGAR ILUMINADO E CUIDAR PARA QUE O ALGODÃO NÃO FIQUE SECO. VÁ COLOCANDO ÁGUA SEMPRE E AOS POUQUINHOS. EM TRÊS DIAS AS RAÍZES JÁ COMEÇAM A APARECER.

### MUDANDO O FEIJÃOZINHO DE LUGAR:

QUANDO A MUDA ATINGE CERCA DE 20 CENTÍMETROS, É NECESSÁRIO MUDÁ-LA DE LUGAR, PLANTÁ-LA NA TERRA, PARA QUE ELA CONTINUE CRESCENDO. O BURACO PRECISA TER CERCA DE 10 CENTÍMETROS DE LARGURA E PROFUNDIDADE E SER REGADO FREQUENTEMENTE PARA CONTINUAR CRESCENDO.

**OBS:** TIRE FOTO DE TODA A EXPERIÊNCIA, DESDE O MOMENTO QUE COLOCAR O FEIJÃO DO ALGODÃO ATÉ O SEU GERMINAR E CRESCER. OK!!!

## O CHÃO É LAVA

A BRINCADEIRA "CHÃO É LAVA" É MUITO SIMPLES E PODE SER FEITA EM QUALQUER LUGAR. BASTA IMAGINAR QUE O CHÃO DO AMBIENTE EM QUE VOCÊ ESTÁ É UM RIO DE LAVA E QUE, PORTANTO, NINGUÉM PODE PISAR NO CHÃO.

▣ MATERIAL: ALMOFADAS, TRAVESSEIROS, TAPETE, OU MESMO DEMARCAR CÍRCULOS CASO NÃO QUEIRA UTILIZAR O MATERIAL MENCIONADO

▣ COMO BRINCAR: PRIMEIRAMENTE DISTRIBUIR OS OBJETOS OU AS DEMARCAÇÕES SOBRE O ESPAÇO QUE SERÁ UTILIZADO PARA EXECUTAR A BRINCADEIRA;

DEPOIS DEIXAR QUE A CRIANÇA POSSA CAMINHAR FORA DESTE CAMINHO

E QUANDO FOR DADO O COMANDO "CHÃO É LAVA" A MESMA TEM QUE SUBIR NA ALMOFADA OU DENTRO DO CÍRCULO DEMARCADO.

▣ REGISTRE ESTA DIVERTIDA BRINCADEIRA E ME ENVIE UMA FOTO.



# FONTES:

- ✓ PINTEREST
- ✓ [WWW.JANAINASPOLIDORIO.COM.BR](http://WWW.JANAINASPOLIDORIO.COM.BR)
- ✓ NOTEBOOKDAPROF.BLOGSPOT.COM
- ✓ PAULA-LYU.BLOGSPOT.COM.BR
- ✓ AMOMATEMATICAINFANTIL.BLOGSPOT
- ✓ PROFISSÃO MESTRE
- ✓ IDEIA CRIATIVA
- ✓ ATIV 8 INFANTIL FASE 2.PDF (EMEB TOM JOBIM)