



Prefeitura da Estância Turística de  
**IBIÚNA**  
TRANSFORMAÇÃO RESPONSÁVEL. CUIDANDO DE PESSOAS.



E.M. “Prof.<sup>a</sup> Márcia Belmiro do Lago”

Educação Infantil e Ensino Fundamental

Estrada Municipal do Verava, Km05 - S/N. Ibiúna/SP

Professora: Márcia De Oliveira Martins

Ano/Turma: 2021/ 1º Ano A

Nome do Aluno: \_\_\_\_\_

Atividades para estudo em Casa 6º Apostila

Período: 07/06/2021 a 19/06/2021

Devolução: 22/06/2021

ESCOLA \_\_\_\_\_

NOME: \_\_\_\_\_

PROFESSORA: \_\_\_\_\_ DATA: \_\_\_/\_\_\_/\_\_\_

# FESTA JUNINA



O BALÃO VAI SUBINDO,  
VAI CAINDO A GAROA.  
O CÉU É TÃO LINDO  
E A NOITE É TÃO BOA!  
SÃO JOÃO, SÃO JOÃO,  
ACENDA A FOGUEIRA  
DO MEU CORAÇÃO!



COMPLETE AS PALAVRAS COM AS LETRAS ABAIXO:

A	E	I	O	U
---	---	---	---	---



B	A	L	Ã	O
B	L		O	



F	O	G	U	E	I	R	A
F	G	E	R				



S	Ã	O	J	O	Ã	O
S	Ã		J	Ã		



C	O	R	A	Ç	Ã	O
C	R	Ç	O			



C	É	U



F	E	S	T	A	J	U	N	I	N	A

ESCOLA \_\_\_\_\_

NOME: \_\_\_\_\_

PROFESSORA: \_\_\_\_\_ DATA: \_\_\_/\_\_\_/\_\_\_

# JOGO DO BALÃO



VOCÊ ESCREVERÁ UMA LISTA COM PALAVRAS QUE TERMINEM IGUAL A **BALÃO** NA COLUNA ABAIXO.

- 1 \_\_\_\_\_ 6 \_\_\_\_\_
- 2 \_\_\_\_\_ 7 \_\_\_\_\_
- 3 \_\_\_\_\_ 8 \_\_\_\_\_
- 4 \_\_\_\_\_ 9 \_\_\_\_\_
- 5 \_\_\_\_\_ 10 \_\_\_\_\_





# CAÇA-PALAVRAS

PROCURE NO DIAGRAMA SOMENTE OS NOMES DAS COMIDAS TÍPICAS DE FESTA JUNINA:



COCADA - MACARRÃO - PIPOCA - SOPA  
DOCE DE LEITE - PANETONE - AMENDOIM  
PINHÃO - CANJICA - ARROZ-DOCE



## CAPELINHA DE MELÃO

CAPELINHA DE MELÃO  
É DE SÃO JOÃO  
É DE CRAVO É DE ROSA É DE MANJERICÃO  
SÃO JOÃO ESTA DORMINDO  
NÃO ACORDE NÃO  
ACORDAI, ACORDAI  
ACORDAI, JOÃO.



1-DEPOIS DE CANTAR JUNTO COM A PROFESSORA, CIRCULE AS PALAVRAS:

MELÃO – JOÃO - MANJERICÃO- CRAVO- ROSA

2- QUANTAS ESTRELAS ESTÃO A BRILHAR NO CÉU DA CAPELINHA?

3- QUANTOS KITES ESTÃO A VOAR?

4- QUANTAS ?




5- RETIRE DA MÚSICA UMA PALAVRA COM:

7 LETRAS .....

9 LETRAS.....

3- ESCREVA O NOME DAS FIGURAS



**PINTE DE VERMELHO O INSTRUMENTO DO SANFONEIRO.**



**LOCALIZE AS LETRAS DA PALAVRA SANFONA NO ALFABETO E PINTE-AS DE VERMELHO**

A B C D E F G  
H I J K L M N  
O P Q R S T U  
V W X Y Z




IDEACRIATIVA GIBARROSA



**PINTE DE MARROM O SANFONEIRO MENOR E CIRCULE O MAIOR.**



**MAS É QUE O SANFONEIRO, SÓ TOCAVA ISSO...**





IDEACRIATIVA GIBARROSA



DATA 09/06/21

**O BAILE LÁ NA ROÇA FOI ATÉ O SOL RAIAR  
A CASA ESTAVA CHEIA, MAL SE PODIA ANDAR**



IDEACRIATIVA GIBBONSA

VAMOS COLORIR A CASA?

-  AZUL
-  VERDE
-  AMARELO
-  VERMELHO



**A FESTA JUNINA É COLORIDA E CHEIA DE ALEGRIA!  
ESCREVA AS PALAVRAS NOS QUADRINHOS:**



BALÃO   
QUANTAS LETRAS TEM? \_\_\_\_\_



CHAPÉU   
QUANTAS LETRAS TEM? \_\_\_\_\_



FOGUEIRA   
QUANTAS LETRAS TEM? \_\_\_\_\_






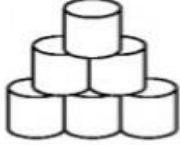






MILHO   
QUANTAS LETRAS TEM? \_\_\_\_\_

DATA 09/06/21

### PALAVRA SECRETA

EM CADA QUADRO, HÁ DOIS DESENHOS JUNINOS, MAS APENAS O NOME DE UM DELAS. LEIA O NOME DA IMAGEM E PINTE APENAS A FIGURA CUJO NOME VOCÊ LEU.

	MILHO	
	BALÃO	
	PESCARIA	
	QUADRILHA	
	AMENDOIM	

### PALAVRAS LACUNADAS 1

RECORTE AS VOGAIS E COLE-AS NOS LUGARES CORRETOS, FORMANDO O NOME DAS FIGURAS.



P		P		C	
---	--	---	--	---	--



S		N	F		N			R	
---	--	---	---	--	---	--	--	---	--



M		L	H	
---	--	---	---	--



C			P		R	
---	--	--	---	--	---	--



B		N	D			R		N	H	
---	--	---	---	--	--	---	--	---	---	--

---

A	E	I	I	A	I	A	I	A	I	O
	O	O	O	A	I	E	I	A		

DATA10/06/21

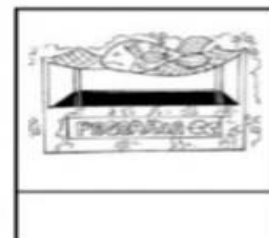

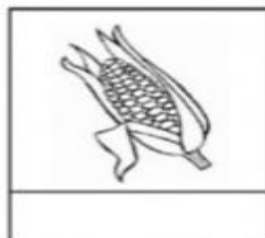
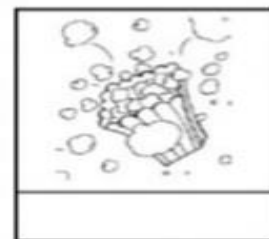

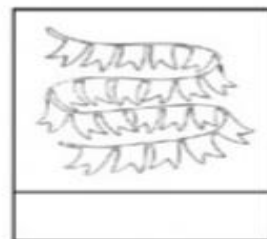

### O SANFONEIRO

COMPLETE OS TRAÇOS PARA FORMAR A IMAGEM DE UM SANFONEIRO, MÚSICO TÍPICO DA FESTA JUNINA.



### MEU DICIONÁRIO VISUAL

OBSERVE AS FIGURAS ATENTAMENTE E ENCONTRE SEUS NOMES NOS QUADRINHOS. CRIE SEU PRÓPRIO DICIONÁRIO VISUAL ESCRIVENDO OS NOMES NAS FIGURAS CORRETAS. NÃO SE ESQUEÇA DE PINTAR AS IMAGENS COM CAPRICHOS!



PESCARIA

BALÃO

QUADRILHA

FOGUEIRA

SACI

BANDEIRINHA

PIPOCA

CAIPIRA




DATA 10/06/21

**CAÇA JUNINA**

ENCONTRE NO CAÇA-PALAVRAS O NOME DAS PALAVRAS JUNINAS E PINTE CADA NOME DE UMA COR DIFERENTE. DEPOIS, PINTE AS FIGURAS COM CAPRICHOS E ESCREVA SEUS NOMES.

S	A	Q	U	A	D	R	I	L	H	A	M	A
F	O	G	U	E	I	R	A	M	C	N	I	O
P	U	B	R	E	C	W	P	I	P	A	L	Ã
C	U	A	C	O	P	I	P	L	A	T	H	L
C	A	S	A	N	F	O	N	E	I	R	O	A
X	E	Ã	T	A	T	I	O	B	O	T	A	B







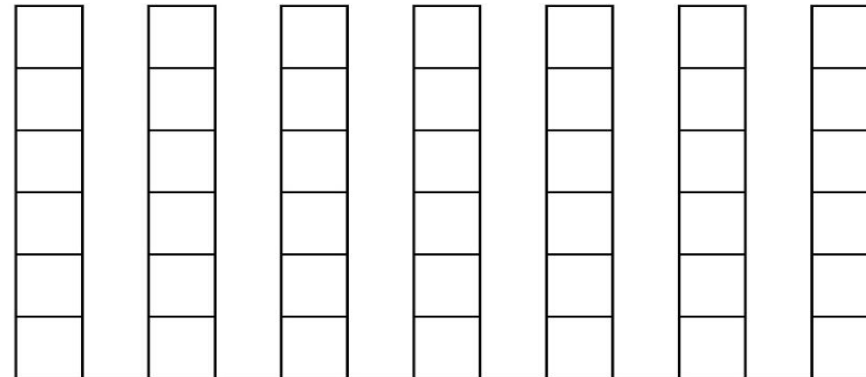



A ROSINHA GANHOU ALGUMAS PRENDAS PARA A BARRACA DA PESCARIA DE UMA FESTA JUNINA. ELA PRECISA CONTAR QUANTAS PRENDAS RECEBEU, AJUDE-A COMPLETANDO A TABELA E DEPOIS O GRÁFICO:



-COMPLETE A TABELA COM OS NUMERAIS REFERENTES À QUANTIDADE DAS PRENDAS:


- AGORA MARQUE AS QUANTIDADES NO GRÁFICO:



QUANTAS PRENDAS ELA RECEBEU AO TODO ? \_\_\_\_\_

DATA 11/06/21

## BOLO DE MILHO

### INGREDIENTES

2 OVOS

1 LATA DE MILHO VERDE (COM A ÁGUA DA CONSERVA)

1/2 XÍCARA DE ÓLEO

1/2 XÍCARA DE LEITE

1/2 COLHER DE SOPA DE MARGARINA

1 XÍCARA DE FUBÁ

1 XÍCARA DE AÇÚCAR

1 COLHER DE MAISENA

1 COLHER DE FERMENTO EM PÓ



### MODO DE FAZER:

UNTE E ENFARINHE UMA FORMA COM BURACO NO MEIO

BATA TODOS OS INGREDIENTES NO LIQUIDIFICADOR POR DOIS MINUTOS.

COLOQUE A MASSA NA FORMA UNTADA E LEVE AO FORNO PRAQUECIDO

ATÉ QUE O BOLO ESTEJA DOURADO E FIRME, CERCA DE 40 MINUTOS.

## ESTUDANDO O TEXTO:

1-ESSE TEXTO É:

( ) UM CONVITE

( ) UMA RECEITA

2-ESSE TEXTO ENSINA A FAZER :

( ) UM BOLO

( ) UM PÃO

3-É A RECEITA DE UM....

( ) DOCE

( ) SALGADO

4-ESCREVA O NOME DA RECEITA:




---




DATA 14/06/21

6 - O BAILE NA ROÇA TEVE MUITA COMIDA BOA! MONTE UM GRÁFICO DE COMIDAS TÍPICAS JUNINAS. CONTE QUANTAS VEZES CADA COMIDA APARECE NO QUADRO DEPOIS PINTE AS BARRAS INDICANDO A QUANTIDADE:

**QUANTIDADE DE COMIDAS TÍPICAS JUNINAS**

10			
9			
8			
7			
6			
5			
4			
3			
2			
1			
			
	MAÇÃ DO AMOR	PIPOCA	MILHO



QUAL FOI A COMIDA TÍPICA QUE MAIS APARECEU?

A MAÇÃ DO AMOR APARECEU MAIS VEZES QUE O MILHO?

( ) SIM ( ) NÃO

QUAL COMIDA TÍPICA APARECEU MENOS?







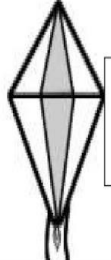
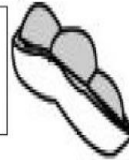
**ESCREVA OS NOMES DAS COMIDAS TÍPICAS DE FESTA JUNINA:**



DATA 15 /06/21

**ESCREVA OS NOMES:**



	<input type="text"/>		<input type="text"/>		<input type="text"/>
	<input type="text"/>		<input type="text"/>		<input type="text"/>
	<input type="text"/>		<input type="text"/>		

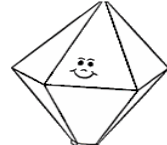
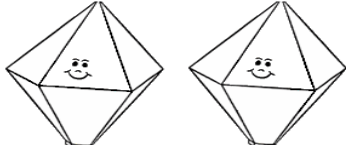
QUENTÃO	CANJICA	FOGUEIRA	PIPOCA
PAÇOCA	BALÃO	BANDEIRINHA	AMENDOIM



Nome \_\_\_\_\_



Data \_\_\_\_/\_\_\_\_/\_\_\_\_



**VAMOS CONTAR?**



 +  =


 +  =

 +  =

 +  =

 +  =

 +  =



abc Criativo

DATA 16/06/21

CHICO BENTO VAI FAZER UMA BAITA FESTA NO SÍTIO.

➤ VEJA O QUE VAI TER NA FESTA:

PESCARIA	MILHO ASSADO	ARROZ DOCE
BOLO	ARGOLA	ROLETA
TOMBA LATA	PASTEL	PAÇOCA
PIPOCA	CADEIA	CUSCUZ
CANJICA	ESPETINHO	COCADA



VAMOS AJUDAR O CHICO A ORGANIZAR A FESTA, SEPARANDO POR LISTAS:

BRINCADEIRAS	SALGADOS	DOCES

ESCOLA: \_\_\_\_\_  
TURMA: \_\_\_\_\_ DATA: \_\_\_\_ / \_\_\_\_ / \_\_\_\_  
ALUNO: \_\_\_\_\_

1-DEIXE A CENA DA FESTA JUNINA BEM COLORIDA.

FESTA JUNINA



2-QUANTAS GULOSEIMAS O BARRAQUEIRO VENDEU?

  +   =


  +   =

DATA 17/06/21


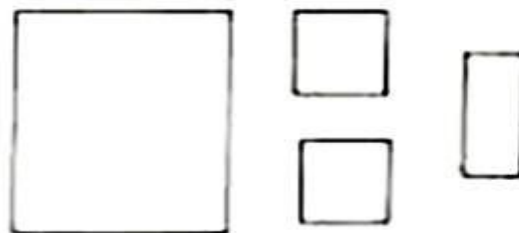
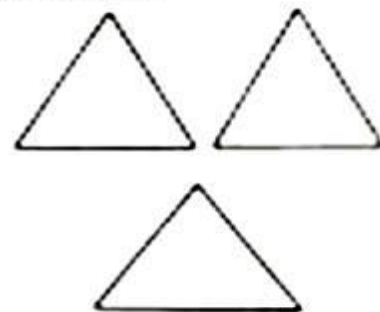
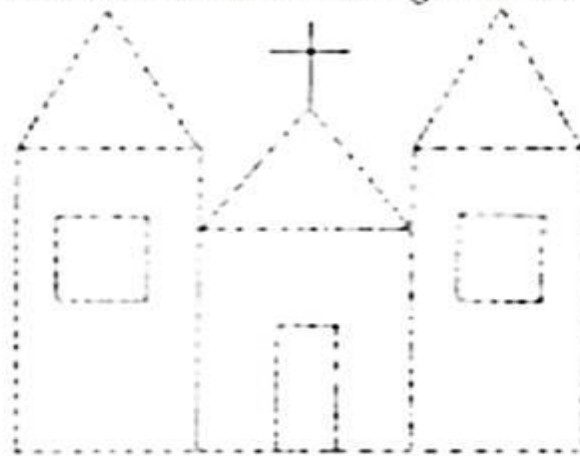
MONTE SUA CAPELINHA AQUI!

110

Vamos montar a  
capelinha com figuras  
geométricas?



- Recortar e colar as figuras no lugar certo.



**ATIVIDADE 2 – ESCRITA DE SEU NOME E O NOME DO(A) SEU(SUA) COLEGA**

AGORA SEU(SUA) PROFESSOR(A) IRÁ FAZER A LEITURA DAS LETRAS DO ALFABETO. VAMOS ACOMPANHAR!

A	B	C	D
E	F	G	H
I	J	K	L
M	N	O	P
Q	R	S	T
U	V	W	X
Y	Z		

NOS ESPAÇOS ABAIXO, ESCREVA O SEU NOME E O DO(A) SEU(SUA) COLEGA. DEPOIS, EM DUPLA, PROCUREM E PINTEM NO QUADRO ACIMA AS LETRAS QUE COMPÕEM OS SEUS NOMBES. PARA ESTA ATIVIDADE, VOCÊ PODERÁ USAR AS LETRAS MÓVEIS.

SEU NOME: \_\_\_\_\_

NOME DO(A) COLEGA: \_\_\_\_\_

**ATIVIDADE 3 – MATERIAIS ESCOLARES**

AGORA, VOCÊ ESCREVERÁ, AO LADO DE CADA IMAGEM, OS NOMBES DOS MATERIAIS ESCOLARES QUE USAMOS BASTANTE EM NOSSO DIA A DIA:

\_\_\_\_\_

\_\_\_\_\_

\_\_\_\_\_

\_\_\_\_\_

\_\_\_\_\_

\_\_\_\_\_

\_\_\_\_\_

\_\_\_\_\_

**ATIVIDADE 1.4**

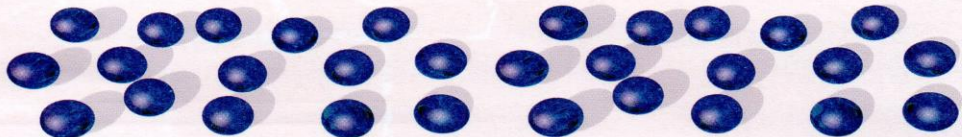
OBSERVE AS BOLINHAS DE GUDE QUE PAULO E MÁRCIO COLECIONAM.

1. QUANTAS SÃO AS BOLINHAS VERMELHAS DA FIGURA?



FONTE: ARQUIVO IMESP

2. QUANTAS SÃO AS BOLINHAS AZUIS?



FONTE: ARQUIVO IMESP

3. O QUE HÁ MAIS: BOLINHAS VERMELHAS OU BOLINHAS AZUIS?


4. CONTE E REGISTRE A QUANTIDADE TOTAL DE BOLINHAS VERMELHAS E AZUIS.

**ATIVIDADE 3.4**

NA TURMA DE PEDRO, CADA CRIANÇA ESCREVEU O NÚMERO DE SUA CASA EM UMA CARTELA

A TURMA DE GISELA ORGANIZOU UMA AGENDA COM NÚMEROS DE TELEFONES DE ALGUNS COLEGAS. LEIA, EM VOZ ALTA, OS CONTATOS ABAIXO.

	
PEDRO	23

	
LUÍSA	42

	
MARCOS	17

	
RAFAEL	35

	
ANA	100

	
ROSA	50

FONTE: ARQUIVO IMESP

1. LEIA EM VOZ ALTA OS NÚMEROS DAS CASAS DAS CRIANÇAS.

2. ALGUM DESSES NÚMEROS É IGUAL AO NÚMERO DA SUA CASA?

SIM	
-----	--

NÃO	
-----	--

SE SIM, QUAL NÚMERO?

SE NÃO, QUAL O NÚMERO DE SUA CASA?

3. QUAL É A CASA QUE POSSUI O MAIOR NÚMERO?

4. QUAL É A CASA QUE POSSUI O MENOR NÚMERO?



## SEQUÊNCIA DIDÁTICA 1 - AS APRENDIZAGENS DE JOÃO PEDRO


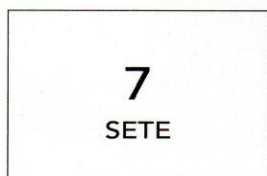



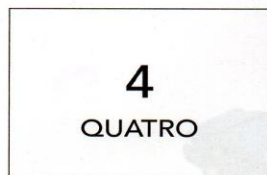
### AULA 1 – OS DESENHOS DE JOÃO PEDRO E DE SUA MÃE

#### O QUE VAMOS APRENDER?

NESTA AULA, VAMOS RELACIONAR OS NÚMEROS ÀS SUAS RESPECTIVAS QUANTIDADES.

JOÃO PEDRO E SUA MÃE DESENHARAM CORAÇÕES PARA PRESENTEAR SUAS TIAS E AVÓS.

1. ASSOCIE, COM UMA SETA, OS NÚMEROS ÀS RESPECTIVAS QUANTIDADES DE CORAÇÕES DE CADA COLEÇÃO.



## SEQUÊNCIA DIDÁTICA 1 – NOMES PRÓPRIOS

### AULA 1 - O ALFABETO

#### O QUE VAMOS APRENDER?

NESTA AULA, VAMOS PARTICIPAR DA CHAMADA, PARA VERIFICAR OS ESTUDANTES QUE FALTARAM E TAMBÉM CONVERSAR SOBRE O ALFABETO.

1. LOCALIZE O SEU NOME NAS TARJETAS QUE O/A PROFESSOR/A DISPONIBILIZOU.
2. PINTE AS LETRAS QUE COMPÕEM SEU NOME E ESCREVA-O NO QUADRO ABAIXO.

A	B	C	D	E	F	G
H	I	J	K	L	M	N
O	P	Q	R	S	T	U
V	W	X	Y	Z		

# MATERIAL DE APOIO

# 2021

**NÚMEROS 0 A 50**

0 ZERO										
1 UM	2 DOIS	3 TRÊS	4 QUATRO	5 CINCO	6 SEIS	7 SETE	8 OITO	9 NOVE	10 DEZ	
11 ONZE	12 DOZE	13 TREZE	14 QUATORZE	15 QUINZE	16 DEZESSEIS	17 DEZESSETE	18 DEZOITO	19 DEZENOVE	20 VINTE	
21 VINTE E UM	22 VINTE E DOIS	23 VINTE E TRÊS	24 VINTE E QUATRO	25 VINTE E CINCO	26 VINTE E SEIS	27 VINTE E SEETE	28 VINTE E OITO	29 VINTE E NOVE	30 TRINTA	
31 TRINTA E UM	32 TRINTA E DOIS	33 TRINTA E TRÊS	34 TRINTA E QUATRO	35 TRINTA E CINCO	36 TRINTA E SEIS	37 TRINTA E SEETE	38 TRINTA E OITO	39 TRINTA E NOVE	40 QUARENTA	
41 QUARENTA E UM	42 QUARENTA E DOIS	43 QUARENTA E TRÊS	44 QUARENTA E QUATRO	45 QUARENTA E CINCO	46 QUARENTA E SEIS	47 QUARENTA E SEETE	48 QUARENTA E OITO	49 QUARENTA E NOVE	50 CINQUENTA	

**Janeiro**

D	S	T	Q	Q	S	S
					1	2
3	4	5	6	7	8	9
10	11	12	13	14	15	16
17	18	19	20	21	22	23
24	25	26	27	28	29	30
31	1: Confraternização Universal					

**Fevereiro**

D	S	T	Q	Q	S	S
	1	2	3	4	5	6
7	8	9	10	11	12	13
14	15	16	17	18	19	20
21	22	23	24	25	26	27
28	16: Carnaval 17: Cinzas					

**Março**

D	S	T	Q	Q	S	S
		1	2	3	4	5
6	7	8	9	10	11	12
13	14	15	16	17	18	19
20	21	22	23	24	25	26
27	28	29	30	31	8: Dia Internacional da Mulher 20: Início do Outono	

**Abril**

D	S	T	Q	Q	S	S
					1	2
					3	
4	5	6	7	8	9	10
11	12	13	14	15	16	17
18	19	20	21	22	23	24
25	26	27	28	29	30	
2: Paixão de Cristo 4: Páscoa 19: Dia do Índio 21: Tiradentes 22: Descobrimto do Brasil						

**Mai**

D	S	T	Q	Q	S	S
					1	
2	3	4	5	6	7	8
9	10	11	12	13	14	15
16	17	18	19	20	21	22
23	24	25	26	27	28	29
30	31	1: Dia do Trabalho 9: Dia das Mães				

**Junho**

D	S	T	Q	Q	S	S
		1	2	3	4	5
6	7	8	9	10	11	12
13	14	15	16	17	18	19
20	21	22	23	24	25	26
27	28	29	30	3: Corpus Christi 12: Dia dos Namorados 21: Início do Inverno		

**Julho**

D	S	T	Q	Q	S	S
					1	2
					3	
4	5	6	7	8	9	10
11	12	13	14	15	16	17
18	19	20	21	22	23	24
25	26	27	28	29	30	31

**Agosto**

D	S	T	Q	Q	S	S
1	2	3	4	5	6	7
8	9	10	11	12	13	14
15	16	17	18	19	20	21
22	23	24	25	26	27	28
29	30	31	8: Dia dos Pais			

**Setembro**

D	S	T	Q	Q	S	S
			1	2	3	4
5	6	7	8	9	10	11
12	13	14	15	16	17	18
19	20	21	22	23	24	25
26	27	28	29	30	7: Independência do Brasil 22: Início da Primavera	

**Outubro**

D	S	T	Q	Q	S	S
					1	2
3	4	5	6	7	8	9
10	11	12	13	14	15	16
17	18	19	20	21	22	23
24	25	26	27	28	29	30
31	12: Nsa. Sra. Aparecida   Crianças 15: Dia dos Professores					

**Novembro**

D	S	T	Q	Q	S	S
			1	2	3	4
			5	6		
7	8	9	10	11	12	13
14	15	16	17	18	19	20
21	22	23	24	25	26	27
28	29	30	2: Finados 15: Proc. da República 20: Consciência Negra			

**Dezembro**

D	S	T	Q	Q	S	S
					1	2
					3	4
5	6	7	8	9	10	11
12	13	14	15	16	17	18
19	20	21	22	23	24	25
26	27	28	29	30	31	
21: Início do Verão 25: Natal						



A	B	C	D	E	F	G
H	I	J	K	L	M	N
O	P	Q	R	S	T	U
V	W	X	Y	Z		



A	B	C	D	E	F	G
H	I	J	K	L	M	N
O	P	Q	R	S	T	U
V	W	X	Y	Z		

# SILABÁRIO SIMPLES

	A	E	I	O	U	ÃO
B	BA	BE	BI	BO	BU	BÃO
C	CA	CE	CI	CO	CU	CÃO
D	DA	DE	DI	DO	DU	DÃO
F	FA	FE	FI	FO	FU	FÃO
G	GA	GE	GI	GO	GU	GÃO
H	HA	HE	HI	HO	HU	HÃO
J	JA	JE	JI	JO	JU	JÃO
K	KA	KE	KI	KO	KU	—
L	LA	LE	LI	LO	LU	LÃO
M	MA	ME	MI	MO	MU	MÃO
N	NA	NE	NI	NO	NU	NÃO
P	PA	PE	PI	PO	PU	PÃO
Q	QUA	QUE	QUI	QUO	—	QUÃO
R	RA	RE	RI	RO	RU	RÃO
S	SA	SE	SI	SO	SU	SÃO
T	TA	TE	TI	TO	TU	TÃO
V	VA	VE	VI	VO	VU	VÃO
W	WA	WE	WI	WO	WU	—
X	XA	XE	XI	XO	XU	XÃO
Y	YA	YE	—	YO	YU	—
Z	ZA	ZE	ZI	ZO	ZU	ZÃO

## Referências Bibliográficas

<https://www.ideiacriativa.org>

<https://www.pedagogaingrid.com/>

<http://abcmusicalkids.blogspot.com>

<https://www.aartedeensinareaprender.com>

<https://pedagogiaaopedaetra.com>

<http://www.professorzezinhoramos.com>

<http://blogdaprofessoraedivania.blogspot.com>

<https://atividadesparaprofessores.com.br>

<https://armariodoprofessor.blogspot.com>

<https://amorensina.com.br>

<http://jardimcoloridodatiasuh.blogspot.com>

Obra/Coleção

Ler e Escrever & Sociedade e Natureza

EMAI

Aprender Sempre volume 1; Língua Portuguesa e Matemática