



E.M. JOÃO JOSÉ DA SILVA

**JUNHO:07-08-09-10-11-14-15-16-
17-18-19.**



PROFESSORA: Filomena Ruivo

1º ANO A- 2021




Referências

www.ideiacriativa.org

www.artedeensinareaprender.blogspot.com

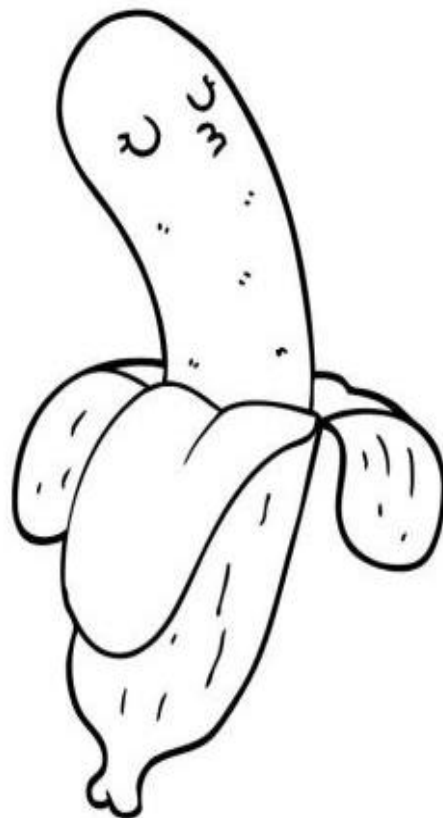

www.pinterest.com

vamos ligar:



FAÇA O CONTORNO DA LETRA B

1- Faça o contorno da letra com tinta a dedo.



BANANA

2- Com giz de cera, escreva a letra B nos quadradinhos:

--	--	--

Aprendendo os numerais




TRÊS



É HORA DE TREINAR:



Cubra o pontilhado e pinte bem bonito.



Pinte o peixe grande e circule o pequeno.



COMPLETE COLOCANDO A LETRA B.



	O	L	A
--	---	---	---



	O	N	E	C	A
--	---	---	---	---	---



	A	T	I	N	S
--	---	---	---	---	---

Pinte a quantidade de quadrados que o número estiver indicando.




0



1



2





3

Ligue cada número ao conjunto correspondente.

1

2

3




NOME:


BICHONÁRIO

AS BALEIAS SÃO OS MAIORES ANIMAIS JÁ EXISTENTES (PODEM CHEGAR A 3 VEZES O TAMANHO DE UM DINOSSAURO).

FONTE: <http://www.geocities.com/rainforest/andes/8032/page20.html>



1- LIGUE OS PONTOS E PINTE A BALEIA DE AZUL.



2- PINTE DE VERMELHO OS QUADROS QUE MOSTRAM INFORMAÇÕES VERDADEIRAS SOBRE A BALEIA.

MAMÍFERO

AVE

TERRESTRE


INVERTEBRADO


VERTEBRADO

AQUÁTICO

CONHECENDO AS FORMAS

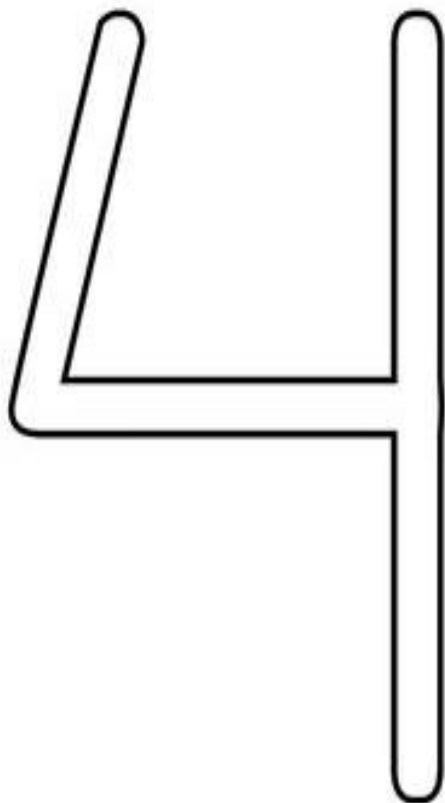
- PINTE DA MESMA COR, AS FIGURAS QUE TÊM AS MESMA FORMA:






Cachorro

1-FAÇA O CONTORNO DO NUMERAL COM TINTA A DEDO.



NÚMERO QUATRO
NÚMERO QUATRO
ELE VEM DEPOIS DO
TRÊS
FAZ TUMTUMTATA
FAZ TATATUMTUM
É MAIS FALTA ALGUÉM
AQUI...

2-VAMOS TREINAR?



VAMOS ESCREVER O SEU NOME, PASSANDO O LÁPIS NOS PONTILHADOS.

J A S M I N Y

J A S M I N Y

J A S M I N Y



E.M. JOÃO JOSÉ DA SILVA

JUNHO:07-08-09-10-11-14-15-16-17-18-19.



PROFESSORA: Filomena Ruivo

1º ANO A- 2021

ALUNA: JASMINY LOPES DA SILVA

