

E.M. "MARIA BENEDITA RODRIGUES".



6º APOSTILA (07 À 19 DE JUNHO). 2º BIMESTRE

DEVOLUÇÃO DIA 22/06.

1º A



E.M. "MARIA BENEDITA RODRIGUES".

\_\_\_\_\_.



CIDADE: IBIÚNA.

\_\_\_\_\_.



BAIRRO: VARGEM.

\_\_\_\_\_.

DIA DA SEMANA: \_\_\_\_\_

MÊS: \_\_\_\_\_ ANO: \_\_\_\_\_



NOME COMPLETO DO ALUNO:



\_\_\_\_\_



DATA DE ANIVERSÁRIO DO ALUNO:

\_\_\_\_\_



NOME COMPLETO DOS RESPONSÁVEIS:

\_\_\_\_\_

\_\_\_\_\_

SÉRIE: 1 ANO A. \_\_\_\_\_.



.PROFESSORA: \_\_\_\_\_.

# JUNHO - 2021



FESTA JUNINA

*MAURICIO*

<b>D</b>	<b>S</b>	<b>T</b>	<b>Q</b>	<b>Q</b>	<b>S</b>	<b>S</b>
		1	2	3	4	5
6	7	8	9	10	11	12
13	14	15	16	17	18	19
20	21	22	23	24	25	26
27	28	29	30			

LEGENDA:

	SÁB/ DOM		FERIADO	
--	----------	--	---------	--

DATA: 07/06/2021

DIA DA SEMANA: \_\_\_\_\_.

**Meu Alfabetário** Nome:

A A a a	B B b b	C C c c	D D d d	E E e e	F F f f
G G g g	H H h h	I I i i	J J j j	K K k k	L L l l
M M m m	N N n n	O O o o	P P p p	Q Q q q	R R r r
S S s s	T T t t	U U u u	V V v v	W W w w	X X x x
Y Y y y	Z Z z z				

TREINE O ALFABETO IMPRENSA MAIÚSCULO:

A - B - C - D - E - F - G - H - I - J - K - L - M - N - O - P - Q - R  
S - T - U - V - W - X - Y - Z.

---

---

AGORA, TREINE OS NUMERAIS:

1 - 2 - 3 - 4 - 5 - 6 - 7 - 8 - 9 - 10.

---

PINTE O CHICO BENTO E A ROSINHA DANÇANDO NA FESTA JUNINA.

# FESTA JUNINA



AMRUCAT

## FESTA JUNINA E TRADIÇÕES



ANTIGAMENTE OS FAZENDEIROS, PARA A SUA SOBREVIVÊNCIA, TINHAM QUE PLANTAR OS SEUS ALIMENTOS. NA ÉPOCA CERTA, FAZIAM A COLHEITA COM FARTURA E PARA COMEMORAR E AGRADECER A COLHEITA FARTA, SE REUNIAM PARA UMA GRANDE FESTA, COM MUITA DANÇA, ENFEITES E MUITA COMIDA. COMO O MÊS DE JUNHO É A ÉPOCA DA COLHEITA DO MILHO, GRANDE PARTE DOS DOCES, BOLOS E SALGADOS, RELACIONADOS ÀS FESTIVIDADES, SÃO FEITOS DESTE ALIMENTO. ALÉM DAS RECEITAS COM MILHO, TAMBÉM FAZEM PARTE DO CARDÁPIO DESTA ÉPOCA, O ARROZ DOCE, A BROA, A COCADA, A PAÇOCA E MUITO MAIS.

ASSIM SURGIRAM AS FESTAS JUNINAS PARA ALEGRRAR TODOS OS POVOS.

35. A FESTA JUNINA TEM ESSE NOME PORQUE ACONTECE NO MÊS:

- (A) MAIO
- (B) JUNHO
- (C) AGOSTO
- (D) JULHO

36. A ROUPA USADA, TRADICIONALMENTE, PARA DANÇAR QUADRILHA É A:

- (A) SHORTS E CAMISETA LONGA
- (B) BLUSA E REGATA VERMELHA
- (C) CAMISA XADREZ E VESTIDO DE CHITA
- (D) VESTIDO DE NOIVA

37. NA FESTA JUNINA, A MÚSICA TRADICIONALMENTE MAIS TOCADA É:

- (A) CANTIGAS, MODA DE VIOLA, FORRÓ
- (B) MODA DE VIOLA, ROCK E SAMBA
- (C) ROCK, FORRÓ, TANGO
- (D) SAMBA, AXÉ, ROCK



### ATIVIDADE 1



#### VAMOS CANTAR:

CAPELINHA DE MELÃO

É DE SÃO JOÃO

É DE CRAVO



É DE ROSA

É DE MANJERICÃO.

AGORA COMPLETE A MÚSICA  
COM AS PALAVRAS QUE ESTÃO  
FALTANDO:

\_\_\_\_\_ DE MELÃO

É DE \_\_\_\_\_

É DE \_\_\_\_\_

É DE \_\_\_\_\_

É DE \_\_\_\_\_.



MARQUE UM X NAS PALAVRAS QUE RIMAM COM OS DESENHOS:

BALÃO



MELÃO  
 ROSA  
 CRAVO

ROSA



BALÃO  
 PROSA  
 JOÃO

CAPELINHA



CRAVO  
 MELÃO  
 JANELINHA





## MATEMÁTICA

PINTE AS BANDEIRINHAS DE ACORDO COM OS NÚMEROS CORRESPONDENTES.

8



7



5



9



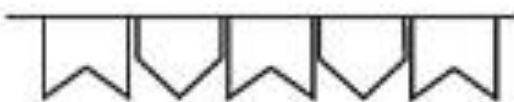
6



3



1



4



2






DATA: 08/06/2021

DIA DA SEMANA: \_\_\_\_\_.

**Meu Alfabetário** Nome:

A A a a	B B b b	C C c c	D D d d	E E e e	F F f f
G G g g	H H h h	I I i i	J J j j	K K k k	L L l l
M M m m	N N n n	O O o o	P P p p	Q Q q q	R R r r
S S s s	T T t t	U U u u	V V v v	W W w w	X X x x
Y Y y y	Z Z z z				

TREINE O ALFABETO IMPRENSA MINÚSCULO:

a - b - c - d - e - f - g - h - i - j - k - l - m - n - o - p - q - r  
s - t - u - v - w - x - y - z.

---

---

AGORA, TREINE OS NUMERAIS:

11 - 12 - 13 - 14 - 15 - 16 - 17 - 18 - 19 - 20.

---

ATIVIDADE 2

ESCREVA O NOME DOS DESENHOS ABAIXO:





COMPLETE OS CORDÕES DAS BANDEIRINHAS DE ACORDO COM OS NÚMEROS CORRESPONDENTES.

8	
4	
7	
5	
6	
9	
2	
3	
1	



DATA: 09/06/2021

DIA DA SEMANA: \_\_\_\_\_.

**Meu Alfabetário** Nome:

A <i>A</i> a <i>a</i>	B <i>B</i> b <i>b</i>	C <i>C</i> c <i>c</i>	D <i>D</i> d <i>d</i>	E <i>E</i> e <i>e</i>	F <i>F</i> f <i>f</i>
G <i>G</i> g <i>g</i>	H <i>H</i> h <i>h</i>	I <i>I</i> i <i>i</i>	J <i>J</i> j <i>j</i>	K <i>K</i> k <i>k</i>	L <i>L</i> l <i>l</i>
M <i>M</i> m <i>m</i>	N <i>N</i> n <i>n</i>	O <i>O</i> o <i>o</i>	P <i>P</i> p <i>p</i>	Q <i>Q</i> q <i>q</i>	R <i>R</i> r <i>r</i>
S <i>S</i> s <i>s</i>	T <i>T</i> t <i>t</i>	U <i>U</i> u <i>u</i>	V <i>V</i> v <i>v</i>	W <i>W</i> w <i>w</i>	X <i>X</i> x <i>x</i>
Y <i>Y</i> y <i>y</i>	Z <i>Z</i> z <i>z</i>				



TREINE O ALFABETO CURSIVO MAIÚSCULO:

A - B - C - D - E - F - G - H - I - J - K - L - M - N  
O - P - Q - R - S - T - U - V - W - X - Y - Z.

---

---

AGORA, TREINE OS NUMERAIS:

21 - 22 - 23 - 24 - 25 - 26 - 27 - 28 - 29 - 30.

---



**ATIVIDADE 3**

PROCURE NO CAÇA PALAVRAS AS PALAVRAS QUE SE RELACIONEM COM A FESTA JUNINA E PINTE-AS:

B	A	Q	U	A	D	R	I	L	H	A	M	A	B	P	L
F	O	G	U	E	I	R	A	M	C	N	I	R	A	I	A
I	O	B	R	E	C	W	P	I	N	H	Ã	O	L	P	Ç
M	A	Ç	Ã	O	D	O	A	M	O	R	H	L	Ã	O	I
C	A	S	A	N	F	O	N	E	I	R	O	E	O	C	F
M	I	L	H	O	T	I	O	B	O	T	A	C	I	A	E





ESCREVA AS PALAVRAS QUE VOCÊ ENCONTROU:

<input type="text"/>	<input type="text"/>	<input type="text"/>	<input type="text"/>
<input type="text"/>	<input type="text"/>	<input type="text"/>	<input type="text"/>





CONTE E ESCREVA AS QUANTIDADES


ANA E LÉO GANHARAM PIPOCA! LÉO ESCOLHEU A PIPOCA MAIOR. CIRCULE O PACOTE QUE LÉO ESCOLHEU.



DATA: 10/06/2021

DIA DA SEMANA: \_\_\_\_\_.

**Meu Alfabetário** Nome: \_\_\_\_\_

A A a a	B B b b	C C c c	D D d d	E E e e	F F f f
G G g g	H H h h	I I i i	J J j j	K K k k	L L l l
M M m m	N N n n	O O o o	P P p p	Q Q q q	R R r r
S S s s	T T t t	U U u u	V V v v	W W w w	X X x x
Y Y y y	Z Z z z				

TREINE O ALFABETO CURSIVO MINÚSCULO:

a - b - c - d - e - f - g - h - i - j - k - l - m  
n - o - p - q - r - s - t - u - v - w - x - y - z.

---

---

AGORA TREINE OS NUMERAIS:

31 - 32 - 33 - 34 - 35 - 36 - 37 - 38 - 39 - 40.

---

13. XI...!!! AS CONSOANTES SUMIRAM, VAMOS ENCONTRAR PARA NÃO PERDER O ARRAIÁ? (AS LETRAS QUE VOCÊ VAI PRECISAR ESTÃO ABAIXO, PARA CONSULTA)



	A			O		A
--	---	--	--	---	--	---



	I			O
--	---	--	--	---



A		E			O	I	
---	--	---	--	--	---	---	--



	I		O		A
--	---	--	---	--	---



	A		Ã	O
--	---	--	---	---



	O		U	E	I		A
--	---	--	---	---	---	--	---

S	-	N	-	N	-	N	-	F	-	F	-	M	-	M	-	LH	-	M	-	D	-	P	-	P	-	C	-	B	-	L	-	G	-	R
---	---	---	---	---	---	---	---	---	---	---	---	---	---	---	---	----	---	---	---	---	---	---	---	---	---	---	---	---	---	---	---	---	---	---



AHHH JÁ IA ME ESQUECENDO! PRECISAMOS PENSAR NA TABELA DE PREÇOS DAS BARRACAS DE NOSSA FESTA JUNINA! ALGUÉM AÍ JÁ VIU UMA TABELA DE PREÇOS? ABAIXO UM EXEMPLO DE TABELA DE PREÇOS:

CANJICA	RS 3,00
CALDO MANDIOCA	RS 3,00
CHURRASCO	RS 4,00
PASTEL	RS 3,00
DOCES	RS 2,00
BELJO QUENTE	RS 1,50
REFRIGERANTE	RS 3,50
ÁGUA	RS 2,00
CERVEJA LATÃO	RS 4,00
QUENTÃO	RS 2,50
PESCARIA	RS 2,00

MAS PARA COMPRAR TODAS ESTAS DELÍCIAS, PRECISAMOS APRENDER SOBRE O VALOR DO NOSSO DINHEIRO. QUE TAL IR TREINANDO PARA PODER COMPRAR VÁRIAS COISAS EM NOSSA FESTA? VOU TE AJUDAR!

22. OBSERVE AS NOTAS E LIGUE-AS AO SEU VALOR CORRESPONDENTE:



- R\$10,00
- R\$20,00
- R\$50,00
- R\$5,00
- R\$100,00
- R\$2,00

DATA: 11/06/2021

DIA DA SEMANA: \_\_\_\_\_.

**Meu Alfabetário** Nome:

A A	B B	C C	D D	E E	F F
a a	b b	c c	d d	e e	f f
G G	H H	I I	J J	K k	L L
g g	h h	i i	j j	k k	l l
M M	N N	O O	P P	Q Q	R R
m m	n n	o o	p p	q q	r r
S S	T T	U U	V V	W W	X X
s s	t t	u u	v v	w w	x x
Y Y	Z Z				
y y	z z				



TREINE O ALFABETO IMPRENSA MAIÚSCULO:

A - B - C - D - E - F - G - H - I - J - K - L - M - N - O - P - Q - R  
S - T - U - V - W - X - Y - Z.

---

---

AGORA, TREINE OS NUMERAIS:

41 - 42 - 43 - 44 - 45 - 46 - 47 - 48 - 49 - 50.

---

10. HUMMM!!!! A FESTA ESTÁ FICANDO BOA! VAMOS LÁ, AINDA FALTA ORGANIZAR OS OUTROS ITENS PARA DEIXAR NOSSA FESTA BEM BONITA! AJUDE O CHICO BENTO A ESCREVER AS PALAVRAS NO LUGAR ADEQUADO. (LEIA CADA PALAVRA PARA QUE A CRIANÇA A LOCALIZE E DEPOIS QUESTIONE EM QUAL COLUNA ELA DEVERÁ REESCREVÊ-LA)

BOCA DO PALHAÇO

PIPOCA

CUSCUZ

CANJICA

QUENTÃO

PÉ-DE-MOLEQUE

COCADA

PESCARIA

MILHO COZIDO

QUADRILHA

BOLA NA LATA

REFRIGERANTE

COMIDA	BEBIDA	BRINCADEIRA / DANÇA



11. VAMOS PENSAR NAS PALAVRAS QUE RIMAM COM O DESENHO NA FESTA JUNINA? VAI SER DIVERTIDO! FAÇA UM X NA PALAVRA QUE RIMA COM CADA UM DESSES DESENHOS:



BALA  
 BANANA  
 PIÃO



FOGO  
 FIGUEIRA  
 FOGUETE



SANTO  
 SALÃO  
 MAMONA

OBA!! AGORA QUE SABEMOS SOBRE AS NOTAS DO DINHEIRO E FAZER AS CONTINHAS, PODEMOS COMPRAR AS COISAS NA BARRACA!!! VAMOS LÁ?

24. CHICO JÁ TINHA GANHADO 3 PRÊMIOS NO BINGO, E LOGO GANHOU MAIS 2! COM QUANTOS PRÊMIOS CHICO FICOU?

- (A) 2
- (B) 3
- (C) 4
- (D) 5

COMO RESOLVI:

25. MAGALI FOI NA BARRACA DOS DOCES E COMPROU 2 DOCES. LOGO, COMPROU MAIS 10. QUANTOS DOCES ELA COMPROU?

- (A) 10 DOCES
- (B) 11 DOCES
- (C) 12 DOCES
- (D) 13 DOCES

COMO RESOLVI:

26. CEBOLINHA TINHA 10 FICHAS PARA GASTAR NA BARRACA E PERDEU 3 FICHAS. COM QUANTAS FICHAS CEBOLINHA FICOU?

- (A) 7 FICHAS
- (B) 6 FICHAS
- (C) 5 FICHAS
- (D) 8 FICHAS

COMO RESOLVI:

O CASÇÃO FALOU QUE VAI NOS AJUDAR A FAZER O TRAJE DE ROUPA PARA A NOSSA QUADRILHA JUNINA!!! VAMOS AJUDÁ-LO? OBSERVE A FORMA COMO ELE AGRUPOU OS BOTÕES E RESPONDA.




27. O AGRUPAMENTO DE CASÇÃO POSSUI QUANTOS BOTÕES?

- (A) 8 BOTÕES
- (B) 9 BOTÕES
- (C) 10 BOTÕES
- (D) 11 BOTÕES

DATA: 14/06/2021

DIA DA SEMANA: \_\_\_\_\_.

**Meu Alfabetário** Nome:

A A a a	B B b b	C C c c	D D d d	E E e e	F F f f
G G g g	H H h h	I I i i	J J j j	K K k k	L L l l
M M m m	N N n n	O O o o	P P p p	Q Q q q	R R r r
S S s s	T T t t	U U u u	V V v v	W W w w	X X x x
Y Y y y	Z Z z z				

TREINE O ALFABETO IMPRENSA MINÚSCULO:

a - b - c - d - e - f - g - h - i - j - k - l - m - n - o - p - q  
r - s - t - u - v - w - x - y - z.

---

---

AGORA, TREINE OS NUMERAIS:

51 - 52 - 53 - 54 - 55 - 56 - 57 - 58 - 59 - 60.

---

ATIVIDADE INTERATIVA.

QUE TAL JOGARMOS BINGO E AO MESMO TEMPO TREINARMOS A LEITURA?

CADA ALUNO RECEBERÁ ALGUMAS CARTELAS PARA JOGAR COM SEUS FAMILIARES.

A PROFESSORA IRÁ FAZER VÍDEOCHAMADA COM CADA ALUNO PARA DITAR AS PALAVRAS SORTEADAS. # COMBINEM COM A PROFESSORA O MELHOR DIA E HORÁRIO PARA REALIZAR ESSA ATIVIDADE,

HAVERÁ UM PRÊMIO PARA CADA GANHADOR (ESSE PRÊMIO SERÁ ENTREGUE NA PRÓXIMA APOSTILA).

REGRA DO JOGO:

QUEM FOR O PRIMEIRO A COMPLETAR A CARTELA, SERÁ O GANHADOR.



# BINGO FESTA JUNINA

MÚSICA	BARRACA	ENFEITES
MILHO	DANÇA	BOLO
PIPOCA	CURAU	SANFONA

MATERIAISPDG.BLOGSPOT.COM

# BINGO FESTA JUNINA


CANJICA	ALEGRIA	BOLO
BARRACA	SANFONA	BANDEIRINHA
ENFEITES	MÚSICA	CAIPIRA

MATERIAISPDG.BLOGSPOT.COM

29. QUANTAS UNIDADES FICARAM DE FORA DO AGRUPAMENTO DE CASCÃO?

- (A) 1 UNIDADE
- (B) 2 UNIDADES
- (C) 3 UNIDADES
- (D) 4 UNIDADES

OBA!!! O TRAJE ESTÁ FICANDO QUASE PRONTO! VAMOS CIRCULAR OS GRUPOS DE 10 BOTÕES PARA O CASCÃO TERMINAR OS ÚLTIMOS AJUSTES.



30. QUANTOS GRUPOS VOCÊ FORMOU?

- (A) 2 GRUPOS
- (B) 3 GRUPOS
- (C) 4 GRUPOS
- (D) 5 GRUPOS

31. IRRÁ!!!! AGORA FALTA ARRUMAR A CASA E DEIXAR BEM ALEGRE PARA A FESTA!!!

**“O BAILE LÁ NA ROÇA FOI ATÉ O SOL RAIAR  
A CASA ESTAVA CHEIA, MAL SE PODIA ANDAR”**






DATA: 15/06/2021

DIA DA SEMANA: \_\_\_\_\_.

**Meu Alfabetário** Nome:

A A a a	B B b b	C C c c	D D d d	E E e e	F F f f
G G g g	H H h h	I I i i	J J j j	K K k k	L L l l
M M m m	N N n n	O O o o	P P p p	Q Q q q	R R r r
S S s s	T T t t	U U u u	V V v v	W W w w	X X x x
Y Y y y	Z Z z z				

TREINE O ALFABETO IMPRENSA MAIÚSCULO:

A - B - C - D - E - F - G - H - I - J - K - L - M - N - O - P - Q  
R - S - T - U - V - W - X - Y - Z.

---

---

AGORA, TREINE OS NUMERAIS:

61 - 62 - 63 - 64 - 65 - 66 - 67 - 68 - 69 - 70.

---



**ATIVIDADE 4**

**DESAFIO:**

COLOQUE A LETRA CORRESPONDENTE A CADA SÍMBOLO E DESCUBRA UMA MÚSICA JUNINA:

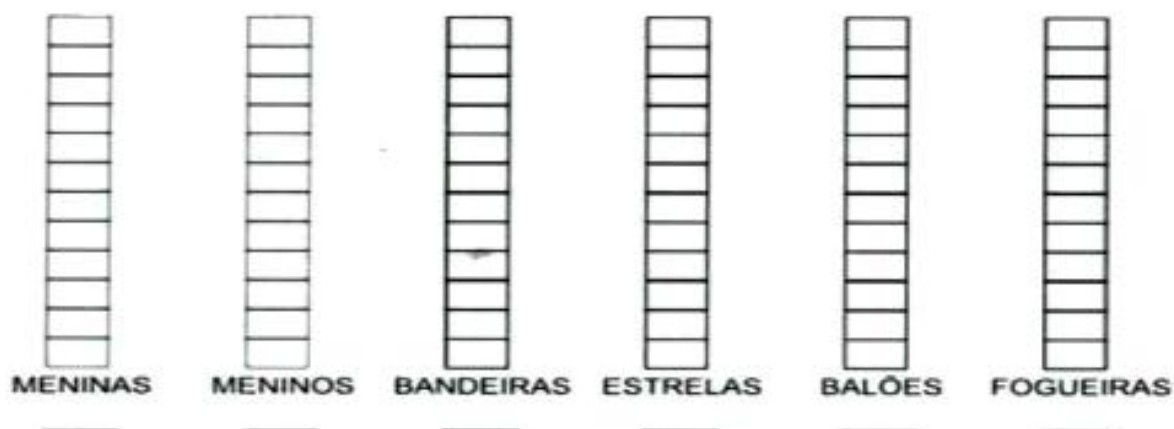
	= N		= I		= U		= O		= S		= Ã		= E
	= R		= C		= Ç		= D		= F		= G		= U
			= M		= A								



32. VAMOS ANALISAR O NOSSO ARRAIÁ!!! CONTE CADA ELEMENTO E PINTE NO GRÁFICO, A QUANTIDADE CORRESPONDE:



AGORA PINTE O GRÁFICO DE FORMA CORRETA:



33. QUAL FOI O ELEMENTO DE MAIOR QUANTIDADE, PINTADO NO GRÁFICO?

- (A) BANDEIRINHA
- (B) ESTRELA
- (C) BALÃO
- (D) FOGUEIRA


34. E QUAL FOI O ELEMENTO DE MENOR QUANTIDADE, PINTADO NO GRÁFICO?

- (A) BANDEIRINHA
- (B) ESTRELA
- (C) BALÃO
- (D) FOGUEIRA

DATA: 16/06/2021

DIA DA SEMANA: \_\_\_\_\_.

**Meu Alfabetário** Nome:

A A a a	B B b b	C C c c	D D d d	E E e e	F F f f
G G g g	H H h h	I I i i	J J j j	K K k k	L L l l
M M m m	N N n n	O O o o	P P p p	Q Q q q	R R r r
S S s s	T T t t	U U u u	V V v v	W W w w	X X x x
Y Y y y	Z Z z z				

TREINE O ALFABETO IMPRENSA MINÚSCULO:

a - b - c - d - e - f - g - h - i - j - k - l - m - n - o - p - q  
r - s - t - u - v - w - x - y - z.

---

---

AGORA, TREINE OS NUMERAIS:

71 - 72 - 73 - 74 - 75 - 76 - 77 - 78 - 79 - 80.

---



## ATIVIDADE 5



OBSERVE O TEXTO ABAIXO:

### **AMENDOIM DOCE**



INGREDIENTES:

1 COPO(200 ML) DE AMENDOIM CRU COM CASCA

1COPO(200 ML) DE AÇÚCAR

1 COPO(200 ML) DE ÁGUA



MODO DE PREPARO

JUNTE TODOS OS INGREDIENTES EM UMA PANELA E MISTURE BEM PARA DISSOLVER O AÇÚCAR. LEVE AO FOGO MÉDIO MEXENDO DE 5 EM 5 MINUTOS. QUANDO COMEÇAR ENGROSSAR MEXA CONSTANTEMENTE ATÉ DAR O PONTO (TODO O AÇÚCAR FICAR GRUDADO NO AMENDOIM). ASSIM QUE DER O PONTO RETIRE O AMENDOIM DA PANELA E COLOQUE EM UMA TRAVESSA PARA ESFRIAR.



O TEXTO ACIMA É:

( ) UM CARTAZ ( ) UMA RECEITA ( ) UMA BULA DE REMÉDIO

O TEXTO ENSINA A FAZER:

( ) UMA BEBIDA ( ) UMA BRINCADEIRA ( ) UM DOCE



ESCREVA OS INGREDIENTES QUE APARECEM NA RECEITA:


---

---




VAMOS FAZER UM CONVITE E AJUDAR A MÔNICA E O CEBOLINHA A CONVIDAREM OS AMIGOS PARA A FESTA?






JOGO DOS SETE ERROS



DATA: 17/06/2021

DIA DA SEMANA: \_\_\_\_\_.

**Meu Alfabetário** Nome:

A A	B B	C C	D D	E E	F F
a a	b b	c c	d d	e e	f f
G G	H H	I I	J J	K k	L L
g g	h h	i i	j j	k k	l l
M M	N N	O O	P P	Q Q	R R
m m	n n	o o	p p	q q	r r
S S	T T	U U	V V	W W	X X
s s	t t	u u	v v	w w	x x
Y y	Z z				
y y	z z				

TREINE O ALFABETO CURSIVO MAIÚSCULO:

A - B - C - D - E - F - G - H - I - J - K - L - M - N

O - P - Q - R - S - T - U - V - W - X - Y - Z.

---

---


AGORA, TREINE OS NUMERAIS:

81 - 82 - 83 - 84 - 85 - 86 - 87 - 88 - 89 - 90.

---



- RECORTE AS IMAGENS.
- EMBARALHE AS CARTAS E COLOQUE-AS VIRADAS PARA BAIXO.
- A CADA RODADA, UM JOGADOR VIRA DUAS CARTAS, CASO A LETRA COMBINE COM A INICIAL DO DESENHO, FORMANDO PARES, O JOGADOR FICA COM AS CARTAS. EXEMPLO: **A – ABACAXI.**
- SE AS CARTAS NÃO FORMAREM PAR, O JOGADOR DEVE DEIXAR AS CARTAS NO MESMO LUGAR.
- GANHA QUEM FOR FAZENDO PAR E FICAR COM TODAS AS CARTAS.







DATA: 18/06/2021

DIA DA SEMANA: \_\_\_\_\_.

**Meu Alfabetário** Nome:

A A a a	B B b b	C C c c	D D d d	E E e e	F F f f
G G g g	H H h h	I I i i	J J j j	K K k k	L L l l
M M m m	N N n n	O O o o	P P p p	Q Q q q	R R r r
S S s s	T T t t	U U u u	V V v v	W W w w	X X x x
Y Y y y	Z Z z z				



TREINE O ALFABETO CURSIVO MINÚSCULO:

a - b - c - d - e - f - g - h - i - j - k - l - m  
n - o - p - q - r - s - t - u - v - w - x - y - z.

---

---

AGORA, TREINE OS NUMERAIS:

91 - 92 - 93 - 94 - 95 - 96 - 97 - 98 - 99 - 100.

---

## SEQUÊNCIA DIDÁTICA 3 – LEITURA DE CONTOS TRADICIONAIS

### AULA 1 – RODA DE LEITURA

#### O QUE VAMOS APRENDER?


NESTA AULA, VAMOS PARTICIPAR DE UMA RODA DE APRECIÇÃO DE CONTOS TRADICIONAIS, OUVIR A LEITURA DE UMA HISTÓRIA E CONHECER ALGUNS AUTORES.

1. O/A PROFESSOR/A APRESENTARÁ ALGUMAS OBRAS QUE COMPÕEM O ACERVO DISPONÍVEL NA RODA. CONVERSE COM OS COLEGAS SOBRE AS HISTÓRIAS CONHECIDAS, QUEM AS ESCREVEU E OS PERSONAGENS DE QUE MAIS GOSTAM.


EM SEGUIDA, OUÇA A LEITURA DOS TEXTOS PELO/A PROFESSOR/A.

2. VOCÊ DEVE CONHECER MUITOS CONTOS TRADICIONAIS. ESCREVA O TÍTULO DOS SEUS QUATRO PREFERIDOS:

LEITURA DELEITE:  
ALADIM, 21/06/2021.



LEITURA DELEITE:  
A PRINCESA E O SAPO,  
23/06/2021.



LEITURA DELEITE:  
JOÃO E O PÉ DE FEIJÃO, 25/06/2021.



## AULA 2 – AGENDA DE LEITURA

### O QUE VAMOS APRENDER?

NESTA AULA, VAMOS ORGANIZAR A AGENDA DE LEITURAS QUE O/A PROFESSOR/A FARÁ AO LONGO DA SEMANA.

1. ANOTE NA TABELA O TÍTULO DOS CONTOS SELECIONADOS PELO/A PROFESSOR/A. MARQUE A DATA DE CADA LEITURA QUE ELE/A FIZER NA COLUNA CORRESPONDENTE:

AGENDA DE LEITURA	
TÍTULO	DATA

2. ESCREVA NO QUADRO O NOME DE UM LIVRO OU HISTÓRIA QUE VOCÊ GOSTARIA QUE O/A PROFESSOR/A LESSE:

## SEQUÊNCIA DIDÁTICA 1 - AS APRENDIZAGENS DE JOÃO PEDRO




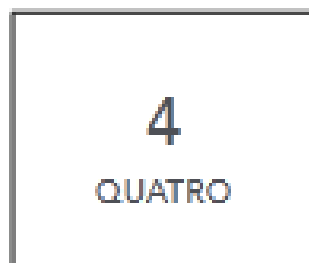
### AULA 1 – OS DESENHOS DE JOÃO PEDRO E DE SUA MÃE

#### O QUE VAMOS APRENDER?

NESTA AULA, VAMOS RELACIONAR OS NÚMEROS ÀS SUAS RESPECTIVAS QUANTIDADES.

JOÃO PEDRO E SUA MÃE DESENHARAM CORAÇÕES PARA PRESENTEAR SUAS TIAS E AVÓS.

1. ASSOCIE, COM UMA SETA, OS NÚMEROS ÀS RESPECTIVAS QUANTIDADES DE CORAÇÕES DE CADA COLEÇÃO.





DATA: 19/06/2021

DIA DA SEMANA: \_\_\_\_\_.

**Meu Alfabetário** Nome:

A A a a	B B b b	C C c c	D D d d	E E e e	F F f f
G G g g	H H h h	I I i i	J J j j	K K k k	L L l l
M M m m	N N n n	O O o o	P P p p	Q Q q q	R R r r
S S s s	T T t t	U U u u	V V v v	W W w w	X X x x
Y Y y y	Z Z z z				

TREINE O ALFABETO IMPRENSA MAIÚSCULO:

A - B - C - D - E - F - G - H - I - J - K - L - M - N - O - P - Q - R  
S - T - U - V - W - X - Y - Z.

---

---

AGORA, TREINE OS NUMERAIS:

1 - 2 - 3 - 4 - 5 - 6 - 7 - 8 - 9 - 10.

---

## AULA 3 – LEITURA DA PRIMEIRA PARTE DO CONTO

### O QUE VAMOS APRENDER?

NESTA AULA, VAMOS APRECIAR A LEITURA DE UM CONTO PELO/A PROFESSOR/A.

1. ACOMPANHE A LEITURA DA PRIMEIRA PARTE DE A BELA ADORMECIDA. SERÁ QUE ESTA HISTÓRIA É A MESMA QUE VOCÊ CONHECE?

### A BELA ADORMECIDA

ERA UMA VEZ, HÁ MUITO TEMPO, UM REI E UMA RAINHA JOVENS, PODEROSOS E RICOS, MAS POUCO FELIZES, PORQUE NÃO TINHAM FILHOS.

— SE PUDÉSSEMOS TER UM FILHO! — SUSPIRAVA O REI.

— E SE DEUS QUISESSE, QUE NASCESSE UMA MENINA! — ANIMAVA-SE A RAINHA.

— E POR QUE NÃO GÊMEOS? — ACRESCENTAVA O REI.

MAS OS FILHOS NÃO CHEGAVAM, E O CASAL REAL FICAVA CADA VEZ MAIS TRISTE. NÃO SE ALEGRAVAM NEM COM OS BAILES DA CORTE, NEM COM AS CAÇADAS, NEM COM OS GRACEJOS DOS BUFÕES, E EM TODO O CASTELO REINAVA UMA GRANDE MELANCOLIA.

MAS, NUMA TARDE DE VERÃO, A RAINHA FOI BANHAR-SE NO RIACHO QUE PASSAVA NO FUNDO DO PARQUE REAL. E, DE REPENTE, PULOU PARA FORA DA ÁGUA UMA RĂZINHA.

— MAJESTADE, NÃO FIQUE TRISTE, O SEU DESEJO SE REALIZARÁ LOGO: DAQUI A UM ANO A SENHORA DARÁ À LUZ UMA MENINA.

E A PROFECIA DA RĂZ SE CONCRETIZOU. ALGUNS MESES DEPOIS NASCEU UMA LINDA MENINA. O REI, LOUCO DE FELICIDADE, CHAMOU-A FLOR GRACIOSA E PREPAROU A FESTA DE BATIZADO. CONVIDOU UMA MULTIDÃO DE SÚDITOS: PARENTES, AMIGOS, NOBRES DO REINO E, COMO CONVIDADAS DE HONRA, AS FADAS QUE VIVIAM NOS CONFINS DO REINO: TREZE. MAS, QUANDO OS MENSAGEIROS IAM SAINDO COM OS CONVITES, O CAMAREIRO-MOR CORREU ATÉ O REI, PREOCUPADÍSSIMO.

— MAJESTADE, AS FADAS SÃO TREZE, E NÓS SÓ TEMOS DOZE PRATOS DE OURO. O QUE FAREMOS? A FADA QUE TIVER DE COMER NO PRATO DE PRATA, COMO OS OUTROS CONVIDADOS, PODERÁ SE OFENDER. E UMA FADA OFENDIDA...

O REI REFLETIU LONGAMENTE E DECIDIU:

— NÃO CONVIDAREMOS A DÉCIMA TERCEIRA FADA — DISSE, RESOLUTO. — TALVEZ NEM SAIBA QUE NASCEU A NOSSA FILHA E QUE DAREMOS UMA FESTA. ASSIM, NÃO TEREMOS COMPLICAÇÕES.

PARTIRAM SOMENTE DOZE MENSAGEIROS, COM CONVITES PARA DOZE FADAS, CONFORME O REI RESOLVERA.

NO DIA DA FESTA, CADA UMA DELAS CHEGOU PERTO DO BERÇO EM QUE DORMIA FLOR GRACIOSA E OFERECEU À RECÊM-NASCIDA UM PRESENTE MARAVILHOSO.

— SERÁ A MAIS BELA MOÇA DO REINO — DISSE A PRIMEIRA FADA, DEBRUÇANDO-SE SOBRE O BERÇO.

— E A DE CARÁTER MAIS JUSTO — ACRESCENTOU A SEGUNDA.

— TERÁ RIQUEZAS A PERDER DE VISTA — PROCLAMOU A TERCEIRA.

— NINGUÉM TERÁ O CORAÇÃO MAIS CARIDOSO QUE O SEU — AFIRMOU A QUARTA.

— A SUA INTELIGÊNCIA BRILHARÁ COMO UM SOL — COMENTOU A QUINTA.

ONZE FADAS JÁ TINHAM DESFILADO EM FRENTE AO BERÇO; FALTAVA SOMENTE UMA (ENTRETIDA EM TIRAR UMA MANCHA DO VESTIDO, NO QUAL UM GARÇOM DESAJEITADO TINHA VIRADO UMA TAÇA DE SORVETE) QUANDO CHEGOU A DÉCIMA TERCEIRA, AQUELA QUE NÃO TINHA SIDO CONVIDADA POR FALTA DE PRATOS DE OURO.

ESTAVA COM A EXPRESSÃO MUITO SOMBRIA E AMEAÇADORA, TERRIVELMENTE OFENDIDA POR TER SIDO EXCLUÍDA. LANÇOU UM OLHAR MALDOSO PARA FLOR GRACIOSA, QUE DORMIA TRANQUILA, E DISSE EM VOZ BAIXÍSSIMA:

— AOS QUINZE ANOS A PRINCESA VAI SE FERIR COM O FUSO DE UMA ROCA E MORRERÁ.

E FOI EMBORA, DEIXANDO UM SILÊNCIO DESANIMADOR. ENTÃO APROXIMOU-SE A DÉCIMA SEGUNDA FADA, QUE DEVIA AINDA OFERECER SEU PRESENTE.

— NÃO POSSO CANCELAR A MALDIÇÃO QUE AGORA ATINGIU A PRINCESA. TENHO PODERES SÓ PARA MODIFICÁ-LA UM POUCO. POR ISSO, A FLOR GRACIOSA NÃO MORRERÁ; DORMIRÁ POR CEM ANOS, ATÉ A CHEGADA DE UM PRÍNCIPE QUE A ACORDARÁ COM UM BEIJO. PASSADOS OS PRIMEIROS MOMENTOS DE ESPANTO E TEMOR, O REI, CONSIDERADA A NECESSIDADE DE TOMAR PROVIDÊNCIAS, INSTITUIU UMA LEI SEVERA: TODOS OS INSTRUMENTOS DE FIAÇÃO EXISTENTES NO REINO DEVERIAM SER DESTRUÍDOS. E, DAQUELE DIA EM DIANTE, NINGUÉM MAIS FIAVA, NEM LINHO, NEM ALGODÃO, NEM LÃ.

NINGUÉM ALÉM DA TORRE DO CASTELO.

FLOR GRACIOSA CRESCIA, E OS PRESENTES DAS FADAS, APESAR DA MALDIÇÃO, ESTAVAM DANDO RESULTADOS. ERA BONITA, BOA, GENTIL E CARIDOSA, OS SÚDITOS A ADORAVAM.

NO DIA EM QUE COMPLETOU QUINZE ANOS, O REI E A RAINHA ESTAVAM AUSENTES, OCUPADOS NUMA PARTIDA DE CAÇA. TALVEZ, QUEM SABE, EM TODO ESSE TEMPO TIVESSEM ATÉ ESQUECIDO A PROFECIA DA FADA MALVADA.

FLOR GRACIOSA, PORÉM, ESTAVA SE ABORRECENDO POR ESTAR SOZINHA E COMEÇOU A ANDAR PELAS SALAS DO CASTELO. CHEGANDO PERTO DE UM PORTÃOZINHO DE FERRO QUE DAVA ACESSO À PARTE DE CIMA DE UMA VELHA TORRE, ABRIU-O, SUBIU A LONGA ESCADA E CHEGOU, ENFIM, AO QUARTINHO.

AO LADO DA JANELA ESTAVA UMA VELHINHA DE CABELOS BRANCOS, FIANDO COM O FUSO UMA MEADA DE LINHO. A GAROTA OLHOU, MARAVILHADA. NUNCA TINHA VISTO UM FUSO.

— BOM DIA, VOVOZINHA.

— BOM DIA A VOCÊ, LINDA GAROTA.

— O QUE ESTÁ FAZENDO? QUE INSTRUMENTO É ESSE? SEM LEVANTAR OS OLHOS DO SEU TRABALHO, A VELHINHA RESPONDEU COM AR BONACHÃO:

— NÃO ESTÁ VENDO? ESTOU FIANDO!

A PRINCESA, FASCINADA, OLHAVA O FUSO QUE GIRAVA RAPIDAMENTE ENTRE OS DEDOS DA VELHINHA.

— PARECE MESMO DIVERTIDO ESSE ESTRANHO PEDAÇO DE MADEIRA QUE GIRA ASSIM RÁPIDO. POSSO EXPERIMENTÁ-LO TAMBÉM?

SEM ESPERAR RESPOSTA, PEGOU O FUSO. E, NAQUELE INSTANTE, CUMPRIU-SE O FEITIÇO. FLOR GRACIOSA FUROU O DEDO E SENTIU UM GRANDE SONO. DEU TEMPO APENAS PARA DEITAR-SE NA CAMA QUE HAVIA NO APOSENTO, E SEUS OLHOS SE FECHARAM.<sup>1</sup>

2. A LEITURA CONTINUARÁ NA PRÓXIMA AULA, MAS PODEMOS CONVERSAR UM POUCO SOBRE A PRIMEIRA PARTE DA HISTÓRIA:

- O REI DECIDIU CONVIDAR AS FADAS DO REINO, MAS NÃO CONTAVA COM TODAS ELAS. POR QUE VOCÊ ACHA QUE ELE QUERIA CONVIDÁ-LAS? COMO PODEMOS SABER DISSO?

---

---

- QUANDO A DÉCIMA TERCEIRA FADA JOGOU UMA MALDIÇÃO NA RECÉM-NASCIDA, COMO O REI E AS OUTRAS FADAS DEVEM TER SE SENTIDO?

---

---

- VOCÊ E SEUS COLEGAS ACHAM QUE REALIZAR ESSE TIPO DE FEITIÇO É CARACTERÍSTICO DAS FADAS? COM QUE PERSONAGEM DE OUTROS CONTOS A DÉCIMA TERCEIRA FADA SE PARECE?

---

---


## AULA 2 – COLEÇÕES DE MINIATURAS DE JOÃO PEDRO

### O QUE VAMOS APRENDER?

NESTA AULA, VAMOS CONTAR OS ELEMENTOS DE DUAS COLEÇÕES E REGISTRAR OS RESULTADOS.

JOÃO PEDRO E SUA MÃE GOSTAM DE COLECIONAR MINIATURAS DE CARROS, MOTOS E AVIÕES. HOJE, ELES ORGANIZARAM AS COLEÇÕES DE CARROS E DE AVIÕES.

1. CONTE QUANTAS MINIATURAS DE CARROS JOÃO PEDRO E SUA MÃE ORGANIZARAM E REGISTRE A QUANTIDADE NO QUADRO AZUL.



## REFERÊNCIAS

<https://www.materiaispdg.com.br/2020/06/bingo-de-palavras-festa-junina-35.html?m=1>

**Pinterest**

**Livro Aprender Sempre (Língua Portuguesa e Matemática).**