



Prefeitura da Estância Turística de
IBIÚNA
TRANSFORMAÇÃO RESPONSÁVEL. CUIDANDO DE PESSOAS.

Av. São Sebastião, 192. 4º Piso. Centro. Fones: (15) 3248 1292. 3248 1574. Email: apoiopedagogicosmeibiuna@hotmail.com



E.M. “MARIA BENEDITA RODRIGUES”

PROFª RAFAELA 1º ANO B

NOME:



6ª APOSTILA REFERENTE AOS DIAS 07 A 19 DE JUNHO DE 2021.



ATIVIDADE 1

VAMOS CANTAR:

CAPELINHA DE MELÃO

É DE SÃO JOÃO

É DE CRAVO

É DE ROSA

É DE MANJERICÃO.

AGORA COMPLETE A MÚSICA
COM AS PALAVRAS QUE ESTÃO
FALTANDO:

_____ DE MELÃO

É DE _____

É DE _____

É DE _____

É DE _____.

MARQUE UM X NAS PALAVRAS QUE RIMAM COM OS DESENHOS:

BALÃO



MELÃO
 ROSA
 CRAVO

ROSA



BALÃO
 PROSA
 JOÃO

CAPELINHA




CRAVO
 MELÃO
 JANELINHA





MATEMÁTICA

PINTE AS BANDEIRINHAS DE ACORDO COM OS NÚMEROS CORRESPONDENTES.



8



7



5



9



6



3



1



4



2





ATIVIDADE 2

ESCREVA O NOME DOS DESENHOS ABAIXO:







MATEMÁTICA

FESTA JUNINA

CIRCULE E PINTE O MENOR DESENHO DE CADA QUADRO:





CIÊNCIAS

LIGUE CADA ORGÃO DO SENTIDO AO QUE ELE NOS PERMITE FAZER:



POSSO OUVIR

AUDIÇÃO



OLFATO



POSSO VER



POSSO SENTIR O CHEIRO



POSSO SENTIR O SABOR



PALADAR



TATO



POSSO TOCAR



VISÃO



FESTA JUNINA

ENCONTRE A SOMBRA CORRETA PARA A FIGURA:





ATIVIDADE 4

DESAFIO:
 COLOQUE A LETRA CORRESPONDENTE A CADA SÍMBOLO E DESCUBRA
 UMA MÚSICA JUNINA:


	=N		=I		=J		=O		=S		=Ã		=E
	=R		=C		=Ç		=D		=F		=G		=U
			=M		=A								





MATEMÁTICA JUNINA

Observe a figura e escreva a quantidade:





ATIVIDADE 5

OBSERVE O TEXTO ABAIXO:

AMENDOIM DOCE

INGREDIENTES:

1 COPO(200 ML) DE AMENDOIM CRU COM CASCA

1COPO(200 ML) DE AÇÚCAR

1 COPO(200 ML) DE ÁGUA

MODO DE PREPARO

JUNTE TODOS OS INGREDIENTES EM UMA PANELA E MISTURE BEM PARA DISSOLVER O AÇÚCAR. LEVE AO FOGO MÉDIO MEXENDO DE 5 EM 5 MINUTOS. QUANDO COMEÇAR ENGROSSAR MEXA CONSTANTEMENTE ATÉ DAR O PONTO (TODO O AÇÚCAR FICAR GRUDADO NO AMENDOIM). ASSIM QUE DER O PONTO RETIRE O AMENDOIM DA PANELA E COLOQUE EM UMA TRAVESSA PARA ESFRIAR.



O TEXTO ACIMA É:

() UM CARTAZ () UMA RECEITA () UMA BULA DE REMÉDIO

O TEXTO ENSINA A FAZER:

() UMA BEBIDA () UMA BRINCADEIRA () UM DOCE

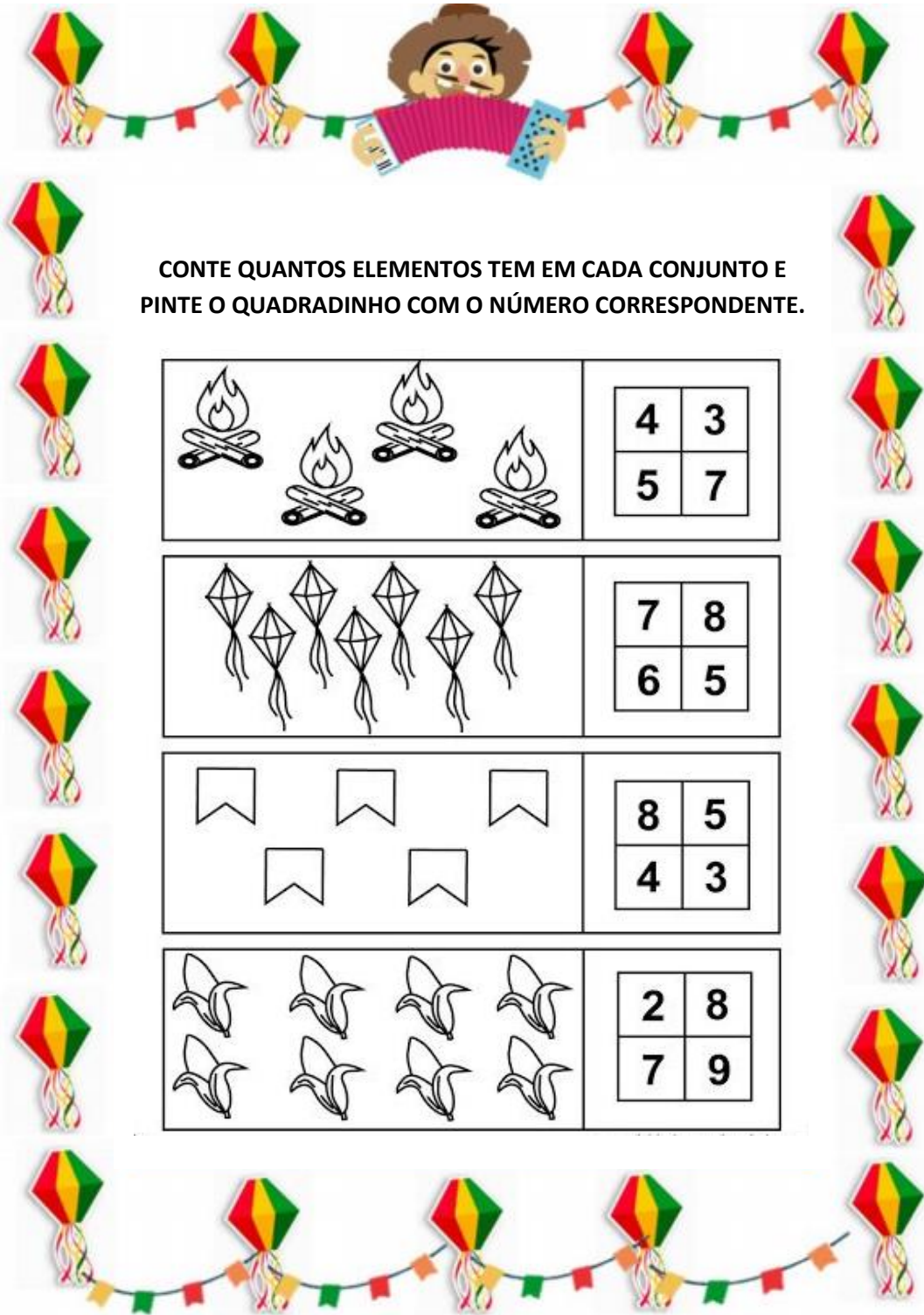
ESCREVA OS INGREDIENTES QUE APARECEM NA RECEITA:

ATENÇÃO!!!

A PROFESSORA IRÁ DISPONIBILIZAR NO GRUPO VÁRIAS RECEITAS, ESCOLHA UMA E FAÇA COM O PAPAÍ E A MAMÃE. BOM APETITE!!!

OBS: ENVIAR O VÍDEO DA REALIZAÇÃO DA RECEITA.





CONTE QUANTOS ELEMENTOS TEM EM CADA CONJUNTO E
PINTE O QUADRADINHO COM O NÚMERO CORRESPONDENTE.

	<table border="1"><tr><td>4</td><td>3</td></tr><tr><td>5</td><td>7</td></tr></table>	4	3	5	7
4	3				
5	7				

	<table border="1"><tr><td>7</td><td>8</td></tr><tr><td>6</td><td>5</td></tr></table>	7	8	6	5
7	8				
6	5				

	<table border="1"><tr><td>8</td><td>5</td></tr><tr><td>4</td><td>3</td></tr></table>	8	5	4	3
8	5				
4	3				

	<table border="1"><tr><td>2</td><td>8</td></tr><tr><td>7</td><td>9</td></tr></table>	2	8	7	9
2	8				
7	9				

1. CANTE A MÚSICA ACOMPANHANDO COM O DEDO INDICADOR:

VAMOS CANTAR?

O BALÃO

O BALÃO VAI SUBINDO
VEM CAINDO A GAROA
O CÉU É TÃO LINDO
E A NOITE É TÃO BOA
SÃO JOÃO, SÃO JOÃO,
ACENDE A FOGUEIRA
DO MEU CORAÇÃO



2. DE ACORDO COM A MÚSICA, O QUE SOBE EM DIREÇÃO AO CÉU?

- (A) A FOGUEIRA
- (B) O BALÃO
- (C) A GAROA
- (D) O CORAÇÃO

3. E O QUE CAI DO CÉU?

- (A) A FOGUEIRA
- (B) O BALÃO
- (C) A GAROA
- (D) O CORAÇÃO

4. ESSA MÚSICA REPRESENTA QUAL PERÍODO DO DIA?



- (A) NOITE
- (B) MANHÃ
- (C) TARDE
- (D) MANHÃ E NOITE

5. ESSA MÚSICA É UMA TRADIÇÃO DAS FESTAS:

- (A) NATALINAS
- (B) DE ANIVERSÁRIO
- (C) DE PÁSCOA
- (D) JUNINAS

GEOGRAFIA

**NA MÚSICA É CITADO UM PERÍODO DO DIA (NOITE).
PINTE SOMENTE OS DESENHOS QUE SE REFERE A ESSE
PERÍODO.**



ATIVIDADE

RECORTE AS PALAVRAS DO QUADRO ABAIXO E COMPLETE A MÚSICA:

O VAI SUBINDO

VAI CAINDO A

O É TÃO LINDO

E A É TÃO BOA.

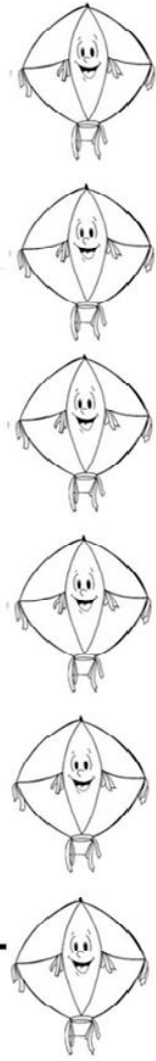


SÃO , JOÃO

ACENDE A

DO MEU .


CORAÇÃO	CÉU	SÃO	GAROA
NOITE	BALÃO	FOGUEIRA	JOÃO

**O BAILE LÁ NA ROÇA FOI ATÉ O SOL RAIAR
A CASA ESTAVA CHEIA, MAL SE PODIA ANDAR**



VAMOS COLORIR A CASA?

-  AZUL
-  VERDE
-  AMARELO
-  VERMELHO



- VAMOS ESCREVER UMA LISTA PARA AJUDAR A MAGALI E O CEBOLINHA A VER O QUE TEM NA FESTA JUNINA: (AUXILIAR A CRIANÇA, QUESTIONANDO QUAL PALAVRA ELA QUER ESCREVER NA LISTA, PERGUNTANDO QUANTAS VEZES ABRE A BOCA PARA FALAR ESSA PALAVRA, QUAL A LETRA INICIAL, E ASSIM COM TODAS AS LETRAS QUE COMPÕEM CADA SÍLABA)

TEM NA FESTA JUNINA...



1-	7-
2-	8-
3-	9-
4-	10-
5-	11-
6-	12-

- VAMOS PINTAR A LETRA INICIAL DE CADA ITEM.



J	S	Z
---	---	---



M	N	P
---	---	---



B	T	P
---	---	---



P	T	F
---	---	---


ME AJUDE A SOLUCIONAR ESSES PROBLEMINHAS!

NA CANTINA DO ARRAIÁ



PEDRO

PIPOCA



TINHA


COMPROU

AGORA TEM



ANA

AMENDOIM



TINHA


GANHOU

AGORA TEM



JOÃO

PÉ-DE-MOLEQUE



TINHA





RECEBEU

AGORA TEM

**EBA! ESTAMOS QUASE LÁ! VAMOS FAZER UM
CONVITE E AJUDAR A MÔNICA E O CEBOLINHA
A CONVIDAREM OS AMIGOS PARA A
FESTANÇA?**



XI..!!! ALGUÉM QUER COMER TUDO ANTES DA FESTA!!! ANTES QUE ISSO ACONTEÇA, VAMOS CONTAR QUANTAS PIPOCAS TEM NOS SAQUINHOS DA MAGALI? REGISTRE A QUANTIDADE DE CADA SAQUINHO:



CIRCULE NA SEQUENCIA OS NÚMEROS QUE VOCÊ ACABOU DE ESCREVER.

0 - 1 - 2 - 3 - 4 - 5 - 6 - 7 - 8 - 9 - 10 - 11
12 - 13 - 14 - 15 - 16 - 17 - 18 - 19 - 20

**RECORTE AS VOGAIS E COLE-AS NOS LUGARES
CORRETOS, FORMANDO O NOME DAS FIGURAS:**



P		P		C	
---	--	---	--	---	--



S		N	F		N			R	
---	--	---	---	--	---	--	--	---	--



M		L	H	
---	--	---	---	--



C			P		R	
---	--	--	---	--	---	--



B		N	D			R		N	H	
---	--	---	---	--	--	---	--	---	---	--

A	E	I	I	A	I	A	I	A	I	O
---	---	---	---	---	---	---	---	---	---	---

O	O	O	A	I	E	I	A
---	---	---	---	---	---	---	---

DE OLHO NA ATIVIDADE!

1. PINTE O QUADRO QUE MOSTRA:



O NÚMERO DE PERSONAGENS:

1	5	3	2	0
---	---	---	---	---

O NÚMERO DE CORAÇÕES

2	0	3	4	1
---	---	---	---	---

O NÚMERO DE CHAPÉUS


3	2	1	4	5
---	---	---	---	---

É HORA DE FAZER A SUA FOGUEIRA!

COM A AJUDA DO PAPAI E DA MAMÃE VOCÊ DEVERÁ PINTAR A SUA MÃO COM OS GUACHES VERMELHO E AMARELO E CARIMBAR NA FOLHA SEGUINTE.



CARIMBE AQUI.



REFERÊNCIAS

PINTEREST

ildetefips.blogspot.com

mauriquices.blogspot.pt

escolaeducacao.com.br

pedagogiaaopedaletra.com

mungfali.com