



PREFEITURA DA ESTÂNCIA TURÍSTICA DE
IBIÚNA
Por uma Ibiúna próspera. Investindo no presente, gerando o futuro.
SECRETARIA DE EDUCAÇÃO



ESCOLA MUNICIPAL MARIA BENEDITA RODRIGUES

Professora: Daniela de Oliveira Ribeiro - 2º ANO A

6ª Apostila referente aos dias 07/06 a 19 /06

Data de devolução 22/06/2021

APOSTILA JUNINA





ATIVIDADE 1

LEIA A MÚSICA ABAIXO:

O BALÃO VAI SUBINDO
VEM CAINDO A GAROA
O CÉU É TÃO LINDO
E A NOITE É TÃO BOA

SÃO JOÃO
SÃO JOÃO
ACENDE A FOGUEIRA
DO MEU CORAÇÃO.

AGORA SEPRE AS SÍLABAS DAS PALAVRAS:

BALÃO _____

SUBINDO _____

GAROA _____

CAINDO _____

NOITE _____

BOA _____

ACENDE _____

FOGUEIRA _____

CORAÇÃO _____

COMPLETE COM A RIMA DAS PALAVRAS:

SUBINDO RIMA COM _____

GAROA RIMA COM _____

JOÃO RIMA COM _____



ATIVIDADE 4

OBSERVE A RECEITA ABAIXO:

BOLO DE MILHO

INGREDIENTES

- 1 LATA DE MILHO
- MEIA XÍCARA DE ÓLEO
- MEIA XÍCARA DE LEITE
- 1 COLHER (SOPA) DE MARGARINA
- 1 XÍCARA DE FUBÁ
- 1 XÍCARA DE AÇÚCAR
- 1 COLHER RASA (SOPA) DE FERMENTO EM PÓ

MODO DE FAZER

BATA TODOS OS INGREDIENTES NO LIQUIDIFICADOR POR DOIS MINUTOS. COLOQUE A MASSA EM UMA FORMA UNTADA E LEVE AO FORNO MÉDIO POR APROXIMADAMENTE 40 MINUTOS.

A) O QUE ESSA RECEITA NOS ENSINA A FAZER?

B) O QUE TEMOS QUE FAZER COM TODOS OS INGREDIENTES?

C) DE ACORDO COM A RECEITA, QUAL O TEMPO PARA O BOLO FICAR PRONTO?

D) QUAIS INGREDIENTES DEVEMOS UTILIZAR APENAS MEIA XÍCARA?

ATIVIDADE 5

ACRÓSTICO É A CRIAÇÃO DE NOVAS PALAVRAS E É CONSTRUÍDO A PARTIR DAS INICIAIS DE UMA PALAVRA JÁ FORMADA.

ESCREVA UMA PALAVRA PARA CADA LETRA DOS NOMES ABAIXO:

F	
O	
G	
U	
E	
I	
R	
A	
C	
A	
I	
P	
I	
R	
A	

E	
S	
P	
A	
N	
T	
A	
L	
H	
M	
I	
L	
H	
O	



JOGO DOS SETE ERROS





MATEMÁTICA

OBSERVE A IMAGEM E LEIA O TEXTO PARA RESPONDER AS ATIVIDADES A SEGUIR.



QUANDO JUNHO CHEGA, SENTIMOS O CALOR DA FOGUEIRA, OS OLHOS REFLETEM AS CORES DAS BANDEIRINHAS E OS CÉUS SE COLOREM COM OS BELOS FOGOS DE ARTIFÍCIOS.

EM QUE MÊS COMEMORAMOS A FESTA JUNINA? _____

PREENCHA NO CALENDÁRIO ABAIXO O MÊS DA FESTA JUNINA.

MÊS:						
SEG	TER	QUA	QUI	SEX	SAB	DOM



OBSERVE OS MÚSICOS E DANÇARINOS NA IMAGEM ABAIXO E RESPONDA:



QUANTAS PESSOAS HÁ NA IMAGEM? _____


ESSE NÚMERO É PAR OU IMPAR? _____

QUANTAS DUPLAS É POSSIVEL FORMAR? _____


QUANTAS PESSOAS TEM CHAPÉU? _____



COMPLETE A SEQUÊNCIA NUMÉRICA E AJUDE OS AMIGOS SE ENCONTRAREM.



1	2								9
								12	
21			25						
									33
	45								
			61					56	55
			69						












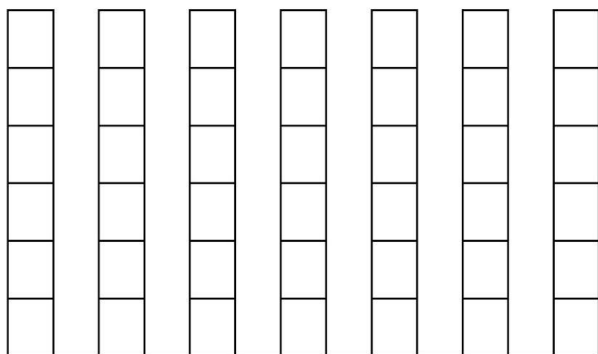
A ROSINHA GANHOU ALGUMAS PRENDAS PARA A BARRACA DA PESCARIA DE UMA FESTA JUNINA. ELA PRECISA CONTAR QUANTAS PRENDAS RECEBEU, AJUDE-A COMPLETANDO A TABELA E DEPOIS O GRÁFICO:



- COMPLETE A TABELA COM OS NUMERAIS REFERENTES À QUANTIDADE DAS PRENDAS:

- AGORA MARQUE AS QUANTIDADES NO GRÁFICO:



QUANTAS PRENDAS ELA RECEBEU AO TODO ? _____



VAMOS CALCULAR!

5+4=

3+4=

9-5=

6-2=

7+2=

6+2=

8-3=

7-4=

5-2=

4+4=

A large rectangular area with a dotted background for calculations. It contains ten heart-shaped boxes with simple addition and subtraction problems. Below the problems is a black and white line drawing of a boy and a girl cooking at a campfire. The boy is on the left, wearing a hat and a tunic, and the girl is on the right, wearing a floral dress. They are both smiling and looking at each other. There are several small hearts floating around them. To the right of the illustration is a simple outline drawing of a campfire with logs and flames.

PREPARANDO A RECEITA

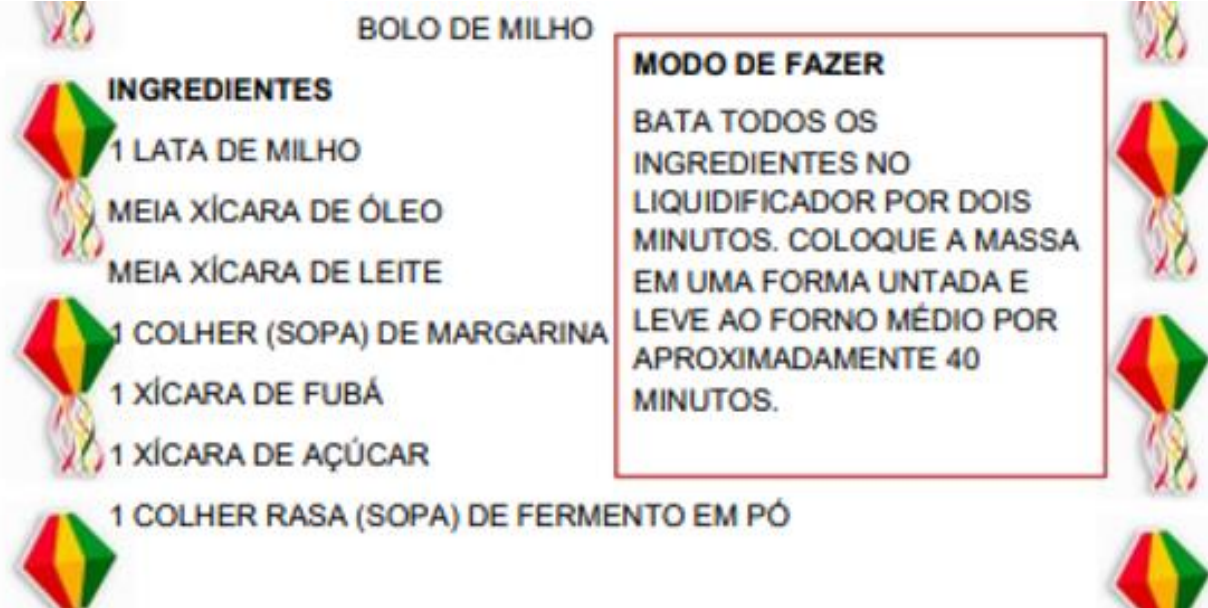
BOLO DE MILHO

INGREDIENTES

- 1 LATA DE MILHO
- MEIA XÍCARA DE ÓLEO
- MEIA XÍCARA DE LEITE
- 1 COLHER (SOPA) DE MARGARINA
- 1 XÍCARA DE FUBÁ
- 1 XÍCARA DE AÇÚCAR
- 1 COLHER RASA (SOPA) DE FERMENTO EM PÓ

MODO DE FAZER

BATA TODOS OS INGREDIENTES NO LIQUIDIFICADOR POR DOIS MINUTOS. COLOQUE A MASSA EM UMA FORMA UNTADA E LEVE AO FORNO MÉDIO POR APROXIMADAMENTE 40 MINUTOS.



ORIENTAÇÃO

PARTICIPAR DO PREPARO DA RECEITA JUNTAMENTE COM UM ADULTO, REGISTRAR ESSE MOMENTO ATRAVÉS DE VÍDEO E COMPARTILHAR NO GRUPO. O ALUNO (A) DEVERÁ APRESENTAR OS INGREDIENTES E AS QUANTIDADES USADAS E A FORMA DE PREPARO.



BOM APETITE!

APRENDER SEMPRE

VOLUME 1

2º ANO - ENSINO FUNDAMENTAL

LÍNGUA PORTUGUESA E MATEMÁTICA
2021

CARO ESTUDANTE,

FIZEMOS ESTE MATERIAL PARA VOCÊ APRENDER CADA VEZ MAIS. AS ATIVIDADES PROPOSTAS AQUI IRÃO AJUDÁ-LO A AMPLIAR SEUS SABERES PARA QUE POSSA CRESCER E ENTENDER O MUNDO AO SEU REDOR! DESEJAMOS A VOCÊ ÓTIMOS ESTUDOS!

1. ESCRITA DAS PREFERÊNCIAS

LEMBRE-SE DO QUE MAIS GOSTA DE COMER, QUAL SUA BRINCADEIRA FAVORITA, ALÉM DE OUTRAS PREFERÊNCIAS, E EM SEGUIDA ANOTE NA TABELA ABAIXO. A LINHA EM BRANCO É PARA VOCÊ ESCREVER OUTRA PREFERÊNCIA QUE QUEIRA CONSIDERAR.

MINHAS PREFERÊNCIAS	
SEU NOME	
COMIDA PREFERIDA	
BRINCADEIRA PREFERIDA	
HISTÓRIA PREFERIDA	
O QUE MAIS GOSTA DE FAZER	

NOME _____ DATA _____

1. DITADO

**RODA DE CONVERSA
ENTREVISTA COM A PROFESSORA**

PREFERÊNCIAS DO/A PROFESSOR/A	
NOME	
COMIDA PREFERIDA	
BRINCADEIRA PREFERIDA	
HISTÓRIA PREFERIDA	
O QUE MAIS GOSTA DE FAZER	

1. GABRIEL DESENHOU DUAS AMARELINHAS E NÃO COLOCOU TODOS OS NÚMEROS. AJUDE GABRIEL COMPLETANDO AS AMARELINHAS COM OS NÚMEROS QUE FALTAM.

	2	3	9	8
	1		10	

2. JULIANA COBRIU ALGUNS NÚMEROS DO QUADRO NUMÉRICO ABAIXO COM CARTELAS COLORIDAS.

0	1	2	3	4	5	6	7	8	9
10	11	12	13		15	16	17	18	19
	21	22	23	24	25	26	27	28	
30	31	32	33	34	35	36		38	39
	41	42	43	44	45	46	47	48	49

A. PREENCHA AS CARTELAS COM OS NÚMEROS ESCRITOS POR JULIANA NO QUADRO NUMÉRICO.

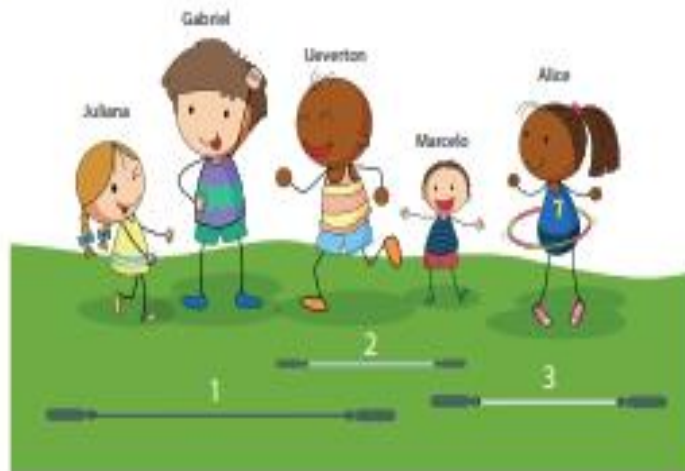


B. QUAL O MAIOR NÚMERO ESCRITO NO QUADRO NUMÉRICO?

C. SE VOCÊ AMPLIAR O QUADRO NUMÉRICO, QUAL O PRÓXIMO NÚMERO QUE DEVE SER ESCRITO?

1. GABRIEL, JULIANA E TRÊS AMIGOS GOSTAM DE PULAR CORDA E CONTAR NÚMEROS ENQUANTO FAZEM ATIVIDADES FÍSICAS

PARA A BRINCADEIRA, ELES PEGARAM TRÊS CORDAS E AS ESTICARAM NO CHÃO. VEJA COMO FICOU:



RESPONDA ÀS QUESTÕES:

A. QUAL DELAS É A MAIS COMPRIDA?

B. A CORDA MAIS COMPRIDA É MAIOR QUE A ALTURA DE GABRIEL?


2. OBSERVE AS CRIANÇAS E AS ORGANIZE DA MAIS ALTA PARA A MAIS BAIXA.

JOGOS INTERATIVIVOS

wordwall.net: letra inicial, associação e ordenação de frases



Letra Inicial " O menino ...



Qual palavra começa igual a Bola?



QUE BAGUNÇA É ESSA? (...)



Estimulação linguagem ...



Alimentação- Cuidando ...



jogo da memoria

OS LINKS SERÃO ENVIADOS NO GRUPO DA TURMA.

Referências

Livro didático APRENDER SEMPRE
2º ANO -ENSINO FUNDAMENTAL
Língua Portuguesa e matemática
2021

GOVERNO DO ESTADO DE SÃO PAULO

Atividades juninas

<http://www.aulasemcasa.am.gov.br>

Atividades tecnológicas

Jogos interativos

wordwall.net: letra inicial, associação e ordenação de frases.