

**E.M. “CLÉLIA CARMELO DA SILVA”**

**SEGUNDO BIMESTRE**

**ATIVIDADE Nº 06**

ATIVIDADES REFERENTES AOS DIAS: 07, 08, 09, 10, 11, 14, 15, 16, 17, 18 e 19 DE JUNHO.

**5 DE JUNHO – DIA MUNDIAL DO MEIO AMBIENTE**



*<http://cantinhoalternativo.blogspot.com/2013/06/desenho>*

**1º ANO C**

**NOME:**


**PROFª DIANA DA ENCARNAÇÃO AMARO SOARES**



## PORTUGUÊS

1 - REGISTRE AO LADO DAS LETRAS DO ALFABETO, QUANTOS COLEGAS TÊM OS NOMES QUE SE INICIAM COM A LETRA EM DESTAQUE.

A		H		O		V	
B		I		P		W	
C		J		Q		X	
D		K		R		Y	
E		L		S		Z	
F		M		T			
G		N		U			



2 - DE ACORDO COM A ATIVIDADE ACIMA, RESPONDA:

A) QUAL A LETRA QUE MAIS APARECEU?

B) QUAL A LETRA QUE MENOS APARECEU?

C) QUAIS AS LETRAS QUE NÃO FORAM USADAS?



# MATEMÁTICA

OBSERVE O CALENDÁRIO DO MÊS DE JUNHO E COMPLETE-O COM OS NÚMEROS QUE FALTAM.

## JUNHO - 2021



FESTA JUNINA

MURILLO

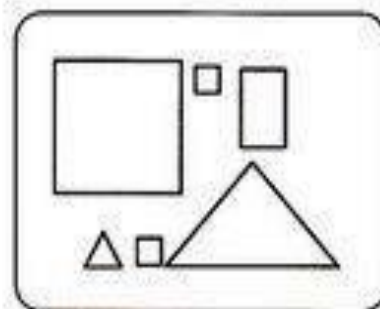
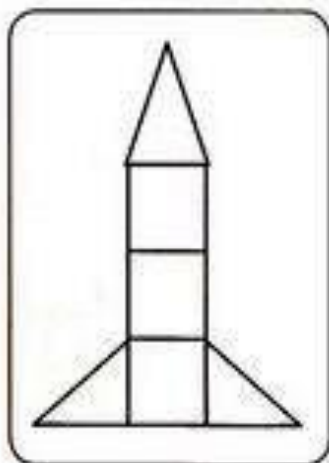
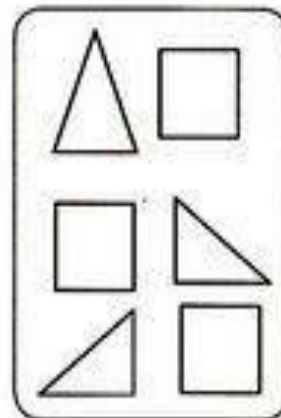

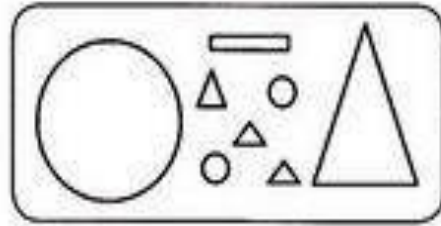
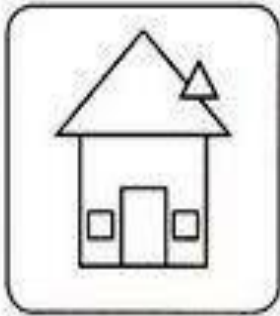
<b>D</b>	<b>S</b>	<b>T</b>	<b>Q</b>	<b>Q</b>	<b>S</b>	<b>S</b>
		1	2		4	5
6		8	9	10	11	
13	14		16	17	18	19
	21	22	23	24		26
27	28		30			

# MATEMÁTICA



## LIGANDO FORMAS GEOMÉTRICAS

1) OBSERVE AS FORMAS GEOMÉTRICAS DAS FIGURAS E LIGUE CADA DESENHO ÀS SUAS PEÇAS.



<https://encrypted-tbn0.gstatic.com/images?q=tbn:ANd9GcSPQrodMsraBpEtHThg9EI5vms0u6siGedGYA&usqp=CAU>

## CIÊNCIAS

- O QUE PODEMOS FAZER PARA SALVAR O MEIO AMBIENTE? MARQUE UM X NAS ALTERNATIVAS CORRETAS E PINTE A CENA.



JOGAR LIXO NO  
CHÃO

RECICLAR TODO O  
LIXO

DERRUBAR TODAS  
AS ÁRVORES

PROTEGER A  
NATUREZA

NÃO DESPERDIÇAR  
A ÁGUA

JOGAR LIXO NO  
MAR E NOS RIOS

5 de Junho – dia mundial do meio ambiente

PORTUGUÊS


A LETRA DO DIA É...

H


# HIPOPÓTAMO

1- VAMOS TREINAR A LETRA H:

H				



2- ENCONTRE E PINTE AS FIGURAS INICIADAS PELA LETRA H:

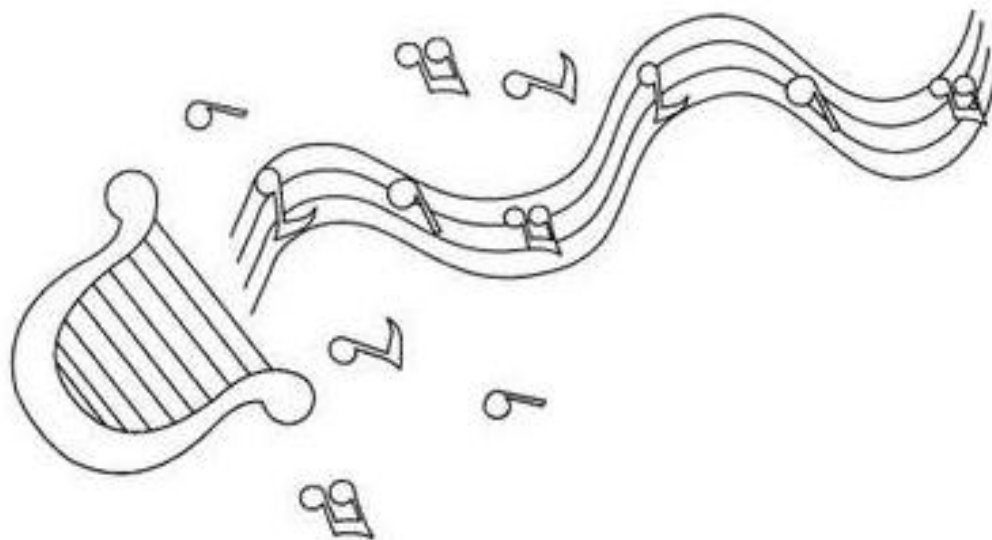


# A HARPA

ADRIANA FELISBINO

HOJE HELENA ME DEU UMA HARPA,  
QUE TINHA UMA HASTE DIFERENTE.  
O HOMEM QUE A VENDEU LHE DISSE:  
– ELA SABE ENCANTAR GENTE!

NA ESCOLA DE MÚSICA ENTREI,  
COMECEI A TOCAR COM HARMONIA,  
E FOI AÍ QUE EU ME ENCONTREI  
E DESCOBRI O TALENTO QUE TINHA.



- PINTE COM LÁPIS COLORIDO AS LETRAS H PRESENTES NO TEXTO.



⇒ 1) VEJA OS DESENHOS E COMPLETE AS PALAVRAS COM AS SÍLABAS QUE ESTÃO FALTANDO:



LICÓPTERO



PA



MEM



LIVRO DE  
 TÓRIA

⇒ 2) EXCLUA AS RESPOSTAS FALSAS E MARQUE SOMENTE A VERDADEIRA, DE ACORDO COM O POEMA DA HARPA:

HELENA ME DEU UMA

HASTE

FLAUTA

HARPA

ENTREI NA ESCOLA DE

VIOLÃO

MÚSICA

DANÇA

COMECEI A TOCAR COM

AMOR


ALEGRIA

HARMONIA

## GEOGRAFIA


OBSERVE AS CENAS ABAIXO E PINTE OS  
CÍRCULOS DE ACORDO COM A LEGENDA:

- AMARELO : REALIZAMOS DURANTE O DIA;
- AZUL: REALIZAMOS DURANTE A NOITE.





COMPLETE A FRASE COM A PALAVRA DIA E  
PINTE A CENA DE ACORDO COM O TEMPO.

Hoje o \_\_\_\_\_ está:



MATEMÁTICA  
FAMÍLIA DO 40 E 50

	$40+0=$	
	$40+1=$	
	$40+2=$	
	$40+3=$	
	$40+4=$	
	$40+5=$	
	$40+6=$	
	$40+7=$	
	$40+8=$	
	$40+9=$	

	$50+0=$	
	$50+1=$	
	$50+2=$	
	$50+3=$	
	$50+4=$	
	$50+5=$	
	$50+6=$	
	$50+7=$	
	$50+8=$	
	$50+9=$	


## **ARTE**

PRESERVAR O MEIO AMBIENTE É UM DEVER DE TODOS! UMA DAS FORMAS DE PROTEGER O NOSSO PLANETA É RECICLANDO E REUTILIZANDO O NOSSO LIXO.

### **VAMOS CONSTRUIR UM BRINQUEDO COM MATERIAIS RECICLÁVEIS?**

SELECIONE O MATERIAL QUE VOCÊ TENHA EM CASA E CRIE O BRINQUEDO QUE VOCÊ DESEJAR!

DESENHE ABAIXO O SEU BRINQUEDO OU COLE UMA FOTO. NÃO SE ESQUEÇA DE MANDAR UMA FOTO DO SEU BRINQUEDO NO NOSSO GRUPO DO WATSAPP.



### **SUGESTÕES:**

VOCÊ PODE CONSTRUIR UM ROBÔ, UM TRENZINHO, UMA BONECA, UM BILBOQUÊ, UM CARRINHO, UM AVIÃO, DOMINÓ, JOGO DE DAMA, JOGO DE ARGOLAS, BOLICHE DE GARRAFAS, ETC.

JACARÉ DE CATAPORA  
TOMA SUCO DE AMORA.  
A CORUJA DONA AURORA  
VOA, VOASEM DEMORA.

1. PINTE OS ESPAÇOS ENTRE AS PALAVRAS NA PARLENDAS.


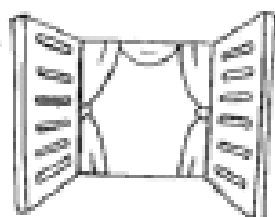
2. QUEM ESTÁ COM CATAPORA?

JABUTI  CORUJA  JACARÉ

3. QUEM SE CHAMA DONA AURORA?

CAVALO  CORUJA  JACARÉ


4. PINTE AS FIGURAS QUE COMEÇAM COM O  
MESMO SOM DE **JACARÉ**.




# JOANINHA

1- VAMOS TREINAR A LETRA J:

J				



2- ENCONTRE E PINTE AS FIGURAS INICIADAS PELA LETRA J:




<http://ensinoja.com.br>



# MATEMÁTICA

OBSERVE OS DESENHOS E  
COMPLETE COM O QUE FALTA.




$$1 + 9 = \underline{\quad}$$




$$\underline{\quad} + \underline{\quad} = 10$$



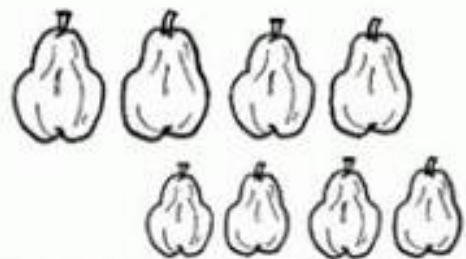
$$6 + \underline{\quad} = \underline{\quad}$$



$$\underline{\quad} + \underline{\quad} = \underline{\quad}$$



$$4 + 4 = \underline{\quad}$$



$$\underline{\quad} + \underline{\quad} = \underline{\quad}$$

# PINTA RESULTADO

1 Azul

3 Rosa

5 Roxo

7 Verde

2 Cinza

4 Lilás

6 Amarelo

8 Vermelho



$$\begin{array}{r} 9 \\ - 4 \\ \hline \end{array}$$

$$\begin{array}{r} 2 \\ - 1 \\ \hline \end{array}$$

$$\begin{array}{r} 8 \\ - 0 \\ \hline \end{array}$$

$$\begin{array}{r} 7 \\ - 0 \\ \hline \end{array}$$

$$\begin{array}{r} 8 \\ - 1 \\ \hline \end{array}$$

$$\begin{array}{r} 6 \\ - 2 \\ \hline \end{array}$$

$$\begin{array}{r} 5 \\ - 3 \\ \hline \end{array}$$

$$\begin{array}{r} 8 \\ - 4 \\ \hline \end{array}$$

$$\begin{array}{r} 6 \\ - 3 \\ \hline \end{array}$$

$$\begin{array}{r} 5 \\ - 0 \\ \hline \end{array}$$

$$\begin{array}{r} 9 \\ - 1 \\ \hline \end{array}$$

$$\begin{array}{r} 8 \\ - 7 \\ \hline \end{array}$$

$$\begin{array}{r} 9 \\ - 3 \\ \hline \end{array}$$

$$\begin{array}{r} 7 \\ - 5 \\ \hline \end{array}$$

$$\begin{array}{r} 8 \\ - 2 \\ \hline \end{array}$$

$$\begin{array}{r} 9 \\ - 6 \\ \hline \end{array}$$



## AMIGOS DO PLANETA TERRA

SOMOS TODOS RESPONSÁVEIS  
PELA CONSERVAÇÃO DO MEIO AMBIENTE.  
CADA UM DEVE SER  
UM CIDADÃO CONSCIENTE.

CUIDAR DAS PLANTAS, DA PRAÇA, DA RUA  
E TAMBÉM DO PARQUE E DO JARDIM.  
SER AMIGO DO PLANETA  
É BOM PARA VOCÊ E PARA MIM TAMBÉM.

Djenane Alves



MARQUE COM UM X AS PESSOAS QUE ESTÃO CUIDANDO  
DO MEIO AMBIENTE.




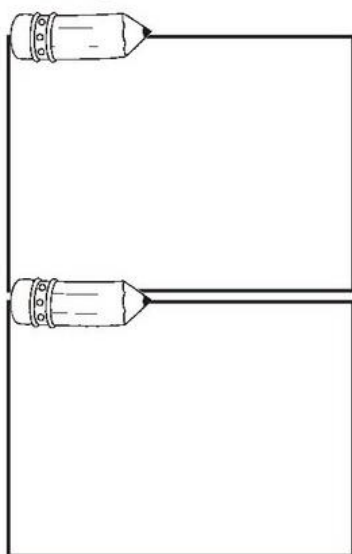
# A LETRA DO DIA É ...



# K

# KELLY

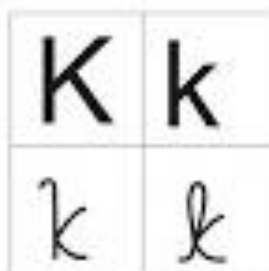
- \* ESCREVA NOS QUADROS A LETRA K.
- \* FAÇA UM X NAS FIGURAS INICIADAS PELA LETRA K.



NO KARAOKÊ A MÔNICA  
 PENSA MESMO QUE ARRASOU  
 COITADO DO CEBOLINHA,  
 ESCUTOU, MAS NÃO GOSTOU



Gi Barbosa



1. AS CONSOANTES ESCAPARAM DAS PALAVRAS. ENCONTRE-AS E COMPLETE.



\_\_\_\_\_ ART



\_\_\_\_\_ IWI



\_\_\_\_\_ I \_\_\_\_\_ O

2. RECORTE E COLE 3 PALAVRAS ONDE APARECE A CONSOANTE K.

## ARTE



<https://i.pinimg.com/originals/d5/a8/75/d5a87513be56953e0122c999955957a3.jpg>

**FAÇA UM DESENHO SOBRE O QUE VOCÊ MAIS ACHA BELO NA NATUREZA, EM SEGUIDA, ESCREVA UMA FRASE INCENTIVANDO AS PESSOAS A PRESERVÁ-LA.**


## DESENHO

## FRASE

---

---

## PORTUGUÊS/HISTÓRIA



O LIVRO ACIMA FALA SOBRE O DIA DO NASCIMENTO DE UMA CRIANÇA, MOMENTO ÚNICO E ESPECIAL PARA TODA A FAMÍLIA!








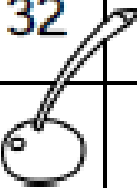

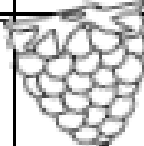
### ENTREVISTA

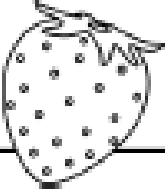
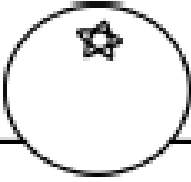


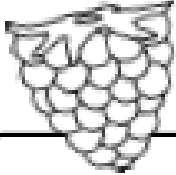





GRAVE UM VÍDEO ONDE VOCÊ ENTREVISTA A MAMÃE, O PAPAÍ OU OUTRO INTEGRANTE DA FAMÍLIA. NELE A PESSOA ENTREVISTADA CONTA COMO FOI O DIA DO SEU NASCIMENTO. ENVIE O VÍDEO NO WATSAPP PARTICULAR DA PROFESSORA.

#### PERGUNTAS:

- QUAL O DIA DO MEU NASCIMENTO?
- ONDE NASCI?
- EM QUE MOMENTO, DE DIA OU DURANTE A NOITE?
- O QUE SENTIU QUANDO ME VIU PELA PRIMEIRA VEZ?
- QUEM ESCOLHEU O MEU NOME?
- DESCREVA COMO FOI A MINHA CHEGADA EM CASA

# MATEMÁTICA


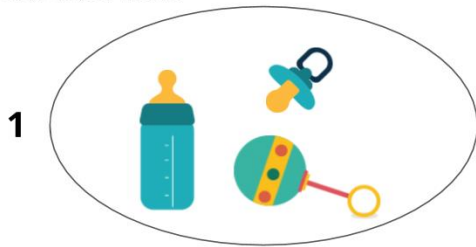
1	2		4	5	6		8	9	10
11	12	13	14		16	17	18	19	
	22	23	24	25	26	27		29	30
31	32	33		35	36	37	38	39	40
41		43	44	45		47	48		50

				
<input type="text"/>	<input type="text"/>	<input type="text"/>	<input type="text"/>	<input type="text"/>
				
<input type="text"/>	<input type="text"/>	<input type="text"/>	<input type="text"/>	<input type="text"/>



# MATEMÁTICA

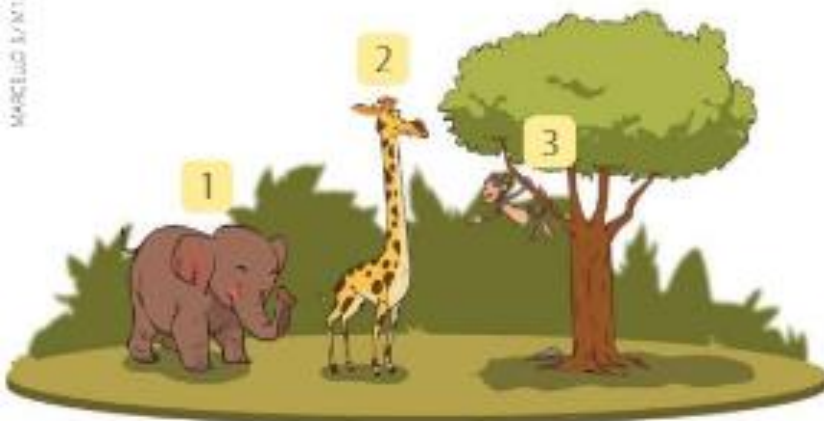
LIGUE CADA GRUPO DE BRINQUEDOS À CAIXA ONDE ELE PODE SER GUARDADO



nova  
escola

COMPARE OS PERSONAGENS DA FIGURA A SEGUIR. DEPOIS, RELACIONE-OS COM AS PALAVRAS QUE OS DESCREVEM.

MARCELO V. NUNO

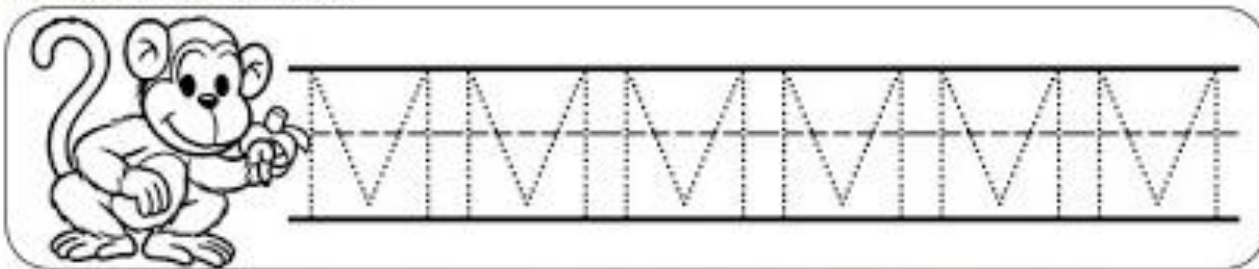


- ( ) O MAIS ALTO.
- ( ) O MAIS PESADO.
- ( ) O MAIS LEVE.


# PORTUGUÊS

## FAMÍLIA DO M: MA- ME- MI- MO- MU

1. SIGA O PONTILHADO


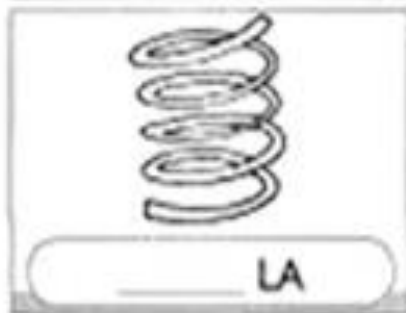




2. LEITURA DO TEXTO E IDENTIFICAR AS PALAVRAS COM AS INICIAIS M



O M ESTÁ NO MACACO  
E NA MEIA DA MENINA  
NA MANGA E NO MAMÃO  
E NA MALA DA MARINA

3. COMPLETE OS NOMES DAS FIGURAS COM AS SÍLABAS





MONICÃO ESCONDEU ALGUMAS  
SÍLABAS COM SUA PATA. REESCREVA  
AS PALAVRAS ABAIXO:



FOR  GA

\_\_\_\_\_



 CHILA

\_\_\_\_\_



 CROFONE

\_\_\_\_\_



 EDA

\_\_\_\_\_



FANTAS 

\_\_\_\_\_



 DALHA

\_\_\_\_\_



 PA

\_\_\_\_\_



  DEIRA

\_\_\_\_\_



CA  LO

\_\_\_\_\_



 MIA

\_\_\_\_\_

[WWW.PROFRAFAELAK.BLOGSPOT.COM](http://WWW.PROFRAFAELAK.BLOGSPOT.COM)

UM GRANDE ABRAÇO!

PROFª DIANA