



Prefeitura da Estância Turística de

IBIÚNA

TRANSFORMAÇÃO RESPONSÁVEL. CUIDANDO DE PESSOAS.

SECRETARIA DE EDUCAÇÃO



E.M. CLÉLIA CARMELO DA SILVA

PROFESSORA: LINA ROSA

1º ANO A




ATIVIDADES REFERENTES AOS DIAS: 07,08,09,10,11,14,15,16,17,18 E 19/06

LÍNGUA PORTUGUESA

A FADA ALFABETA – LETRA R

A FADA ALFABETA ESCOLHEU UMA LETRA NOVA PARA LHE ENSINAR HOJE.
OBSERVE OS DESENHOS E PINTE SOMENTE OS QUE COMEÇAM COM A LETRA R.



ESCREVA DUAS PALAVRAS QUE COMECEM COM A LETRA R QUE SEJAM:

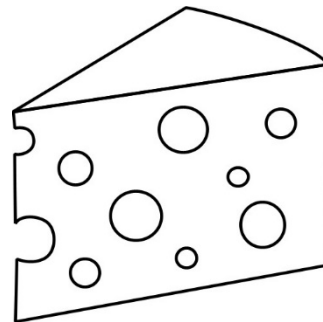
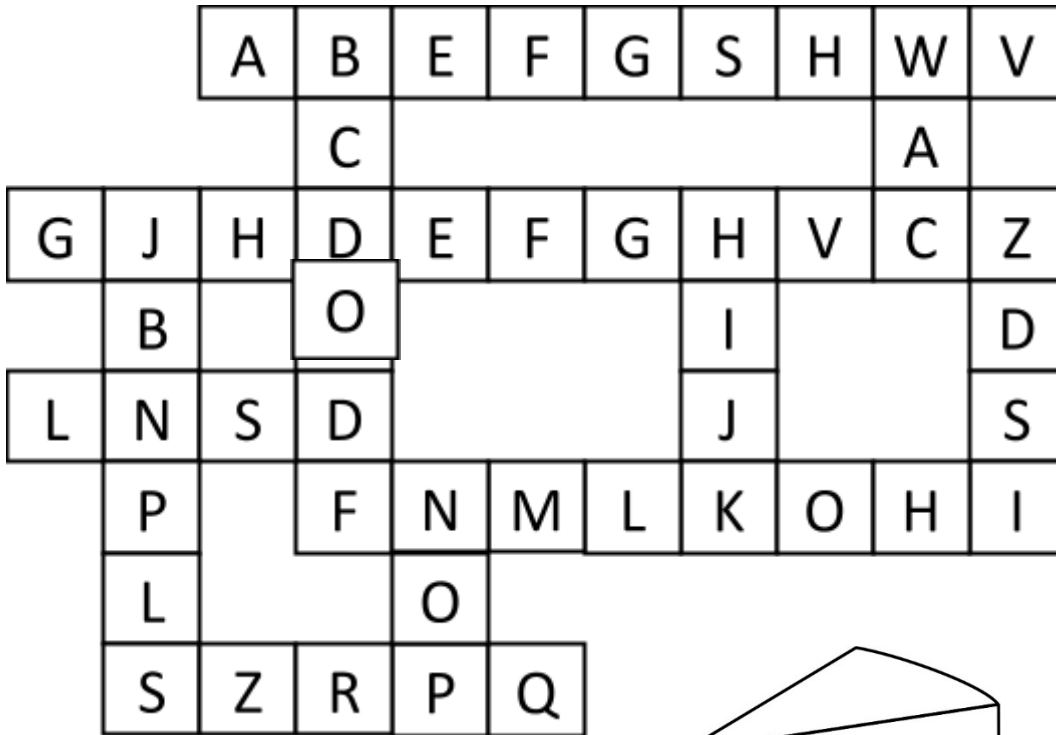

CORES: _____

NOMES: _____


ANIMAIS: _____

FONTE: JANAÍNA SPOLIDÓRIO

AJUDE O RATO A CHEGAR ATÉ O QUEIJO SEGUINDO O LABIRINTO DE LETRAS.
PARA ISSO, ELE DEVE PERCORRER A ORDEM ALFABÉTICA ATÉ A LETRA Q.



NA CENA ABAIXO HÁ 10 FIGURAS QUE COMEÇAM COM A LETRA R. PINTE APENAS O QUE COMEÇA COM R E DEPOIS ESCREVA OS NOMES LOGO ABAIXO DA CENA:



FONTE: JANAÍNA SPOLIDÓRIO


MATEMÁTICA

RESOLVA AS ADIÇÕES ABAIXO:

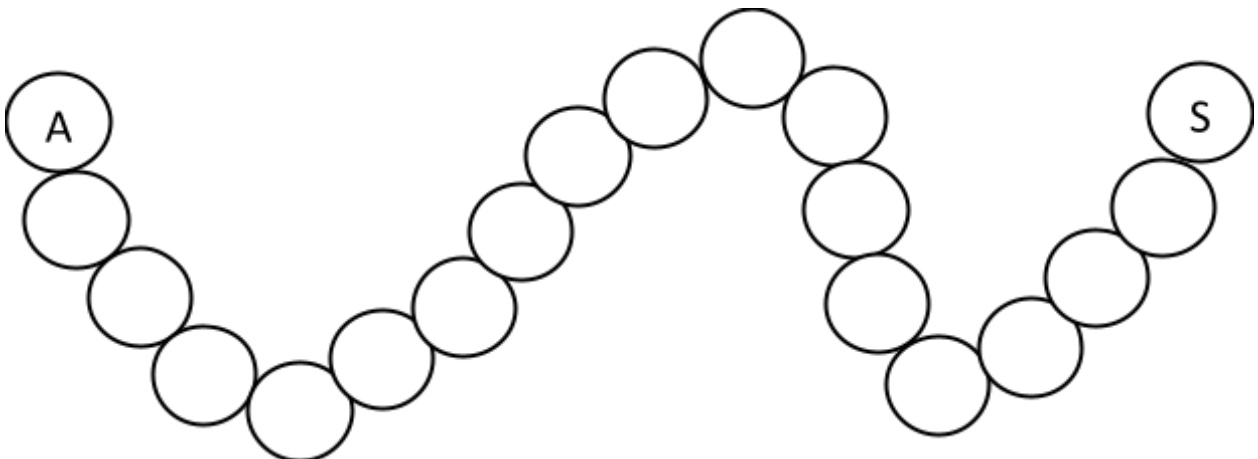
LÍNGUA PORTUGUESA

A FADA ALFABETA – LETRA S

A FADA ALFABETA ESCOLHEU UMA LETRA NOVA PARA LHE ENSINAR HOJE.
OBSERVE OS DESENHOS E PINTE SOMENTE OS QUE COMEÇAM COM A LETRA S.



COMPLETE A SEQUÊNCIA COM AS LETRAS EM ORDEM ALFABÉTICA ATÉ CHEGAR AO
S:



MATEMÁTICA

RESOLVA AS SUBTRAÇÕES ABAIXO:

$$\begin{array}{r} 8 \\ -2 \\ \hline \end{array}$$

$$\begin{array}{r} 7 \\ -6 \\ \hline \end{array}$$

$$\begin{array}{r} 2 \\ -1 \\ \hline \end{array}$$

$$\begin{array}{r} 1 \\ -1 \\ \hline \end{array}$$

$$\begin{array}{r} 4 \\ -3 \\ \hline \end{array}$$

$$\begin{array}{r} 9 \\ -4 \\ \hline \end{array}$$

$$\begin{array}{r} 5 \\ -3 \\ \hline \end{array}$$

$$\begin{array}{r} 6 \\ -5 \\ \hline \end{array}$$

$$\begin{array}{r} 3 \\ -2 \\ \hline \end{array}$$

$$\begin{array}{r} 4 \\ -2 \\ \hline \end{array}$$

$$\begin{array}{r} 8 \\ -6 \\ \hline \end{array}$$

$$\begin{array}{r} 9 \\ -5 \\ \hline \end{array}$$

$$\begin{array}{r} 5 \\ -4 \\ \hline \end{array}$$

$$\begin{array}{r} 4 \\ -1 \\ \hline \end{array}$$


$$\begin{array}{r} 7 \\ -7 \\ \hline \end{array}$$

LÍNGUA PORTUGUESA




A FADA ALFABETA – LETRA T







A FADA ALFABETA ESCOLHEU UMA LETRA NOVA PARA LHE ENSINAR HOJE.
OBSERVE OS DESENHOS E PINTE SOMENTE OS QUE COMEÇAM COM A LETRA T.

T



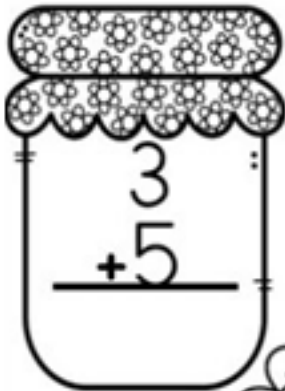
ESCREVA ABAIXO DE CADA FIGURA A LETRA INICIAL E PINTE APENAS AS FIGURAS
QUE COMEÇAM COM T:



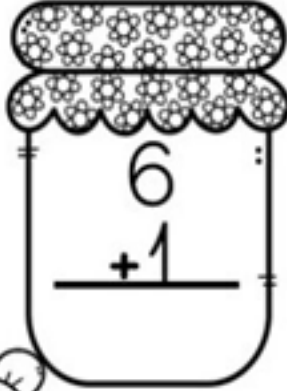


MATEMÁTICA


RESOLVA AS ADIÇÕES ABAIXO:



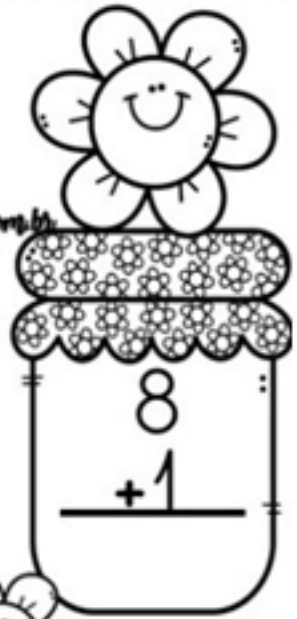
3
+5
—



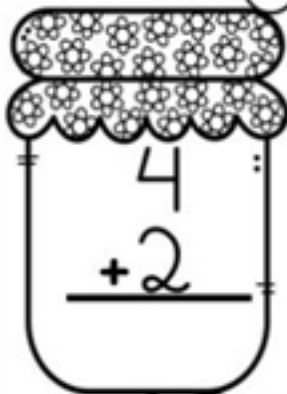
6
+1
—



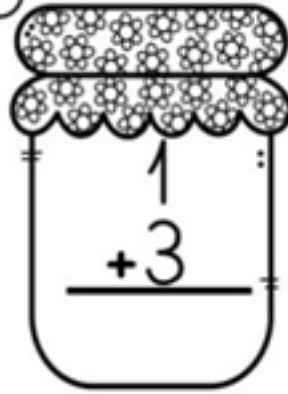
2
+2
—



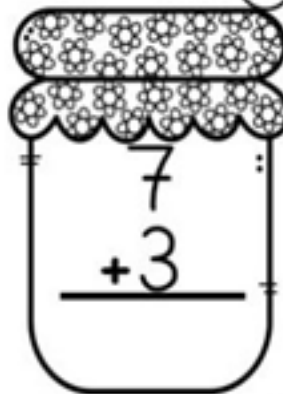
8
+1
—



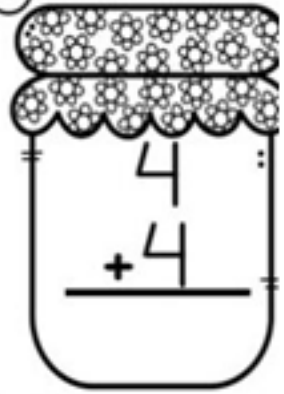
4
+2
—



1
+3
—

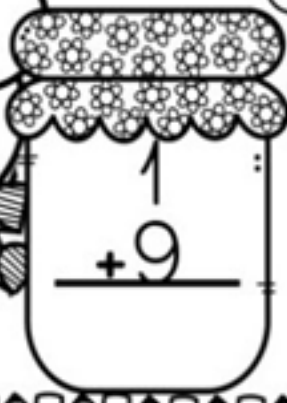


7
+3
—




4
+4
—






1
+9
—



















2
+5
—



5
+4
—

RESOLVA AS SUBTRAÇÕES ABAIXO:



AMIGOS DO PLANETA TERRA

SOMOS TODOS RESPONSÁVEIS
PELA CONSERVAÇÃO DO MEIO AMBIENTE.
CADA UM DEVE SER
UM CIDADÃO CONSCIENTE.

CUIDAR DAS PLANTAS, DA PRAÇA, DA RUA
E TAMBÉM DO PARQUE E DO JARDIM.
SER AMIGO DO PLANETA
É BOM PARA VOCÊ E PARA MIM TAMBÉM.

Djenane Alves



MARQUE COM UM X AS PESSOAS QUE ESTÃO CUIDANDO
DO MEIO AMBIENTE.




LÍNGUA PORTUGUESA

A FADA ALFABETA – LETRA V

A FADA ALFABETA ESCOLHEU UMA LETRA NOVA PARA LHE ENSINAR HOJE.
OBSERVE OS DESENHOS E PINTE SOMENTE OS QUE COMEÇAM COM A LETRA V.

V




QUAIS OUTRAS PALAVRAS VOCÊ CONHECE QUE COMEÇAM COM V?



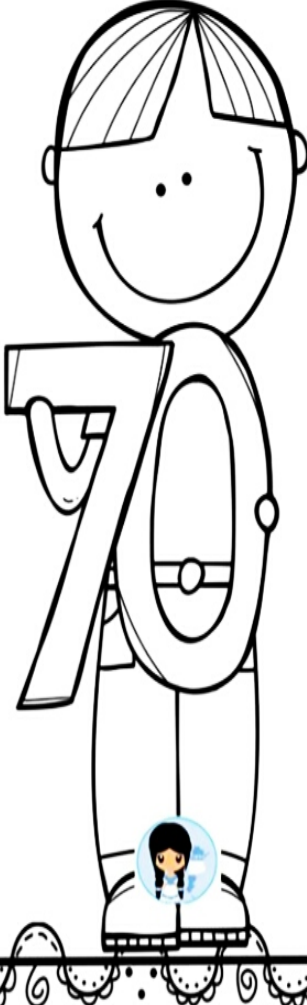
MATEMÁTICA

FAMÍLIA NUMÉRICA - 60 E 70



A cartoon girl with wavy hair is holding a large number 60. At her feet is a small figure of a girl in a blue circle on a cart.

$60+0=$	
$60+1=$	
$60+2=$	
$60+3=$	
$60+4=$	
$60+5=$	
$60+6=$	
$60+7=$	
$60+8=$	
$60+9=$	



A cartoon boy with a bowl-cut hairstyle is holding a large number 70. At his feet is a small figure of a girl in a blue circle on a cart.

$70+0=$	
$70+1=$	
$70+2=$	
$70+3=$	
$70+4=$	
$70+5=$	
$70+6=$	
$70+7=$	
$70+8=$	
$70+9=$	

LÍNGUA PORTUGUESA

A FADA ALFABETA – LETRA W

A LETRA QUE A FADA ALFABETA TROUXE HOJE É A W. É UMA LETRA QUE APARECE MAIS EM PALAVRAS ESTRANGEIRAS, OU SEJA, DE OUTROS PAÍSES. ALGUMAS PESSOAS TÊM O NOME INICIADO COM W. PENSE EM QUATRO NOMES COMEÇADOS COM W E ESCREVA-OS ABAIXO.



FONTE: JANAÍNA SPOLIDÓRIO

ENCONTRE AS LETRAS W NO DESENHO E CONTORNE-AS, CADA UMA DE COR DIFERENTE:



MATEMÁTICA

1) DE ACORDO COM OS DESENHOS, COMPLETE AS HISTÓRIAS MATEMÁTICAS:

<p>NO JARDIM DE MARIA TINHA:</p> 	<p>CHEGARAM MAIS:</p> 	<p>NO TOTAL, FICARAM BORBOLETAS.</p>
<p>ANA TINHA:</p> 	<p>ELA GANHOU DO VOVÔ:</p> 	<p>ANA TEM GALINHAS AGORA.</p>
<p>NA SAVANA HAVIA:</p> 	<p>CHEGARAM MAIS:</p> 	<p>AGORA TEM ZEBRAS NA SAVANA.</p>
<p>HAVIA NO LAGO:</p> 	<p>CHEGARAM MAIS:</p> 	<p>NO LAGO FICARAM PEIXES.</p>

FONTE: BLOG ATIVIDADES PARA EDUCADORES

LÍNGUA PORTUGUESA

A FADA ALFABETA – LETRA X

HOJE, VEREMOS COM A FADA ALFABETA A LETRA X. HÁ POUCAS PALAVRAS QUE COMEÇAM COM ESTA LETRA. IDENTIFIQUE-AS NO QUADRO DE FIGURAS E PINTE APENAS AS FIGURAS CUJOS NOMES COMEÇAM COM X.



DESTA VEZ VOCÊ IRÁ VER SE ACERTOU REALMENTE AS FIGURAS. LEIA AS DICAS E ESCREVA O NOME DA FIGURA CORRESPONDENTE:

- JOGO DE TABULEIRO QUE TEM PEÇAS COM NOMES ESPECIAIS, COMO REI E RAINHA.

--	--	--	--	--	--

- PESSOA QUE CUIDAVA DA SEGURANÇA NO VELHO OESTE.

--	--	--	--	--	--

- OBJETO USADO PARA TOMAR LÍQUIDOS, COMO CHÁ E CAFÉ.


--	--	--	--	--	--

FONTE: JANAÍNA SPOLIDÓRIO

LÍNGUA PORTUGUESA

A FADA ALFABETA – LETRA X

A FADA ALFABETA PREPAROU UMA LIÇÃO DIFERENTE PARA O Y, QUE É UMA LETRA MAIS USADA EM PALAVRAS ESTRANGEIRAS. OBSERVE OS NOMES DE ALGUMAS FIGURAS FAMOSAS E CIRCULE A LETRA Y QUE ENCONTRAR NELAS.



GEOGRAFIA

É DIA OU NOITE?

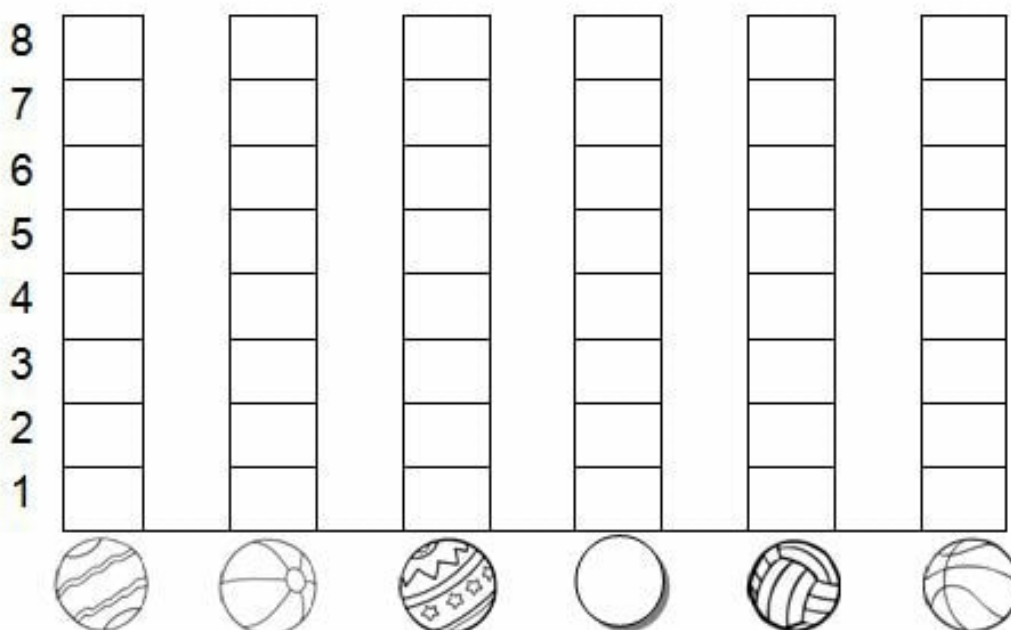
MATEMÁTICA

BRINCADEIRA: ACERTE A BOLA NA CESTA

- DESCUBRA QUANTAS BOLAS, CADA CRIANÇA ACERTOU NA CESTA:

CRIANÇAS	QUANTIDADE DE BOLAS NA CESTA	NÚMERO
CARLOS		
FELIPE		
PEDRO		
GIOVANI		
VÍTOR		
FÁBIO		

- AGORA, VOCÊ DEVERÁ COLORIR O GRÁFICO COM AS INFORMAÇÕES DA TABELA QUE VOCÊ ACABOU DE COMPLETAR:



LÍNGUA PORTUGUESA




PRODUÇÃO DE TEXTO ORAL

1) OBSERVE A CENA E RESPONDA:



- A) POR QUE CARLINHOS ESTÁ CHORANDO?
- B) QUEM FUGIU?
- C) SERÁ QUE ELE VAI VOLTAR?


2) PENSE NUM FINAL PARA A HISTÓRIA E FAÇA O DESENHO NO QUADRO ABAIXO.



HISTÓRIA

1º- FAÇA UMA PESQUISA ENTRE SEUS FAMILIARES E DESENHE NO ESPAÇO ABAIXO.

A-) QUAL O BRINQUEDO PREFERIDO DA MAMÃE QUANDO ELA ERA CRIANÇA?



B-) QUAL O BRINQUEDO PREFERIDO DO PAPAÍ QUANDO ELE ERA CRIANÇA?




























C-) QUAL O SEU BRINQUEDO PREFERIDO?



MATEMÁTICA


- OBSERVE OS DESENHOS E PINTE AS FORMAS COM AS QUAIS ELES SE PARECEM.




POSIÇÃO: NA FRENTE, ATRÁS, ENTRE

1) FAÇA UMA + NO ANIMAL QUE ESTÁ ENTRE AS DUAS ÁRVORES.



2) MARQUE UM X NO ANIMAL QUE SEGUE A DIREÇÃO CONTRÁRIA À DOS OUTROS.



3) CIRCULE A CRIANÇA QUE ESTÁ ATRÁS.
FAÇA UM X NA CRIANÇA QUE ESTÁ NA FRENTE.




JOGO DA MEMÓRIA ILUSTRADO DO ALFABETO



RECORTE AS PEÇAS E BRINQUE COM SEUS FAMILIARES DE JOGO DA MEMÓRIA.

A



ÁRVORE

www.aartfedensinarreaprender.com

B



BONECA

www.aartfedensinarreaprender.com


C



CARACOL

www.aartfedensinarreaprender.com

D



DADO

www.aartfedensinarreaprender.com


E



ELEFANTE

www.aartfedensinarreaprender.com

F



FLOR

www.aartfedensinarreaprender.com

G



GATO

www.aartfedensinarreaprender.com


H



HIENA

www.aartfedensinarreaprender.com


I



IGUANA

www.aartfedensinarreaprender.com

J



JACARÉ

www.aartfedensinarreaprender.com


K



KARATÊ

www.aartfedensinarreaprender.com


L



LEÃO

www.aartfedensinarreaprender.com

M



MAÇÃ

www.aartfedensinarreaprender.com

N



NAVIO

www.aartfedensinarreaprender.com

O



OVELHA

www.aartfedensinarreaprender.com


P



PORCO

www.aartfedensinarreaprender.com


Q



QUEIJO

www.aartfedensinarreaprender.com


R



RATO

www.aartfedensinarreaprender.com


S



SOL

www.aartfedensinarreaprender.com

T



TIGRE

www.aartfedensinarreaprender.com


K



KARATÊ

www.aartdedeensinarcaaprender.com


L



LEÃO

www.aartdedeensinarcaaprender.com

M



MAÇÃ

www.aartdedeensinarcaaprender.com

N



NAVIO

www.aartdedeensinarcaaprender.com

O



OVELHA

www.aartdedeensinarcaaprender.com


P



PORCO

www.aartdedeensinarcaaprender.com


Q



QUEIJO

www.aartdedeensinarcaaprender.com

R



RATO

www.aartdedeensinarcaaprender.com


S



SOL

www.aartdedeensinarcaaprender.com

T



TIGRE

www.aartdedeensinarcaaprender.com


U



URSO

www.aartdedeensinarcaaprender.com

V



VACA

www.aartdedeensinarcaaprender.com

W



WAFER

www.aartdedeensinarcaaprender.com

X



XÍCARA

www.aartdedeensinarcaaprender.com

Y



YAKULT

www.aartdedeensinarcaaprender.com

Z



ZEBRA

www.aartdedeensinarcaaprender.com

U



URSO

www.aartedeensihareaprender.com

V



VACA

www.aartedeensihareaprender.com

W



WAFER

www.aartedeensihareaprender.com

X



XÍCARA

www.aartedeensihareaprender.com

Y



YAKULT

www.aartedeensihareaprender.com

Z



ZEBRA

www.aartedeensihareaprender.com