



PREFEITURA DA ESTÂNCIA TURÍSTICA DE
IBIÚNA
Por uma Ibiúna próspera, investindo no presente, garantindo o futuro.



SECRETARIA DE EDUCAÇÃO
Rua Raimundo Santiago, nº 27 - Centro
Telefone: (15) 3248-1292/e-mail: apolopedagogicosmeibiuna@hotmail.com

E.M. "JONATHA KAUÊ BARBOSA DUGANIERI"

PROFESSORA: ANTONIA/ADI: REGINA

MATERNAL 2-A

2º BIMESTRE

APOSTILA Nº 06/2021

Período de 07/06/21 à 19/06/21



ALUNO(A):



ENTREGA DA APOSTILA 6 - (18/06/2021)



E.M. "JONATHA KAUÊ BARBOSA DUGANIEIRI"

ORIENTAÇÕES

SENHORES PAIS OU RESPONSÁVEIS:
EM DECORRÊNCIA DA PANDEMIA PELO COVID 19
E PENSANDO NO BEM ESTAR E SEGURANÇA DOS ALUNOS E DE TODOS NÓS,
DAREMOS CONTINUIDADE AS AULAS REMOTAS E AS APOSTILAS.

SEGUEM ALGUMAS ORIENTAÇÕES DAS ATIVIDADES A SEREM

REALIZADAS EM CASA:

- PERÍODO DAS ATIVIDADES: 07 À 19/06/2021

- PARA CADA DIA SEGUIR AS ATIVIDADES PROPOSTAS NA APOSTILA;
- ESCOLHER UM LUGAR TRANQUILO E CONFORTÁVEL PARA REALIZAR AS ATIVIDADES;
- LER COM ANTECEDÊNCIA AS ATIVIDADES E PROVIDENCIAR OS MATERIAIS QUE FOREM SOLICITADOS.
- RELATAR NA ÚLTIMA FOLHA COMO FOI A INTERAÇÃO DA CRIANÇA NAS ATIVIDADES;
- PARA CADA SEMANA ENVIAREI UM VÍDEO PELO WHATSAPP, PARA EXPLICAR AS ATIVIDADES E UM VÍDEO DO YOUTUBE COM O TEMA DA SEMANA;
- ENVIE FOTOS E VÍDEOS, NO GRUPO DE WHATSAPP OU NO PRIVADO PARA AVALIAÇÃO.

- OBS: AS ATIVIDADES DEVEM SER REALIZADAS PELAS CRIANÇAS,

CASO CONTRÁRIO, NÃO SERÁ POSSÍVEL AVALIAR.

USEM MÁSCARA DE PROTEÇÃO,
LAVEM AS MÃOS COM FREQUÊNCIA.

ESPERO VÊ-LOS EM BREVE.

QUALQUER DÚVIDA ESTAREI À DISPOSIÇÃO, (15) 99664-5371

CARINHOSAMENTE, PROFESSORA ANTONIA.

ARRAIÁ EM CASA!

QUERIDA FAMÍLIA, O ARRAIÁ EM CASA VAI COMEÇAR,
E EU CONTO COM A SUA PARTICIPAÇÃO PARA REALIZAR AS
ATIVIDADES E SE DIVERTIR!

LEMBRANDO QUE O NOSSO ARRAIÁ DEVE SER SEM AGROMERAÇÃO,
LAVAR SEMPRE AS MÃOS COM ÁLCOO EM GEL,
ÁGUA E SABÃO,
USE MÁSCARA E BOA DIVERSÃO.
DESDE JÁ EU
AGRADEÇO A SUA COLABORAÇÃO!



E.M. "JONATHA KAUÊ BARBOSA DUGANIERI"

Período de 07 a 19/06/21

Prof.^a Antonia

Nome do(a) aluno(a): _____

ATIVIDADE Nº 1



1- OUVIR A MÚSICA DA PIPOQUINHA QUE SERÁ POSTADA NO GRUPO DO WHATSAPP;

2-CANTAR E DANÇAR A MÚSICA DA PIPOQUINHA;

3-ENSAIAR PARA DANÇAR NA FESTA JUNINA EM CASA, ASSISTINDO O VÍDEO QUE SERÁ POSTADO NO GRUPO DO WHATSAPP (ENSAIAR TODOS OS DIAS)

VAMOS CANTAR:

PULA, PULA, PIPOQUINHA,
PULA, PULA, SEM PARAR.
PULA, PULA, PIPOQUINHA,
PRA CRESCER E ESTOURAR!
PULA, PULA!
PIPOQUINHA!
PULA, PULA,
PRA CRESCER E ESTOURAR!

E.M. "JONATHA KAUÊ BARBOSA DUGANIERI"

Período de 07 a 19/06/21

Prof.^a Antonia

Nome do(a) aluno(a): _____

ATIVIDADE Nº 2

RECEITA DE PIPOCA SALGADA

(OBS: A RECEITA DEVE SER REALIZADA COM A PARTICIPAÇÃO DA CRIANÇA, EXCETO NO MOMENTO DE USAR O FOGÃO)

INGREDIENTES

- 1 PANELA GRANDE COM TAMPA
- 1/3 XÍCARA DE MILHO PARA PIPOCA
- 3 COLHERES DE SOPA DE ÓLEO
- SAL A GOSTO

MODO DE PREPARAR:

- 1-APRESENTE TODOS OS INGREDIENTES PARA A CRIANÇA SEPARANDO CADA UM NUM RECIPIENTE;
- 2-PEÇA PARA A CRIANÇA COLOCAR OS INGREDIENTES NA PANELA;
- 3-LEVE AO FOGO E DEIXE ESTOURAR, DURANTE A ATIVIDADE PODE TOCAR A MUSIQUINHA DA PIPOQUINHA PARA A CRIANÇA ACOMPANHAR;
- 4-MOSTRE PARA A CRIANÇA O MILHO QUE SE TRANSFORMOU EM PIPOCA;

BOA AULA!

E.M. "JONATHA KAUÊ BARBOSA DUGANIERI"

Período de 07 a 19/06/21

Prof.^a Antonia

Nome do(a) aluno(a): _____

ATIVIDADE Nº 3

RECONHECENDO A LETRINHA DO PRÓPRIO NOME

- 1- PEGUE O CRACHÁ E OBSERVE AS LETRAS DO SEU NOME;
- 2- COM O AUXÍLIO DA MAMÃE PROCURE NO SAQUINHO DE PIPOCA AS LETRAS DO SEU NOME;
- 3- PINTE NO SAQUINHO DE PIPOCA AS LETRINHAS DO SEU NOME, QUE VOCÊ ENCONTROU;



E.M. "JONATHA KAUÊ BARBOSA DUGANIERI"

Período de 07 a 19/06/21

Prof.^a Antonia

Nome do(a) aluno(a): _____

ATIVIDADE Nº 4

- 1- OBSERVE O NÚMERO QUE ESTÁ NA BANDEIRINHA;
- 2- PERGUNTE SE A CRIANÇA SABE QUAL É O NÚMERO, SE NÃO SOUBER APRESENTE PARA A CRIANÇA;
- 3- PEÇA PARA A CRIANÇA CONTAR 5 PIPOQUINHAS NO SAQUINHO;
- 4- COLORIR 5 PIPOCAS DO SAQUINHO;



E.M. "JONATHA KAUÊ BARBOSA DUGANIERI"

Período de 07 a 19/06/21

Prof.ª Antonia

Nome do(a) aluno(a): _____

ATIVIDADE Nº 5

PESCARIA DIFERENTE



MATERIAIS:

- 1 BACIA COM ÁGUA
- 5 OU MAIS TAMPINHAS DE GARRAFAS PET
- 2 COLHERES

INSTRUÇÕES:

- 1- NA PESCARIA PODE TER DOIS OU MAIS PARTICIPANTES;
- 2- CADA PARTICIPANTE FICA COM UMA COLHER PARA PESCAR;
- 3- COLOQUE AS TAMPINHAS DE GARRAFA PET NA ÁGUA;
- 4- COM A COLHER TENDE PESCAR AS TAMPINHAS DA GARRAFA;
- 5- QUANDO TERMINAR A PESCA CONTE QUANTAS TAMPINHAS VOCÊ PESCOU, GANHA QUEM PESCAR MAIS TAMPINHAS;

BOA PESCARIA!


E.M. "JONATHA KAUÊ BARBOSA DUGANIERI"

Período de 07 a 19/06/21

Prof.^a Antonia

Nome do(a) aluno(a): _____

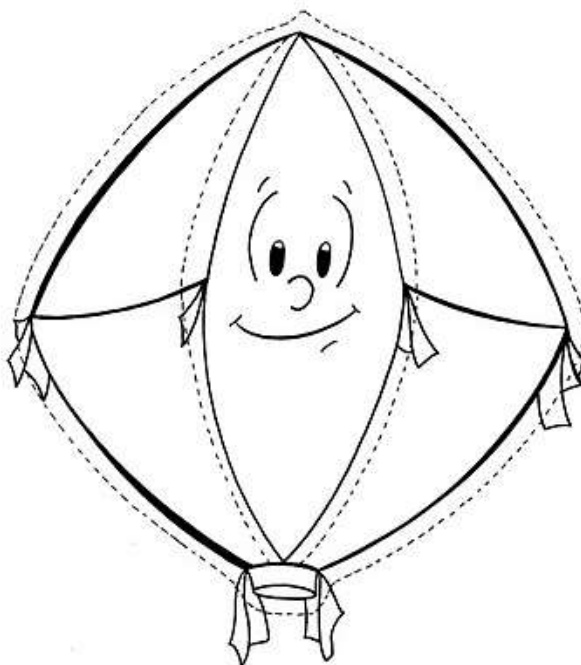
ATIVIDADE Nº 6



VAMOS CANTAR:

**CAI, CAI, BALÃO,
CAI, CAI, BALÃO,
AQUI NA MINHA MÃO,
NÃO CAI NÃO, NÃO CAI NÃO,
NÃO CAI NÃO,
CAI NA RUA DO SABÃO.**

COLAR PALITOS DE FÓSFORO OU PALITOS DE DENTE NO PONTILHADO:



E.M. "JONATHA KAUÊ BARBOSA DUGANIERI"

Período de 07 a 19/06/21

Prof.^a Antonia

Nome do(a) aluno(a): _____

ATIVIDADE Nº 7

HORA DA BRINCADEIRA



MATERIAIS:

- 1 COPO DE ÁGUA;
- 1 COLHER DE DETERGENTE;
- 1 COLHER DE CHÁ DE AÇÚCAR;
- 1 GARRAFINHA PEQUENA DE REFRIGERANTE - 200 ml;

INSTRUÇÕES:



- 1- CORTAR A GARRAFA E UTILIZAR A PARTE DE CIMA DA GARRAFA;
- 2- MISTURAR TODOS OS INGREDIENTES EM UM RECIPIENTE E COMEÇAR A BRINCADEIRA;

E.M. "JONATHA KAUÊ BARBOSA DUGANIERI"

Período de 07 a 19/06/21

Prof.^a Antonia

Nome do(a) aluno(a): _____

ATIVIDADE Nº 8

LEITURA DE IMAGENS

1-APRESENTAR PARA A CRIANÇA AS IMAGENS.


2-PEDIR PARA A CRIANÇA IDENTIFICAR CADA IMAGEM.

3-LER O TEXTO PARA A CRIANÇA.

O QUE TEM NA FESTA JUNINA?



TÊM BANDEIRINHAS, CHAPÉU E BALÃO,



TÊM PIPOCA, MILHO VERDE E FOGUEIRA,



TÊM BRINCADEIRAS, QUADRILHA E QUENTÃO.

E.M. "JONATHA KAUÊ BARBOSA DUGANIERI"

Período de 07 a 19/06/21

Prof.^a Antonia

Nome do(a) aluno(a): _____

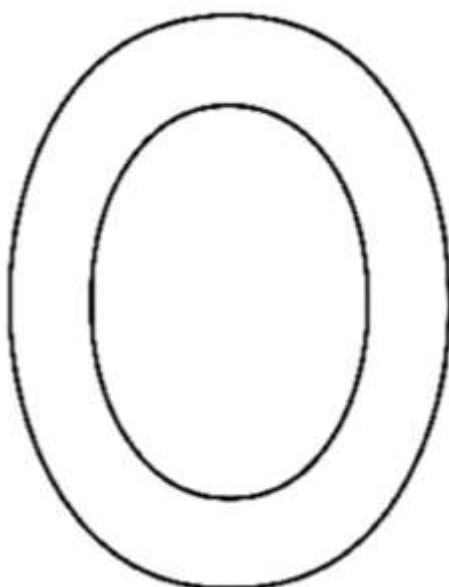
ATIVIDADE Nº 9

PARA PARTICIPAR DA FESTA JUNINA TEMOS QUE ESTAR BEM ANIMADOS, QUAL OVO ESTÁ FELIZ PARA IR À FESTA?

1- PEDIR PARA A CRIANÇA OBSERVAR E IDENTIFICAR O OVO FELIZ:



AGORA VAMOS PINTAR A LETRINHA **O** DO OVO UTILIZANDO VÁRIAS CORES.



E.M. "JONATHA KAUÊ BARBOSA DUGANIERI"

Período de 07 a 19/06/21


Prof.^a Antonia

Nome do(a) aluno(a): _____

ATIVIDADE Nº 10

1-PERGUNTE PARA A CRIANÇA QUAL É A COR DO FOGO.

2-PEDIR PARA A CRIANÇA PINTAR A FOGUEIRA DE VERMELHO E AMARELO.



E.M. "JONATHA KAUÊ BARBOSA DUGANIERI"

Período de 07 a 19/06/21

Prof.^a Antonia

Nome do(a) aluno(a): _____

ATIVIDADE Nº 11

CHEGOU A DIA DO ARRAIÁ
QUERIDO ALUNO(A) COM A AUXILIO DA MAMÃE REALIZE AS
SEGUINTE TAREFAS:

- 1-USE SUA CRIATIVIDADE E DECORE A SUA CASA PARA A FESTA JUNINA;
- 2-VISTA-SE A CARÁTER OU IMPROVISE UMA ROUPA CAIPIRA;
- 3-ESCOLHA UM DOCE TÍPICO DE FESTA JUNINA PARA PREPARAR PARA A CRIANÇA; (PODE SER CANJICA, ARROZ DOCE, PIPOCA ETC.)
- 4-ESCOLHER UMA BRINCADEIRA DE FESTA JUNINA PARA BRINCAR COM A CRIANÇA;
- 5-DANÇAR A MÚSICA DA PIPOQUINHA QUE A CRIANÇA ENSAIU;
- 6-ENVIAR FOTOS E VÍDEO DA FESTA DO ARRAIÁ EM CASA;

BOA AULA!

