



PREFEITURA DA ESTÂNCIA TURÍSTICA DE
IBIÚNA
Por uma Ibiúna próspera. Investindo no presente, gerando o futuro.
SECRETARIA DE EDUCAÇÃO



E.M BRINCANDO E APRENDENDO

“Prof.ª. SAMARA DA LUZ C. VERONESE”

6ª APOSTILA

Berçário I II A 2021



ALUNO (A): _____

ADIs: Camila

Débora

Mislene

Vice – Diretora: Daniela Kitadani

ATIVIDADES DE 07 À 19/06/2021

CRONOGRAMA PARA ATIVIDADES DA 6ª APOSTILA

➤ ATIVIDADES DE 07 A 11/6

➤ 1ª - Trabalhando as cores:

Vídeo música - Os Pequerruchos “cores”;

Vídeo música - O Patinho Colorido;

➤ 2ª - Vamos colorir:

Colorir o patinho – desenvolver coordenação motora;

➤ 3ª – Vamos conhecer:

Hábitos de uma boa alimentação e o conhecimento da criança sobre sabores e texturas;

➤ ATIVIDADES DE 14 A 19/6

➤ 4ª – Mágica das cores:

Vídeo música;

Recortar o patinho da garrafa para dar ilusão a mágica;

➤ 5ª – Trabalhando as cores:

Vídeo música – Baby shark

Vídeo música – Gigi e a cor amarela;

Atividades da Semana (07/06 à 11/06)

1ª Atividade

Trabalhando as cores.

Cor: AMARELO.

OBJETIVO: O uso de cores na educação infantil, principalmente as cores primárias que por sua vez são cores que não podem ser obtidas por meio da mistura de outras cores. Sendo elas as cores: **Vermelho, Amarelo e Azul.**

Trabalhar as cores ajuda a desenvolver o raciocínio lógico, aumenta o vocabulário e formas de compreensão da realidade visual, trabalha também na construção e identificação de objetos coloridos.

Contribui para o desenvolvimento da capacidade motora e cognitiva, do raciocínio, da fala, do tato, da audição, do paladar.

A cor **AMARELO** vem ser trabalhada nesta apostila com o intuito de fazer com que a criança conheça a cor amarela através de atividades lúdicas e compreender a importância das cores e desenvolver a psicomotricidade e conhecer sabores e alimentos na cor amarela.

MATERIAIS UTILIZADOS: Telefones, computadores ou outras mídias que possam reproduzir vídeos.

DESCRIÇÃO: Para assistir ao vídeo sente a criança em um local confortável. Ofereça a ela um dos recursos citados a cima.

O vídeo será colocado no grupo.

[Amarelo - CORES - Os Pequerruchos Almanaque - YouTube](#)

[NOVO! Vamos colorir com o Patinho Colorido, Bento e Totó \(Vídeos Educativos\) - YouTube](#)



2ª Atividade

Trabalhando as cores.


Cor: AMARELO.

VAMOS COLORIR

OBJETIVO: Desenvolver a coordenação motora.

MATERIAIS UTILIZADOS: Giz de cera ou guache na cor amarelo e pincel.

DESCRIÇÃO: Deixar a criança manusear os materiais de forma que um adulto esteja por perto para evitar acidentes.



3ª Atividade

Trabalhando as cores.

Cor: AMARELO.

VAMOS CONHECER...

OBJETIVO: Alimentação despertar os hábitos de uma boa alimentação e o conhecimento da criança sobre sabores e texturas.

Cores desenvolver a percepção visual, estimular o reconhecimento das cores e propiciar a visualização, exploração, contato e manuseio de diversos objetos que compõem o universo das cores e das formas.

MATERIAIS UTILIZADOS: Objetos, comidas (frutas, sucos), brinquedos tudo que tiver em casa na cor AMARELO.

DESCRIÇÃO: Perguntar para a criança qual a cor do material utilizado (caso a criança já saiba falar). Deixar a criança manusear os materiais de forma que um adulto esteja por perto para evitar acidentes e se for o caso de algo comestível incentivar a criança a provar o alimento.

Como foi realização das atividades,
gostaria de saber...

Poderá ser registrado de forma escrita ou por
fotos.

Atividades da Semana (14/06 à 19/06)

4ª Atividade

Trabalhando as cores.

Cor: AMARELO.

Mágica das cores.


OBJETIVO: Trazer o encantamento e despertar a curiosidades em crianças e adultos, a mágica ou ilusionismo como também é conhecida se trata de uma arte utilizada há séculos, com o objetivo de entreter a criança dando a ilusão de que algo impossível ou sobrenatural aconteceu.

MATERIAIS UTILIZADOS: Garrafa pet, algodão e tinta guache na cor AMARELO, tesoura e durex.

DESCRIÇÃO: Para prepararmos a garrafa mágica 1º vamos encher a garrafa pet de água (NÃO encher até em cima), 2º Colocar um pouco de tinta guache na tampa da garrafa, 3º Colocar um pedaço pequeno sobre a tinta guache que está na tampa da garrafa, Tampe e agite a garrafa e faça a mágica acontecer FAZER um suspense na hora de agitar a garrafa.

Video será colocado no grupo da sala.

*Recortar o patinho da página seguinte para poder
colocar na garrafa para dar ilusão a mágica.*



5ª Atividade

Trabalhando as cores.

Cor: AMARELO.


OBJETIVO: Dar continuidade a associação da cor AMARELO.

MATERIAIS UTILIZADOS: Telefones, computadores ou outras mídias que possam reproduzir vídeos.

DESCRIÇÃO: Para assistir ao vídeo sente a criança em um local confortável. Ofereça a ela um dos recursos citados a cima. O vídeo será colocado no grupo.

[Cor amarela com baby shark | Música infantil | Cantando com baby shark - YouTube](#)

[Gigi e a cor amarela - DNA Filminhos \[Infantil\] - YouTube](#)



Como foi realização das atividades,
gostaria de saber...

Poderá ser registrado de forma escrita
ou por fotos.