



ESCOLA MUNICIPAL: E.M "BAIRRO MANUEL CLEMENTE"
NOME DO ALUNO: _____
DATA: ___/___/2021
ANO/SÉRIE: FASE I PROF^o: ELIANE

ATIVIDADES



ATIVIDADES DO PERÍODO DE 07/06 A 19/06
ROTEIRO E REFERÊNCIAS EM ANEXO



ESCOLA MUNICIPAL: E.M "BAIRRO MANUEL CLEMENTE"

NOME DO ALUNO: _____

DATA: ___/___/2021

ANO/SÉRIE: FASE I

PROF^o: ELIANE

Roteiro de atividades

DIA	DESCRIÇÃO	PÁGINA
07/06	LETRINHA DO NOME	3
07/06	MINHA BRINCADEIRA FAVORITA	4
08/06	DESENHE A SUA FAMÍLIA	5
08/06	VAMOS CONHECER A LETRA D	6
09/06	VAMOS CONHECER O NÚMERO 8	7
09/06	VAMOS APRENDER ALGUMAS CORES?	8
10/06	FORMAS GEOMÉTRICAS	9
10/06	MEIO AMBIENTE	10
11/06	JOGO DA MEMÓRIA DO MEIO AMBIENTE	11
11/06	VAMOS BRINCAR!!!	12
11/06	PARTES DO CORPO	13
14/06	HISTÓRIA: JOÃO E O PÉ DE FEIJÃO	14
14/06	AJUDE JOÃO A CHEGAR ATÉ O CASTELO	15
15/06	CONHECENDO O NÚMERO 9	16
15/06	VOGAIS	17
16/06	QUANTIDADE	18
16/06	HÁBITOS DE HIGIÊNE	19
17/06	QUANTIDADE	20
17/06	LETRINHA DO DIA - F	21
18/06	MEIO AMBIENTE- QUEBRA - CABEÇA	22
18/06	MONTE AQUI O SEU QUEBRA - CABEÇA	23
19/06	VAMOS BRINCAR: UM SORRISO SOBRE OS DEDOS	24
19/06	FAÇA O CONTORNO DA SUA MÃO	25




ESCOLA MUNICIPAL: E.M "BAIRRO MANUEL CLEMENTE"
NOME DO ALUNO: _____
DATA: ___/___/2021
ANO/SÉRIE: FASE I PROFº: ELIANE

07/06/2021

PARA ESTA ATIVIDADES VOCÊS IRÃO PRECISAR DO CRACHÁ COM O NOME.



ENCONTRE A LETRINHA INICIAL DO SEU NOME, NO QUADRO ABAIXO. CIRCULE-A USANDO O LÁPIS DE CERA VERDE.



FICHA COM O NOME:

Referência: <https://br.images.search.yahoo.com/search/images; ylt=AwrJ7GFnFLVgR6kAGYXz6Qt.; ylu=Y29sbwNiZiEEcG9zAzEEdnRpZAMec2VjA3Nj?p=atividades+SOBRE+IDENTIDADE+E+AUTONOMIA&fr=mcafee#id=63&iurl=https%3A%2F%2Fi2.wp.com%2Fonlinecursosgratuitos.sfo2.digitaloceanspaces.com%2F2020%2F01%2Fatividades-com-identidade-2.jpg%3Fssl%3D1&action=click>



ESCOLA MUNICIPAL: E.M "BAIRRO MANUEL CLEMENTE"

NOME DO ALUNO: _____

DATA: ___/___/2021


ANO/SÉRIE: FASE I

PROFº: ELIANE

07/06/2021

**DESENHE DENTRO DO QUADRADO A SUA BRINCADEIRA FAVORITA
PINTE BEM BONITO O DESENHO.**

MINHA BRINCADEIRA FAVORITA.



Ideia Criativa - Gi Barbosa

Referência: <https://3.bp.blogspot.com/-6fFQe3M2918/WK0DnIHWLSI/AAAAAAAAA9U/mgpFQ0pmF4ck2RomphnP-DuA50LtGMwgCLcB/s1600/4.jpg>



ESCOLA MUNICIPAL: E.M "BAIRRO MANUEL CLEMENTE"
NOME DO ALUNO: _____
DATA: ___/___/2021
ANO/SÉRIE: FASE I PROFº: ELIANE

08/06/2021

**FAÇA UM LINDO DESENHO DAS PESSOAS QUE MORAM COM VOCÊ.
PINTE BEM BONITO O SEU DESENHO.**

◆ MAGALI ESTÁ ANSIOSA PARA CONHECER SUA FAMÍLIA. DESENHE



Referência: <http://2.bp.blogspot.com/-1PkHwNbfWBE/USrRNj16RI/AAAAAAAAAT8/pY-RFFI6F-k/s1600/8.png>



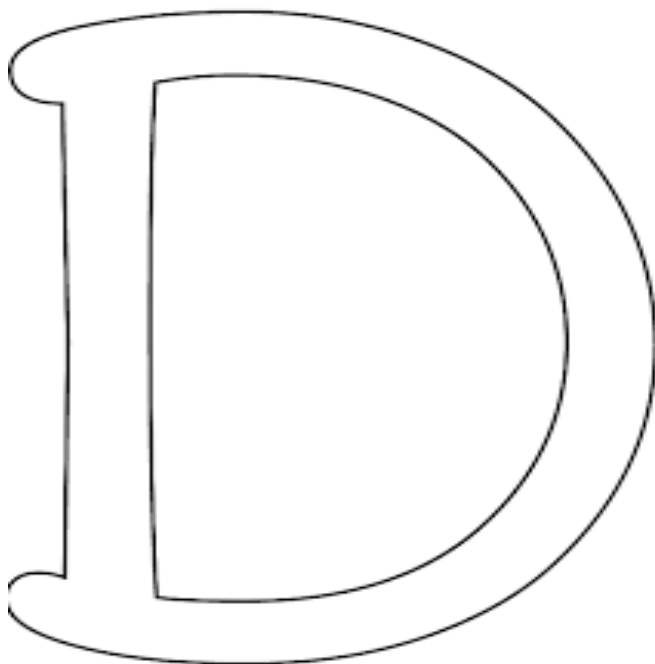
ESCOLA MUNICIPAL: E.M "BAIRRO MANUEL CLEMENTE"
NOME DO ALUNO: _____
DATA: ___/___/2021
ANO/SÉRIE: FASE I PROFº: ELIANE

08/06/2021

VAMOS CONHECER A LETRA D ?

COPIE NOS BOLINHOS A LETRA D.

1- FAÇA O CONTORNO DA LETRA COM TINTA A DEDO.



ELA ESTÁ NA NOTA DÓ
ESTÁ NO DEDO E NO DEDAL
NO DRAGÃO, NO DOMINÓ,
NO DINHEIRO E NO DEGRAU.



2- MOSTRE QUE VOCÊ APRENDEU:



Referência: <https://i.pinimg.com/originals/fc/60/6f/fc606f04338713da2ea0431f6102dcdc.png>

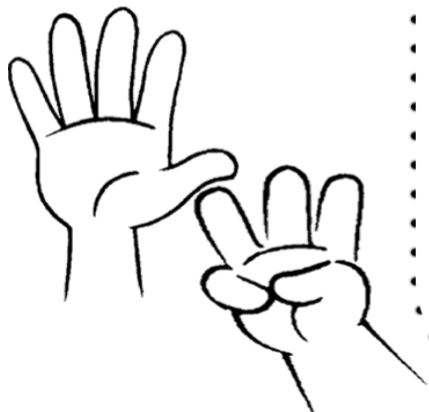


ESCOLA MUNICIPAL: E.M "BAIRRO MANUEL CLEMENTE"
NOME DO ALUNO: _____
DATA: ___/___/2021
ANO/SÉRIE: FASE I PROFº: ELIANE

09/06/2021


VAMOS CONHECER O NUMERO 8.

**OLÁ!
SOU O
NÚMERO**



OITO
oito

1- CUBRA, SEGUINDO A DIREÇÃO DAS SETAS:



2- AGORA, MOSTRE QUE APRENDEU:



Referência :<https://3.bp.blogspot.com/-z68cZzTVVsg/WSWdguIESzI/AAAAAAAAAgS4/2PjLySbNWO8UqCeCy1SL7S2j5oQWDZSwCLcB/s1600/NUMERAL%2B8png.png>

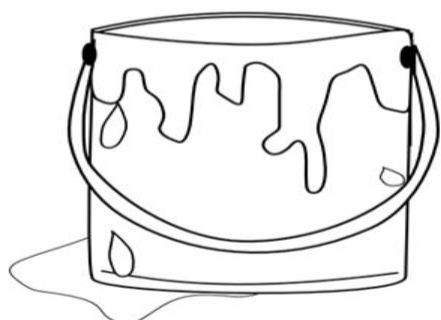


ESCOLA MUNICIPAL: E.M "BAIRRO MANUEL CLEMENTE"
NOME DO ALUNO: _____
DATA: ___/___/2021
ANO/SÉRIE: FASE I PROFº: ELIANE

09/06/2021

VAMOS CONHECER ALGUMAS CORES ? CIRCULE A LATINHA COM SUA COR FAVORITA.

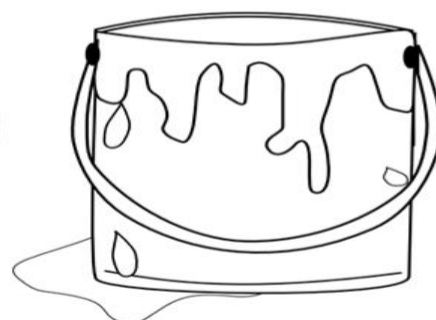
***PINTE CADA LATA DE TINTA
NA COR INDICADA***



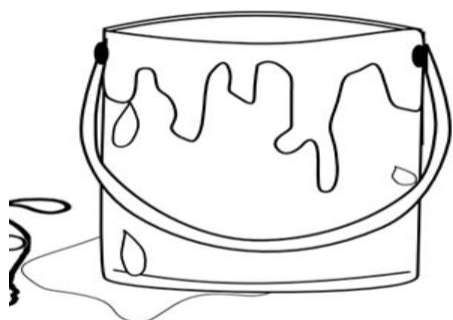
VERMELHO



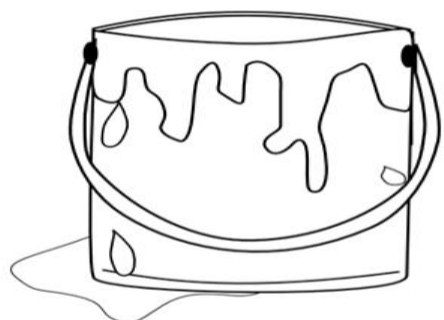
AZUL



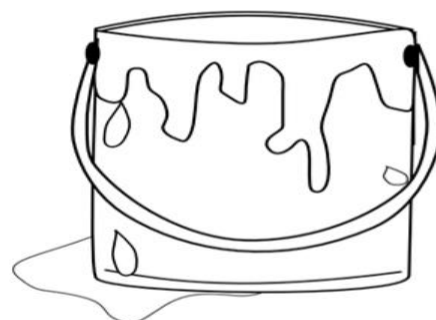
AMARELO



VERDE



LARANJA



ROXO

Referência: https://1.bp.blogspot.com/-fjZGc-PbL6Y/XFR0HvQvpgI/AAAAAABi5I/1yLCoF15zgk-Qdi_fyD3DHRuKqgu3-WbwCLcBGAs/s1600/ATIVIDADES-COM-CORES-PARA-A-EDUCA%25C3%2587%25C3%2583O-INFANTIL-LIVRO-DAS-CORES-IMPRIMIR-GR%25C3%2581TIS-E-PDF%2B%25288%2529.jpg



ESCOLA MUNICIPAL: E.M "BAIRRO MANUEL CLEMENTE"
NOME DO ALUNO: _____
DATA: ___/___/2021
ANO/SÉRIE: FASE I PROF^o: ELIANE

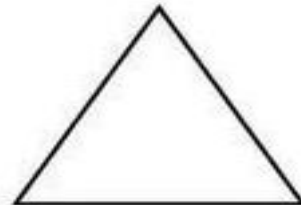
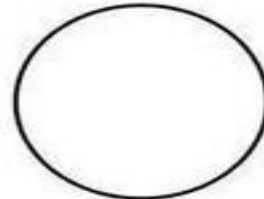

10/06/2021

FORMAS GEOMÉTRICAS:

LIGUES AS FIGURAS COM O MESMO FORMATO, DEPOIS PINTE-AS.

CONHECENDO AS FORMAS

LIGUE AS FIGURAS QUE TÊM A MESMA FORMA:



Referência: <https://i.pinimg.com/474x/b0/4c/95/b04c951b8266a3d4a1aa017d65332875.jpg>



ESCOLA MUNICIPAL: E.M "BAIRRO MANUEL CLEMENTE"
NOME DO ALUNO: _____
DATA: ___/___/2021
ANO/SÉRIE: FASE I PROFº: ELIANE

10/06/2021

DIA DO MEIO AMBIENTE- 5 DE JUNHO.

- **PINTE AS CRIANÇAS QUE DEMONSTRAM RESPEITO PELA NATUREZA.**



5 de Junho – dia mundial do meio ambiente


Referência: https://www.google.com/url?sa=i&url=http%3A%2F%2Fensinoja.com%2Fatividades-dia-do-meio-ambiente%2Fatividades-ambiente%2F&psig=AOvVaw0I32zXrPo62P7dFmwuV8ld&ust=1622571079911000&source=images&cd=vfe&ved=0CAIQjRxqFwoTCLiuvb_C9PACFQAAAAAdAAAAABBU



ESCOLA MUNICIPAL: E.M "BAIRRO MANUEL CLEMENTE"
NOME DO ALUNO: _____
DATA: ___/___/2021
ANO/SÉRIE: FASE I PROF^o: ELIANE

11/06/2021

JOGO DA MEMÓRIA DO MEIO AMBIENTE
RECORTE E SE DIVIRTA COM SUA FAMÍLIA!!!
(Não precisa devolver)



Referência: https://www.smartkids.com.br/content/puzzles/images/1168/original/reciclagem_memoria.png



ESCOLA MUNICIPAL: E.M "BAIRRO MANUEL CLEMENTE"

NOME DO ALUNO: _____

DATA: ___/___/2021

ANO/SÉRIE: FASE I

PROF^o: ELIANE

11/06/2021

VAMOS BRINCAR!!!!!!!!!!

OLHA A DANÇA: (Corpo, gestos e movimentos)

OBJETIVO: CRIAR MOVIMENTOS, GESTOS, OLHARES, MIMÍCAS E SONS COM O CORPO EM BRINCADEIRAS, JOGOS E ATIVIDADES ARTÍSTICAS COMO DANÇA, TEATRO E MÚSICA.

PREPARE-SE: CANTIGA: CABEÇA, OMBRO, JOELHO E PÉ. (A MÚSICA ESTÁ ABAIXO).

DESENVOLVIMENTO (COMO BRINCAR?)

CONVIDE A CRIANÇA PARA CANTAR E NOMEAR AS PARTES DO CORPO

CANTE E DANCE COM ELA

EXPLORE AS PARTES DO CORPO

OBSERVE SE ELA RECONHECE TODAS AS PARTES CITADAS NA CANTIGA.

DEPOIS DA BRINCADEIRA

PERGUNTE E PEÇA PARA A CRIANÇA MOSTRAR QUAIS FORAM AS PARTES DO CORPO QUE ESTAVAM NA MÚSICA.

CABEÇA, OMBRO, JOELHO E PÉ
JOELHO E PÉ
CABEÇA, OMBRO, JOELHO E PÉ
JOELHO E PÉ

OLHOS, OUVIDOS, BOCA E NARIZ
CABEÇA, OMBRO, JOELHO E PÉ
JOELHO E PÉ

REFERÊNCIA: Cordi, Angela. Pé de brincadeira: pré-escola:4 a 5 anos e 11 meses: livro do professor da educação infantil. Curitiba: Positivo, p.147,2018.



ESCOLA MUNICIPAL: <u>E.M "BAIRRO MANUEL CLEMENTE"</u>
NOME DO ALUNO: _____
DATA: ___/___/2021
ANO/SÉRIE: <u>FASE I</u> PROFº: <u>ELIANE</u>

11/06/2021

COLOQUE A QUANTIDADE DE CADA PARTE DE SEU CORPO E PINTE.

QUANTOS VOCÊ TEM?



Diagram illustrating the counting and coloring of body parts. A child is shown thinking, with a thought bubble containing a question mark. To the right, various body parts are listed with corresponding empty boxes for counting:

- Ear:
- Lips:
- Nose:
- Hand:
- Eye:
- Foot:

The word "CORPO" is written in large, dotted letters at the bottom left.

Referência: <https://i.pinimg.com/originals/2c/16/56/2c1656d8405e68a97932ee5c6c466f37.jpg>



ESCOLA MUNICIPAL: E.M "BAIRRO MANUEL CLEMENTE"

NOME DO ALUNO: _____

DATA: ___/___/2021

ANO/SÉRIE: FASE I

PROF^o: ELIANE

14/06/2021

HORA DA HISTÓRIA

JOÃO E O PÉ DE FEIJÃO

MAURÍCIO DE SOUSA

A MÃE DE JOÃO ESTÁ DOENTE. POR ISSO ELE RESOLVE VENDER A SUA VAQUINHA PARA COMPRAR REMÉDIOS.

NO MERCADO, UM HOMEM OFERECE UM PUNHADO DE FEIJÕES MÁGICOS POR SUA VAQUINHA.

QUANDO SUA MÃE SOUBE, FICOU LOUCA DA VIDA E JOGOU OS FEIJÕES DE JOÃO PELA JANELA.

NO DIA SEGUINTE, JOÃO PERCEBEU QUE NO LUGAR ONDE SUA MÃE JOGOU OS FEIJÕES, CRESCEU UM PÉ DE FEIJÃO ENORME.

JOÃO ESCALOU O PÉ DE FEIJÃO E LÁ NO ALTO, ACIMA DAS NUVENS, AVISTOU UM CASTELO.

NO CASTELO MORAVA UM GIGANTE, QUE TINHA UMA GALINHA PRESA, QUE BOTAVA OVOS DE OURO.

JOÃO LIBERTOU A GALINHA E QUANDO O GIGANTE ACORDOU FICOU MUITO BRABO.

QUANDO CHEGOU AO CHÃO, JOÃO CORTOU O PÉ DE FEIJÃO COM SUA MACHADINHA E O GIGANTE NÃO PÔDE DESCER.

COM A GALINHA DOS OVOS DE OURO, JOÃO E SUA MÃE FICARAM RICOS E FELIZES PARA SEMPRE.




Referência: <https://i.pinimg.com/originals/8d/26/86/8d2686ae69b3b7905792c8fd7b31fef4.jpg>



ESCOLA MUNICIPAL: E.M "BAIRRO MANUEL CLEMENTE"
NOME DO ALUNO: _____
DATA: ___/___/2021
ANO/SÉRIE: FASE I PROFº: ELIANE

14/06/2021

AJUDE O JOÃO A CHEGAR NO CASTELO DO GIGANTE.



JOÃO TEM QUE CHEGAR ATÉ O CASTELO DO GIGANTE.
VAMOS AJUDA-LO? DESCUBRA QUAL É O CAMINHO
CORRETO.



Referência: <https://i.pinimg.com/originals/90/88/bf/9088bf5949b8f72594527313ce24e8be.jpg>



ESCOLA MUNICIPAL: E.M "BAIRRO MANUEL CLEMENTE"
NOME DO ALUNO: _____
DATA: ___/___/2021
ANO/SÉRIE: FASE I PROFº: ELIANE


15/06/2021

CONHECENDO O NÚMERO 9.

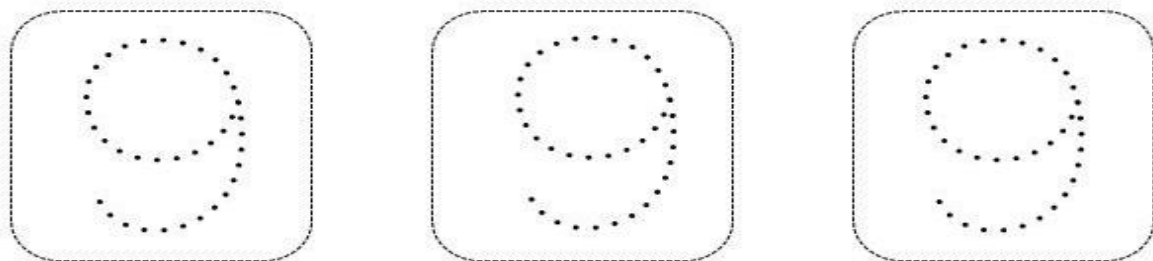
NÚMERO NOVE - *Nove*



PINTE NOVE CARRINHOS:



VAMOS PRATICAR A ESCRITA DO NÚMERO 9?



Referência: <https://i.pinimg.com/736x/ee/d0/39/eed039920b20b5c7bc769d526c5d8a40.jpg>



ESCOLA MUNICIPAL: E.M "BAIRRO MANUEL CLEMENTE"
NOME DO ALUNO: _____
DATA: ___/___/2021
ANO/SÉRIE: FASE I _____ PROFº: ELIANE

15/06/2021

VOGAIS: LIGUE AS FIGURAS AS LETRA EM QUE SE INICIA E PINTE BEM BONITO.

LIGUE AS FIGURAS A VOGAL INICIAL.



Referência: <https://i.pinimg.com/474x/28/67/d4/2867d4013a35f39cb99136515b20d8e2.jpg>



ESCOLA MUNICIPAL: E.M "BAIRRO MANUEL CLEMENTE" _____

NOME DO ALUNO: _____

DATA: ___/___/2021

ANO/SÉRIE: FASE I

PROFª: ELIANE _____

16/06/2021

QUANTIDADE

1.OS COELHOS DESEJAM COLHER 9 LARANJAS. VOCÊ PODE AJUDÁ-LOS PINTANDO A QUANTIDADE CORRETA?



Referência: https://2.bp.blogspot.com/-WpS6O600kuE/Uf0wJv9-89I/AAAAAAAAhoQ/K7igfBT8_n4/s1600/ATIVIDADE-MATEM%C3%81TICA-N%C3%9AMERO9-EDUCA%C3%87%C3%83O-INFANTIL.jpg



ESCOLA MUNICIPAL: E.M "BAIRRO MANUEL CLEMENTE"

NOME DO ALUNO: _____

DATA: ___/___/2021

ANO/SÉRIE: FASE I

PROF^o: ELIANE

16/06/2021

OS HÁBITOS DE HIGIENE NOS CONDUZEM AO BEM ESTAR, ONDE RETIRAMOS A SUJEIRA EVITANDO DOENÇAS INFECCIOSAS. VAMOS CUIDAR DA NOSSA HIGIENE ?

1. OBSERVE A CENA E CIRCULE O QUE MAGALI USOU PARA FAZER A HIGIENE DE MINGAU.



2. AGORA, DESENHE O QUE VOCÊ COSTUMA USAR PARA FAZER A HIGIENE PESSOAL.

Referência:






<http://3.bp.blogspot.com/eD2FZUOxXQo/UnPs5oU0qCI/AAAAAAAAAGtg/pATzZAnNdpM/s1600/Atividades+sobre+higiene+e+saude+14.jpg>



ESCOLA MUNICIPAL: E.M "BAIRRO MANUEL CLEMENTE"
NOME DO ALUNO: _____
DATA: ___/___/2021
ANO/SÉRIE: FASE I _____ PROF^o: ELIANE _____

17/06/02021

PINTE A QUANTIDADE CONFORME O NÚMERO QUE ESTÁ NA FRENTE.

1	
2	
3	
4	
5	

Referência: <https://i.pinimg.com/originals/80/8a/ab/808aaba6bf53a21822b86a02650400a2.jpg>



ESCOLA MUNICIPAL: E.M "BAIRRO MANUEL CLEMENTE"

NOME DO ALUNO: _____

DATA: ___/___/2021

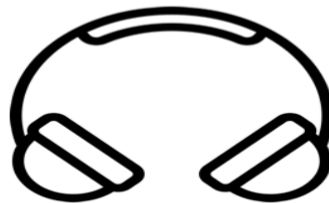

ANO/SÉRIE: FASE I

PROFº: ELIANE

17/06/2021

A LETRINHA DO DIA É...

1- FAÇA O CONTORNO DA LETRA COM TINTA GUACHE VERMELHA.



Referência: <https://1.bp.blogspot.com/-9bfT6WYpgbQ/XPver1qnymI/AAAAAAAAmJY/HtRj-x85UQAZwu9XvkvYwY99U7mg6QMRACLcBGAs/s1600/LETRAF.fw.png>



ESCOLA MUNICIPAL: E.M "BAIRRO MANUEL CLEMENTE"
NOME DO ALUNO: _____
DATA: ___/___/2021
ANO/SÉRIE: FASE I PROFº: ELIANE

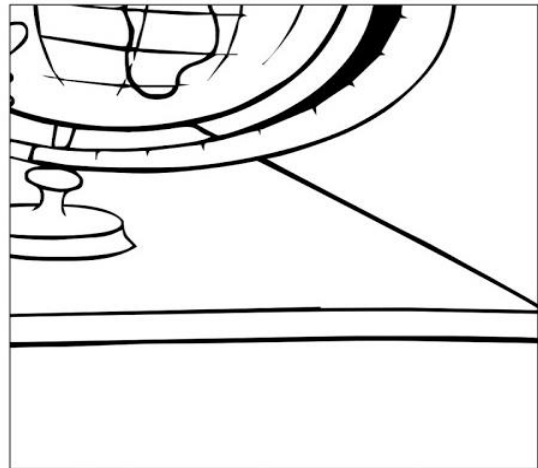

18/06/2021

MEIO AMBIENTE: QUEBRA – CABEÇA

PINTE, RECORTE E COLE NA PRÓXIMA PÁGINA

CRIANÇAS UNIDAS POR UM MUNDO MELHOR!

PINTE E MONTE O QUEBRA-CABEÇAS.



Referência: <https://1.bp.blogspot.com/C-n3ePuAl1s/TVHKj268ZLI/AAAAAAALHk/8lLkm8vOgoM/s1600/28.jpg>



ESCOLA MUNICIPAL: <u>E.M "BAIRRO MANUEL CLEMENTE"</u>
NOME DO ALUNO: _____
DATA: ___/___/2021
ANO/SÉRIE: <u>FASE I</u> PROFº: <u>ELIANE</u>

18/06/2021

MONTE AQUI O QUEBRA- CABEÇA.



ESCOLA MUNICIPAL: E.M "BAIRRO MANUEL CLEMENTE"

NOME DO ALUNO: _____

DATA: ___/___/2021

ANO/SÉRIE: FASE I

PROFº: ELIANE

19/06/2021

VAMOS BRINCAR!!!

UM SORRISO SOBRE OS DEDOS: (CORPO, GESTO E MOVIMENTO)

OBJETIVO: CRIAR COM O CORPO FORMAS DIVERSIFICADAS DE EXPRESSÃO, SENTIMENTOS, SENSações E EMOÇÕES, TANTO NA SITUAÇÃO DO COTIDIANO, QUANTO EM BRINCADEIRAS, DANÇA, TEATRO E MÚSICA.

PREPERE: CANETA HIDROGRÁFICA, LAVÁVEL E ATÓXICA.

DESENVOLVIMENTO: DESENHE AS CARINHAS NOS DEDOS DA CRIANÇA E CANTE PARA ELAS A CANTIGA DOS DEDOS, USANDO OS DEDOS PARA ACOMPANHAR A CANÇÃO.

DEPOIS DA BRINCADEIRA: PERGUNTE A CRIANÇAS QUAL MOVIMENTO DOS DEDOS ELA ACHOU MAIS DIFÍCIL DE FAZER, E SE ELAS APRENDERAM O NOME DOS DEDOS.

MÚSICA : OS DEDINHOS

**POLEGARES, INDICADORES
DEDOS MÉDIOS, ANELARES
DEDOS MÍNIMOS
ONDE ESTÃO?
AQUI ESTÃO.
ELES SE SAÚDAM,
ELES SE SAÚDAM
E SE VÃO, E SE VÃO!**

**TODOS OS DEDOS
TODOS OS DEDOS
ONDE ESTÃO?
AQUI ESTÃO!
ELES SE SAÚDAM
ELES SE SAÚDAM
E SE VÃO, E SE VÃO!**

REFERÊNCIA: Cordi, Angela. Pé de brincadeira: pré-escola:4 a 5 anos e 11 meses: livro do professor da educação infantil. Curitiba: Positivo, p.84,85,86,2018.



ESCOLA MUNICIPAL: <u>E.M "BAIRRO MANUEL CLEMENTE"</u>
NOME DO ALUNO: _____
DATA: ___/___/2021
ANO/SÉRIE: <u>FASE I</u> PROF ^o : <u>ELIANE</u>

19/06/02021

**APÓS A BRINCADEIRAS: UM SORRISO SOBRE OS DEDOS.
FAÇA O CONTORNO DA SUA MÃO E DESENHE AS CARINHAS EM CADA DEDO.**



