



ESCOLA MUNICIPAL: E.M "BAIRRO MANUEL CLEMENTE"  
NOME DO ALUNO: \_\_\_\_\_  
DATA: \_\_\_/\_\_\_/2021  
ANO/SÉRIE: FASE II \_\_\_\_\_ PROFº:TATIANE

<b>Roteiro de atividades</b>		
<b>DIA</b>	<b>DESCRIÇÃO</b>	<b>PÁGINA</b>
07/06	EU SOU ESPECIAL	02
07/06	COLORIR A MENINA BONITA DO LAÇO DE FITA	03
08/06	APRESENTANDO A FAMÍLIA	04
08/06	POEMA: EU SOU DIFERENTE E VOCÊ	05
09/06	DIREITO A IGUALDADE – CUBRA OS PONTINHOS	06
09/06	PINTE E RECORTE O ESQUEMA CORPORAL	07
10/06	COLE O ESQUEMA CORPORAL	08
10/06	CANTIGA DO JACARÉ	09
11/06	SEGUIR O TRACEJADO E COBRIR O ROSTO DO PALHAÇO	10
11/06	BRINCADEIRA DE AMARELINHA	11
14/06	ESCREVER O NOME E PINTAR AS LETRAS QUE FORMAM O NOME NO ALFABETO	12
14/06	JOGO DA MEMÓRIA	13
15/06	RECEITA DE BOLO DE FUBÁ	14
15/06	PINTE O DESENHO E CANTE MÚSICA JUNINA	15
16/06	INSTRUMENTO SONORO	16
16/06	HISTÓRIA VISUAL DO PATINHO FEIO	17
17/06	RECONTE A HISTÓRIA DO PATINHO FEIO	18
17/06	PRATICAR A LETRA D	19
18/06	LETRA D	20
18/06	LETRA E	21
19/06	LETRA E	22
19/06	LETRA F	23

AS ATIVIDADES LÚDICAS COM A AJUDA DOS FAMILIARES, AS CRIANÇAS VÃO BRINCANDO, INTERAGINDO DESENVOLVENDO A CRIATIVIDADE E A IMAGINAÇÃO. PODERÃO COMPARTILHAR COM A PROFESSORA E OS OUTROS COLEGUINHAS NO GRUPO DO WHATSAPP.



ESCOLA MUNICIPAL: E.M "BAIRRO MANUEL CLEMENTE"  
NOME DO ALUNO: \_\_\_\_\_  
DATA: \_\_\_/\_\_\_/2021  
ANO/SÉRIE: FASE II \_\_\_\_\_ PROFº:TATIANE

PARA ESTA ATIVIDADES VOCÊS IRÃO PRECISAR DO CRACHÁ COM O NOME.

1-COMPLETE O SEU NOME E SUA IDADE

# EU SOU ESPECIAL!



COMPLETE  
SEU ROSTINHO.

EU SOU:

\_\_\_\_\_  
\_\_\_\_\_  
\_\_\_\_\_

EU TENHO

1	2	3
4	5	6

ANOS



ESCOLA MUNICIPAL: E.M "BAIRRO MANUEL CLEMENTE" \_\_\_\_\_

NOME DO ALUNO: \_\_\_\_\_

DATA: \_\_/\_\_/2021

ANO/SÉRIE: FASE II \_\_\_\_\_ PROF.ª TATIANE \_\_\_\_\_

2 – VAMOS COLORIR A MENINA BONITA DO LAÇO DE FITA.



[Atividade Colorir Menina Bonita do Laço de Fita \(ideiacriativa.org\)](http://ideiacriativa.org)



ESCOLA MUNICIPAL: E.M "BAIRRO MANUEL CLEMENTE"  
NOME DO ALUNO: \_\_\_\_\_  
DATA: \_\_\_/\_\_\_/2021  
ANO/SÉRIE: FASE II \_\_\_\_\_ PROFº:TATIANE \_\_\_\_\_

3 – DESENHANDO TAMBÉM CONTAMOS A NOSSA HISTÓRIA!  
FAÇA UM DESENHO APRESENTANDO A SUA FAMÍLIA.  
QUERO VER FOTOS NO WHATSAPP



[ATIVIDADE MINHA FAMÍLIA É ESSA - Bing images](#)



ESCOLA MUNICIPAL: E.M "BAIRRO MANUEL CLEMENTE"  
NOME DO ALUNO: \_\_\_\_\_  
DATA: \_\_\_/\_\_\_/2021  
ANO/SÉRIE: FASE II \_\_\_\_\_ PROFª: TATIANE \_\_\_\_\_

4 - LEIA O POEMA E PINTE BEM BONITO!

## Eu sou diferente, e você?



### Gente Diferente

No mundo que Deus criou,  
As pessoas não são iguais...  
Elas são bem diferentes,  
Mas todas são especiais!

Tem gente que é branquinha,  
Tem gente amarela também...  
Tem gente que é vermelha,  
Gente negra também tem.

Mas toda esta gente tem no peito,  
Um lindo coração a pulsar...  
Lembrando que mesmo diferentes,  
Nós podemos nos amar!

Mari Barbosa.





ESCOLA MUNICIPAL: E.M "BAIRRO MANUEL CLEMENTE" \_\_\_\_\_

NOME DO ALUNO: \_\_\_\_\_

DATA: \_\_\_/\_\_\_/2021

ANO/SÉRIE: FASE II \_\_\_\_\_ PROFº:TATIANE \_\_\_\_\_

## 5 – CUBRA OS PONTINHOS E PINTE BEM BONITO!

### CUBRA OS PONTINHOS



# 1

DIREITO A IGUALDADE,  
SEM DISTINÇÃO DE RAÇA,  
RELIGIÃO OU NACIONALIDADE

[CUBRA OS PONTILHOS DIREITO A IGUALDADE - Bing images](#)




ESCOLA MUNICIPAL: E.M "BAIRRO MANUEL CLEMENTE"

NOME DO ALUNO: \_\_\_\_\_

DATA: \_\_\_/\_\_\_/2021

ANO/SÉRIE: FASE II PROFº: TATIANE

6 – PINTE, RECORTE E COLE NA PÁGINA SEGUINTE O ESQUEMA CORPORAL.



RECORTE E COLE NA PAGINA SEGUINTE O ESQUEMA CORPORAL - Bing images



ESCOLA MUNICIPAL: E.M "BAIRRO MANUEL CLEMENTE"

NOME DO ALUNO: \_\_\_\_\_

DATA: \_\_\_/\_\_\_/2021

ANO/SÉRIE: FASE II PROFº: TATIANE

7 – COLE AQUI O ESQUEMA CORPORAL.

QUERO VER AS FOTOS NO WHATSAPP








ESCOLA MUNICIPAL: E.M "BAIRRO MANUEL CLEMENTE"  
NOME DO ALUNO: \_\_\_\_\_  
DATA: \_\_\_/\_\_\_/2021  
ANO/SÉRIE: FASE II \_\_\_\_\_ PROFº:TATIANE

## 8 – CANTE A MÚSICA DO JACARÉ.

### CANTIGA DO JACARÉ

EU CONHEÇO UM JACARÉ  
QUE GOSTA DE COMER  
ESCONDA SUAS ORELHAS  
SENÃO O JACARÉ  
COME AS SUAS ORELHAS  
E O DEDÃO DO PÉ  
EU CONHEÇO UM JACARÉ  
QUE GOSTA DE COMER  
ESCONDA SUA BARRIGA  
SENÃO O JACARÉ  
COME A SUA BARRIGA  
E O DEDÃO DO PÉ  
EU CONHEÇO UM JACARÉ  
QUE GOSTA DE COMER  
ESCONDA SUAS COSTAS  
SENÃO O JACARÉ  
COME SUAS COSTAS  
E O DEDÃO DO PÉ






ESCOLA MUNICIPAL: E.M "BAIRRO MANUEL CLEMENTE" \_\_\_\_\_

NOME DO ALUNO: \_\_\_\_\_

DATA: \_\_\_/\_\_\_/2021

ANO/SÉRIE: FASE II \_\_\_\_\_ PROFº:TATIANE \_\_\_\_\_

9 – VAMOS SEGUIR O TRAÇADO E COMPLETAR O ROSTO DO PALHAÇO.



# PALHAÇO

[VAMOS COBRIR O TRACEJADO COM A CARA DO PALHAÇO - Bing images](#)




ESCOLA MUNICIPAL: E.M "BAIRRO MANUEL CLEMENTE"  
NOME DO ALUNO: \_\_\_\_\_  
DATA: \_\_\_/\_\_\_/2021  
ANO/SÉRIE: FASE II \_\_\_\_\_ PROFº:TATIANE \_\_\_\_\_

### BRINCADEIRA DE AMARELINHA.

10-VAMOS DESENHAR A AMARELINHA NO CHÃO E BRINCAR COM A FAMÍLIA?

QUERO VER AS FOTOS NO WHATSAPP



[adesivo-de-amarelinha-para-criancas-D\\_NQ\\_NP\\_630032-MLB31026696448\\_062019-F.jpg \(581x1200\)](https://www.mlstatic.com/adesivo-de-amarelinha-para-criancas-D_NQ_NP_630032-MLB31026696448_062019-F.jpg)  
(mlstatic.com)



ESCOLA MUNICIPAL: E.M "BAIRRO MANUEL CLEMENTE"  
NOME DO ALUNO: \_\_\_\_\_  
DATA: \_\_\_/\_\_\_/2021  
ANO/SÉRIE: FASE II \_\_\_\_\_ PROFª: TATIANE

11 – ESCREVA O SEU NOME NO RETÂNGULO.

PINTE NO ALFABETO AS LETRAS QUE FORMAM O SEU NOME.

UTILIZE O SEU CRACHÁ DE NOME.



[AJUDAR A FADA PEPA PIG A PINTAR AS LETRAS DO SEU NOME - Bing images](#)





ESCOLA MUNICIPAL: E.M "BAIRRO MANUEL CLEMENTE"  
NOME DO ALUNO: \_\_\_\_\_  
DATA: \_\_\_/\_\_\_/2021  
ANO/SÉRIE: FASE II \_\_\_\_\_ PROFº:TATIANE \_\_\_\_\_

### JOGO DA MEMÓRIA

12-. RECORTE E COLE EM ALGUM PAPEL MAIS GROSSO COMO CARTOLINA OU PAPELÃO. QUERO VER AS FOTOS NO WHATSAPP



1	2	3	4	5
6	7	8	9	10



[matematica\\_numerais\\_memoria-1-a-10.png \(557x692\) \(smartkids.com.br\)](https://www.smartkids.com.br/matematica_numerais_memoria-1-a-10.png)



ESCOLA MUNICIPAL: E.M "BAIRRO MANUEL CLEMENTE"  
NOME DO ALUNO: \_\_\_\_\_  
DATA: \_\_\_/\_\_\_/2021  
ANO/SÉRIE: FASE II \_\_\_\_\_ PROFº:TATIANE



## RECEITA DE FESTA JUNINA



13-NO MÊS DE JUNHO INICIAMOS AS COMEMORAÇÕES DE FESTA JUNINA.  
QUE TAL FAZER ESTA RECEITA E SE DELICIAR EM FAMÍLIA?

(O BOLO PREFERIDO DA PROFESSORA TATI)

### BOLO DE FUBÁ CREMOSO

#### RECEITA:

03 OVOS



03 XÍCARAS DE AÇÚCAR



02 COLHERES DE MARGARINA

500 ML DE LEITE



01 XÍCARA E MEIA DE FUBÁ



03 COLHERES DE FARINHA DE TRIGO



01 COLHER DE FERMENTO EM PÓ



VOCÊ PODE COLOCAR COCO RALADO OU QUEIJO RALADO, MAS É OPCIONAL!

MODO DE PREPARO:BATER TODOS OS INGREDIENTES NO LIQUIDIFICADOR.

COLOCAR EM UMA FORMA UNTADA COM MARGARINA E FARINHA.

ASSAR POR 40 MINUTOS APROXIMADAMENTE NO FORNO A 180º GRAUS.

QUERO VER AS FOTOS NO WHATSAPP







ESCOLA MUNICIPAL: E.M "BAIRRO MANUEL CLEMENTE"

NOME DO ALUNO: \_\_\_\_\_

DATA: \_\_\_/\_\_\_/2021

ANO/SÉRIE: FASE II \_\_\_\_\_ PROFº: TATIANE \_\_\_\_\_

14 – PINTE O DESENHO E CANTE COM A SUA FAMÍLIA.



[ATIVIDADE FESTA JUNINA EDUCAÇÃO INFANTIL - Bing images](#)



ESCOLA MUNICIPAL: E.M "BAIRRO MANUEL CLEMENTE"  
NOME DO ALUNO: \_\_\_\_\_  
DATA: \_\_/\_\_/2021  
ANO/SÉRIE: FASE II PROFº: TATIANE

**15- VAMOS CONSTRUIR UM INSTRUMENTO SONORO.**  
PODE SER COM GARRAFAS PLÁSTICA E GRÃOS COMO ARROZ, FEIJÃO, MILHO OU QUALQUER OUTRO.

DIVIRTAM – SE!

QUERO VER AS FOTOS NO WHATSAPP



[INSTRUMENTO SONORO COM GRAOS E GARRAFINHA - Bing images](#)



ESCOLA MUNICIPAL: E.M "BAIRRO MANUEL CLEMENTE" \_\_\_\_\_


NOME DO ALUNO: \_\_\_\_\_

DATA: \_\_\_/\_\_\_/2021

ANO/SÉRIE: FASE II \_\_\_\_\_ PROFª:TATIANE \_\_\_\_\_

## 16 – HISTÓRIA VISUAL DO PATINHO FEIO.

PINTE BEM BONITO. (ENVIAREI O VÍDEO PELO WHATSAPP).



[HISTORINHA DO PATINHO FEIO - Bing](#)



ESCOLA MUNICIPAL: E.M "BAIRRO MANUEL CLEMENTE"

NOME DO ALUNO: \_\_\_\_\_

DATA: \_\_\_/\_\_\_/2021

ANO/SÉRIE: FASE II PROF<sup>o</sup>: TATIANE

**17 - RECONTE ATRAVÉS DE UM DESENHO A HISTÓRIA DO PATINHO FEIO.**

QUERO VER AS FOTOS NO WHATSAPP








ESCOLA MUNICIPAL: E.M "BAIRRO MANUEL CLEMENTE"

NOME DO ALUNO: \_\_\_\_\_

DATA: \_\_\_/\_\_\_/2021

ANO/SÉRIE: FASE II \_\_\_\_\_ PROF.ª TATIANE \_\_\_\_\_

18 – VAMOS PRATICAR A LETRA D? CUBRA O PONTILHADO.



[encontre a letrinha d - Bing images](#)





ESCOLA MUNICIPAL: E.M "BAIRRO MANUEL CLEMENTE" \_\_\_\_\_

NOME DO ALUNO: \_\_\_\_\_

DATA: \_\_\_/\_\_\_/2021

ANO/SÉRIE: FASE II \_\_\_\_\_ PROFº:TATIANE \_\_\_\_\_

## 19 – CUBRA O PONTILHADO.



[encontre a letrinha d - Bing images](#)

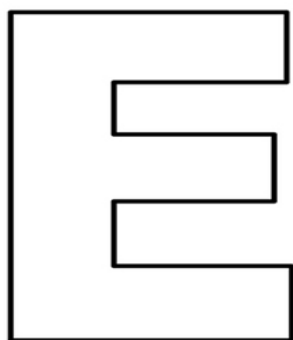




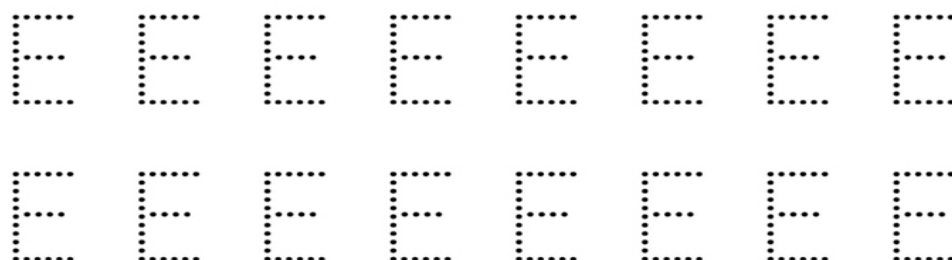
ESCOLA MUNICIPAL: E.M "BAIRRO MANUEL CLEMENTE"  
NOME DO ALUNO: \_\_\_\_\_  
DATA: \_\_\_/\_\_\_/2021  
ANO/SÉRIE: FASE II \_\_\_\_\_ PROFº:TATIANE \_\_\_\_\_

## 20 – VAMOS TREINAR A LETRA E.

CUBRA O PONTILHADO E PINTE A ESTRELINHA.



E STRELA





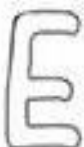

ESCOLA MUNICIPAL: E.M "BAIRRO MANUEL CLEMENTE" \_\_\_\_\_

NOME DO ALUNO: \_\_\_\_\_

DATA: \_\_\_/\_\_\_/2021

ANO/SÉRIE: FASE II \_\_\_\_\_ PROFº: TATIANE \_\_\_\_\_

## 21 – PINTE A VOGAL **E** BEM BONITO



[atividade letra e - Bing images](#)






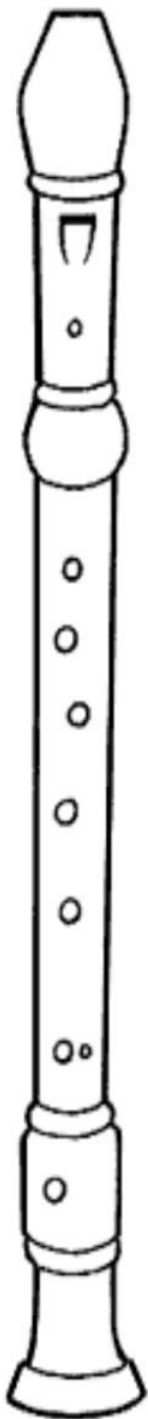
ESCOLA MUNICIPAL: E.M "BAIRRO MANUEL CLEMENTE"

NOME DO ALUNO: \_\_\_\_\_

DATA: \_\_\_/\_\_\_/2021

ANO/SÉRIE: FASE II \_\_\_\_\_ PROFª: TATIANE

22 - VAMOS TREINAR A LETRA **F**. CUBRA O PONTILHADO E PINTE A FLAUTA.




[ATIVIDADE LETEA F - Bing images](#)




ESCOLA MUNICIPAL: E.M "BAIRRO MANUEL CLEMENTE"  
NOME DO ALUNO: \_\_\_\_\_  
DATA: \_\_\_/\_\_\_/2021  
ANO/SÉRIE: FASE II \_\_\_\_\_ PROFª:TATIANE \_\_\_\_\_

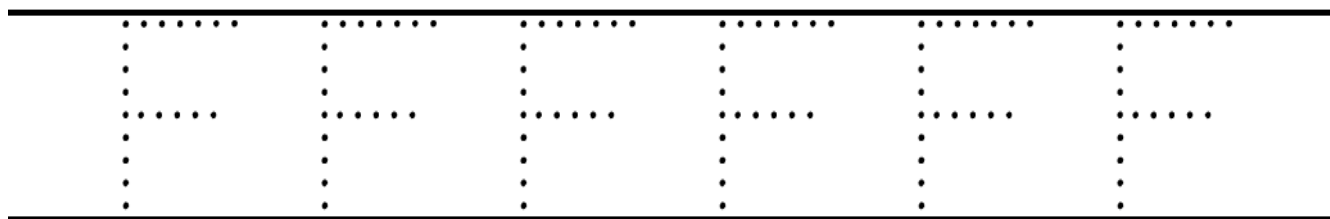
23 – PINTE OU FAÇA UMA COLAGEM NA LETRA **F**, E CUBRA O PONTILHADO.



**DE  
FLOR**



2- AGORA, VAMOS TREINAR A ESCRITA DA LETRA? CUBRA E COPIE.



[ATIVIDADE LETEA F - Bing images](#)



ESCOLA MUNICIPAL: E.M "BAIRRO MANUEL CLEMENTE"

NOME DO ALUNO: \_\_\_\_\_

DATA: \_\_\_/\_\_\_/2021

ANO/SÉRIE: FASE II PROFº: TATIANE

24 - VAMOS USAR A CRIATIVIDADE PARA FAZER UMA **OBRA DE ARTE BEM BONITA** COM FOLHAS DO QUINTAL OU DA RUA.

QUERO VER AS FOTOS NO WHATSAPP



[ATIVIDADE FOLHA SECA - Bing images](#)



ESCOLA MUNICIPAL: E.M "BAIRRO MANUEL CLEMENTE"

NOME DO ALUNO: \_\_\_\_\_

DATA: \_\_\_/\_\_\_/2021

ANO/SÉRIE: FASE II \_\_\_\_\_ PROF<sup>o</sup>: TATIANE

**24 – FAÇA AQUI A SUA OBRA DE ARTE.**





ESCOLA MUNICIPAL: E.M "BAIRRO MANUEL CLEMENTE" \_\_\_\_\_

NOME DO ALUNO: \_\_\_\_\_

DATA: \_\_\_/\_\_\_/2021

ANO/SÉRIE: FASE II \_\_\_\_\_ PROFª: TATIANE \_\_\_\_\_

25 – PINTE BEM BONITO, RECORTE E COLE CADA ANIMAL CORRETAMENTE.



[QUEBRA CABEÇA DESCUBRA A METADE ANIMAIS - Bing images](#)



ESCOLA MUNICIPAL: E.M "BAIRRO MANUEL CLEMENTE"

NOME DO ALUNO: \_\_\_\_\_

DATA: \_\_\_/\_\_\_/2021

ANO/SÉRIE: FASE II PROFº: TATIANE

26 - ESPAÇO PARA A ATIVIDADE ANTERIOR. **(COLAGEM DOS ANIMAIS)**

QUERO VER FOTOS NO WHATSAPP





ESCOLA MUNICIPAL: E.M "BAIRRO MANUEL CLEMENTE"  
NOME DO ALUNO: \_\_\_\_\_  
DATA: \_\_\_/\_\_\_/2021  
ANO/SÉRIE: FASE II \_\_\_\_\_ PROFº:TATIANE

## 27 - CABANA. (BRINCADEIRA DE CABANINHA)

ESSA BRINCADEIRA FEZ PARTE DA INFÂNCIA DE TODO MUNDO.

BASTA JOGAR O LENÇOL SOBRE QUATRO CADEIRAS, AMARRÁ – LO NA PORTA DO ARMÁRIO OU PRENDÊ – LO NO SOFÁ.

USE A SUA CRIATIVIDADE! DIVIRTAM – SE!

QUERO VER FOTOS NO WHATSAPP.



[5 brincadeiras com lençol - Limerique](#)



ESCOLA MUNICIPAL: E.M "BAIRRO MANUEL CLEMENTE" \_\_\_\_\_

NOME DO ALUNO: \_\_\_\_\_

DATA: \_\_\_/\_\_\_/2021

ANO/SÉRIE: FASE II \_\_\_\_\_ PROFº:TATIANE \_\_\_\_\_

28 – PINTE BEM BONITO, RECORTE E COLE NA PRÓXIMA PÁGINA.



[8325acf0351aa658a6d23fb7ae4a05ab--blogspot-com-puzzle.jpg \(452x640\) \(piniimg.com\)](https://www.piniimg.com/8325acf0351aa658a6d23fb7ae4a05ab--blogspot-com-puzzle.jpg)



ESCOLA MUNICIPAL: E.M "BAIRRO MANUEL CLEMENTE"

NOME DO ALUNO: \_\_\_\_\_

DATA: \_\_\_/\_\_\_/2021

ANO/SÉRIE: FASE II PROF<sup>o</sup>: TATIANE

**29 – COLE AQUI AS PARTES DO CACHORRO.**

QUERO VER FOTOS NO WHATSAPP








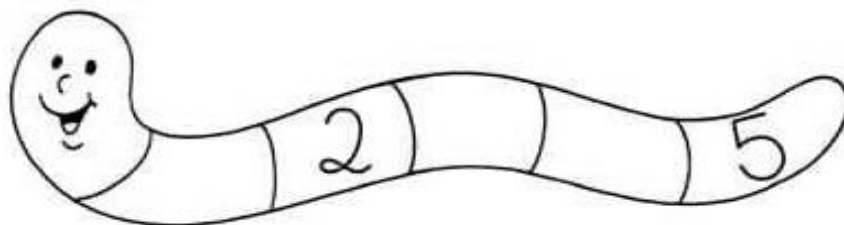


ESCOLA MUNICIPAL: E.M "BAIRRO MANUEL CLEMENTE"  
NOME DO ALUNO: \_\_\_\_\_  
DATA: \_\_\_/\_\_\_/2021  
ANO/SÉRIE: FASE II \_\_\_\_\_ PROFª:TATIANE \_\_\_\_\_

30 – LIGUE CADA **CONJUNTO** AO NUMERAL QUE CORRESPONDE A QUANTIDADE DE ELEMENTOS.



4 - COMPLETE COM OS NÚMEROS QUE ESTÃO FALTANDO:



[82f9f4fe0fbbd5a6c32a339c01c6fe31.jpg](http://82f9f4fe0fbbd5a6c32a339c01c6fe31.jpg) (700x933) (pinimg.com)