



Prefeitura da Estância Turística de

IBIÚNA

TRANSFORMAÇÃO RESPONSÁVEL. CUIDANDO DE PESSOAS.

Av. São Sebastião, 192 - 4º Andar - Centro - Ibiúna - Telefone: (15) 3248-1574 - educacaoibiuna@gmail.com



ESCOLA MUNICIPAL: “BAIRRO MORRO GRANDE”

6ª APOSTILA DE ATIVIDADES E BRINCADEIRAS

ALUNO (A):

FASE: VII A

TURNO: TARDE

PROFESSORA: DONATA OLIVEIRA

REFERENTE AOS DIAS: 07,08,09,10,11,14,15,16,17,18 e 19/06/2021

Total: 11 dias



Conforme orientações pedagógicas nº 09-20/05/2021

Da Secretaria da Educação de Ibiúna

JUNHO DE 2021

ALUNO: _____ DATA: 07/06/21

VAMOS CONVERSAR UM POUQUINHO SOBRE A PRESERVAÇÃO DO MEIO AMBIENTE.

MEIO AMBIENTE É ONDE NÓS SERES HUMANOS E TODOS OS ANIMAIS VIVEMOS.

E NÓS DEVEMOS PRESERVÁ-LO PARA QUE TENHAMOS QUALIDADE DE VIDA.

PARA ISTO, É PRECISO CUIDAR DA NATUREZA, NÃO DERRUBAR ÁRVORES, NÃO POLUIR OS RIOS E LAGOS, NÃO FAZER QUEIMADAS, NÃO MATAR OS ANIMAIS ETC...



PINTE O DESENHO BEM BONITO



ASSISTA AO VÍDEO: <https://www.youtube.com/watch?v=zPhdgFvUAnc>

HORA DA HISTÓRIA:
O BEIJA FLOR E O INCÊNDIO



Numa imensa floresta viviam milhares de animais que desfrutavam daquele lugar maravilhoso quando uma enorme coluna de fumaça foi avistada ao longe e, em pouco tempo, embaladas pelo vento, as chamas já eram visíveis pelas copas das árvores. Os animais para se salvarem do incêndio começaram a correr, fugindo... Eis que, naquele momento, uma cena muito estranha acontecia. Um beija flor voava da cachoeira ao fogo, levando gotas d'água em seu pequeno bico, tentando amenizar o grande incêndio. O elefante, admirado com tamanha coragem, aproximou-se e perguntou-lhe: - Seu beija-flor, o senhor está ficando louco? Não está vendo que não vai conseguir apagar esse incêndio com gotinhas d'água? Fuja enquanto é tempo! Não percebe o perigo que está correndo? Se retardar a sua fuga talvez não haja mais tempo de salvar a si próprio! O que você está fazendo de tão importante? E o beija-flor respondeu: - Sei que apagar este incêndio não é apenas problema só, meu senhor, elefante. Eu apenas estou fazendo a minha parte! Preciso deste lugar para viver e estou dando a minha contribuição para salvá-lo! o senhor elefante tem razão quando diz que há mesmo um grande perigo em meio às chamas, mas acredito que se eu conseguir levar um pouco de água em cada voo que fizer da cachoeira até o fogo, estarei fazendo o melhor que posso para evitar que nossa floresta seja destruída. Em menos de um segundo o enorme animal marchou rapidamente atrás do beija-flor e, com sua vigorosa capacidade, acrescentou centenas de litros d'água às pequenas gotinhas que ele lançava sobre as chamas. Notando o esforço dos dois, em meio ao vapor que subia dentre alguns troncos carbonizados, outros animais lançaram-se para a cachoeira formando um imenso exército de combate ao fogo. E venceram o incêndio. Ao cair da noite, os animais da floresta estavam exaustos pela dura batalha vivida, mas vitoriosos porque permaneceram sobre a relva que duramente haviam protegido.

ROSANA LEAL


ASSISTA AO VÍDEO: <https://www.youtube.com/watch?v=DGtd9bXzntI>

E VOCÊ O QUE GOSTARIA DE FAZER PARA PROTEGER O MEIO AMBIENTE?

GRAVE UM PEQUENO VÍDEO FALANDO O QUE VOCÊ FAZER GOSTARIA DE FAZER PARA PROTEGER O MEIO AMBIENTE E ENVIE NO GRUPO DA SALA.

PRESERVE O VERDE DE NOSSAS MATAS

EU AMO O MEIO AMBIENTE
ACHO ELE MUITO LINDO
PLANTANDO UMA LINDA ÁRVORE
ESTAMOS CONTRIBUINDO



DESENHE ÁRVORES DE ACORDO COM O NUMERAL INDICADO.


3

A large, empty rectangular box with a thin black border, intended for the student to draw three trees as instructed.

ALUNO _____

DATA: 10/06/21

CIRCULE A ARVORE MAIOR, E FAÇA UM X NA MENOR.



VAMOS PLANTAR UM BONECO ECOLÓGICO?



Como fazer: Vocês podem usar terra vegetal, ou a que vocês tiverem em casa, garrafas pet, copo descartável ou qualquer outro potinho, peça para a mamãe furar embaixo, coloque a terra até o meio, coloque a semente de alpiste e cubra com mais terra, regue todos os dias até as sementes nascerem. Enfeite o seu boneco ecológico como quiser,

Não esqueçam de registrar essa atividade e enviar no grupo da sala.


OBS: Enviaremos as sementes de alpiste junto com a apostila.

ALUNO _____ DATA: 11/06/21

COMPLETE A QUADRINHA COM AS LETRAS QUE ESTÃO FALTANDO

Á	R	V	O	R	E
	R		O		E
Á		V		R	
	R		O		E

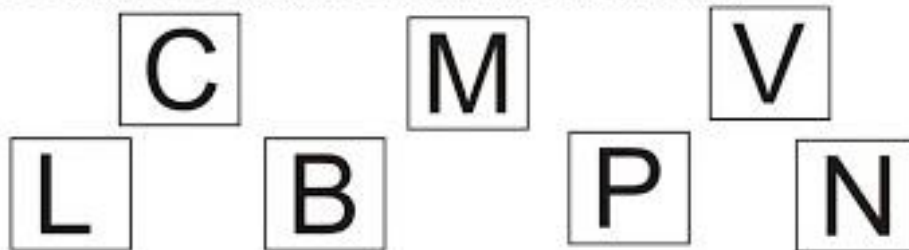
COM OS DEDINHOS PINTE O TRONCO DA ÁRVORE COM TINTA GUACHE MARROM, E FAÇA AS FOLHAS COM A TINTA VERDE.





CUIDAR DAS FLORESTAS
DAS PLANTAS E ANIMAIS
É NOSSA GRANDE ALEGRIA
E NOS TORNA ESPECIAIS

1. PINTE APENAS OS QUADROS QUE MOSTRAM LETRAS INICIAIS
DOS NOMES DOS ANIMAIS QUE APARECEM NA CENA.



MÚSICA TURMA DA MÔNICA O LIXO QUE VOCÊ JOGA NO LIXO

E isso ai ô galerinha agora a gente vai falar
De um problema muito sério que podemos evitar
O problema é o lixo que você joga no lixo:
Êpa! Não entendi? Lugar de lixo não é no lixo?
Foi como sempre que eu aprendi
Exatamente isso era, mas agora é diferente
E pra toda a galera, e mostrar como é que a gente
Vai poder daqui pra frente, resolver esta questão
....., na sua rua, na sua vila, o seu bairro, a cidade e
toda comunidade
Tem a felicidade de não ter poluição

Reciclando, reciclando a gente tem que reciclar!
Reciclar todo o lixo é preciso separar
Reciclando, reciclando a gente tem que reciclar!
Reciclar todo o lixo é preciso separar

Vamos pegar o bатуque, e pintar cada uma de uma cor
Fica legal no capricho, pra saber onde por
O nosso lixo, o nosso lixo, o nosso lixo, o nosso lixo
Todo lixo que é papel é na azul – lata azul
Todo lixo que é de plástico é na vermelha – lata vermelha
Todo lixo que é metal é na amarela – lata amarela
Todo lixo que é vidro é na verde – lata verde
Todo aquele resto de comida é na marron – lata marron
Reciclando, reciclando a gente tem que reciclar!
Reciclar todo o lixo é preciso separar
Reciclando, reciclando a gente tem que reciclar!
Reciclar todo o lixo é preciso separar
É isso ai cascão tem que fazer direitinho pra ficar esperto, ficar
na pinta!
Pra, na sua rua, na sua vila, o seu bairro, a cidade e toda
comunidade
Ta bonita! Ta bonita. ta beleza demais!

Reciclar é respeitar



ASSISTA AO VÍDEO : <https://www.youtube.com/watch?v=lfJ1z6ahgzk>

DESENHE E PINTE UM OBJETO PARA A LIXEIRA AZUL, E UM OBJETO PARA A LIXEIRA VERDE.

A large, empty rectangular box with a thin black border, intended for the student to draw and color objects for the recycling bins.

Você sabia que além de nós os humanos, os animais também necessitam que o meio ambiente seja preservado? Eles vivem nas florestas, nas savanas e nos lagos, e precisam de água e comida para sobreviver.

Veja alguns deles:



Onça pintada




Boto cor-de-rosa



Tamanduá bandeira



Pica-pau amarelo



Tuiuiú



Arara



Macaco



Jacaré

ATIVIDADE:



Fazer uma Dobradura de pássaro.

Assista ao vídeo:


<https://www.youtube.com/watch?v=w4yVtl7pk9w>

Registrar e enviar no grupo da sala.

ALUNO _____

DATA: 17/06/21

Recorte o quebra cabeça e cole aqui!



J A C A R É

HORA DE BRINCAR:

Use o corpo para falar! Escolha um dos animais abaixo e brinque de mímica com sua família. Comece com você, e em seguida quem acertar continua a brincadeira.

Lembre-se que eles terão de adivinhar só com os movimentos que você fizer!



Braços abertos imitando um voo



Descascando bananas



Mãos juntas abrindo e fechando



Braços abertos p/frente nadando



Andando bem devagar



Braço esticado imitando uma tromba

VAMOS CANTAR**Tra lá lá lá Oh**

As flores já não crescem mais,
Até o alecrim murchou,
O sapo se mandou,
O lambari morreu,
Porque o ribeirão secou!

Oh, tra lá lá lá lá,
Oh, tra lá lá lá lá,
Oh, tra lá lá lá lá,
Lá oh!

ALUNO _____ DATA: 19/06/2021

DANDO CONTINUIDADE AS LETRAS DO ALFABETO, HOJE VAMOS CONHECER UM
POUQUINHO MAIS A LETRA C

ESSAS SÃO ALGUMAS PALAVRAS QUE COMEÇAM COM ELA.

CAVALO



CASA



CAJU



COELHO



CUCA





CURUPIRA



E VOCÊ, CONHECE ALGUMA PALAVRINHA COM A LETRA C? PEÇA PARA A
MAMÃE REGISTRÁ-LA AQUI: _____

VAMOS TREINAR A LETRA C



REFERÊNCIAS

https://www.google.com/search?q=imagens+do+meio+ambiente+para+educa%C3%A7%C3%A3o+infantil&tbm=isch&ved=2ahUKEwjJp-3p6NjwAhUOuJUCHd9HBwoQ2-cCegQIABAA&oq=imagens++meio+ambiente+educa%C3%A7%C3%A3o+infantil&gs_lcp=CgNpbWcQARgAMgYIABAIEB4yBAgAEB46CAgAELEDEIMBOgYIABAHEB46CAgAEAgQBxAeOgoIABCxAxC DARBDogIIAFDDG1ixO2CiU2gAcAB4AIABtgGIAeoNkgEEMS4xMpgBAKABAaoBC2d3cy13aXotaW1nwAEB&sclient=img&ei=8KCmYMnvFI7w1sQP34-dUA&bih=625&biw=1366#imgrc=BvbormvWZ7DjPM

<https://i.ytimg.com/vi/DGtd9bXzntl/maxresdefault.jpg>

<https://www.youtube.com/watch?v=DGtd9bXzntl>

<https://sites.google.com/site/conhecendoomeioambiente/>

<https://i.pinimg.com/originals/fc/5f/d6/fc5fd6af6f0b13a2f5d8a99dee8fa8f4.jpg>

https://3.bp.blogspot.com/-l7WVFrYgr6c/WRij_0c66il/AAAAAAAAAL2s/cW_mBs_X9tk7PXpzS5jI42iAG_G6tuimwCLcB/s1600/quebra%2Bcabe%25C3%25A7a%2Banimais%2Balfabetiza%25C3%25A7%25C3%25A3o%2B-%2BEduca%25C3%25A7%25C3%25A3o%2BInfantil%2B%252819%2529.jpg

<http://1.bp.blogspot.com/-6igTKbhYWaE/Ujekf2eQ8ZI/AAAAAAAAAkg/aqdPxZ5Krwg/s1600/plant-pals-spring-craft-photo-420-FF0407BABYA17.jpg>

<https://www.google.com/search?q=imagem+de+jacare+no+brasil&tbm=isch&ved=2ahUKEwiCuui7zODwAhXGM7kGHThGDF8Q2-cCegQIABAA#imgrc=9xlZzbvYTeVZwM>

https://www.google.com/search?q=animais+em+extin%C3%A7%C3%A3o+no+brasil&tbm=isch&source=iu&ictx=1&fir=3sEOLcENBX8VnM%252CixANVjwwtGunHM%252C_&vet=1&usg=AI4_-kQu1OOmQ1RgHpRHsLxrYhzA0DXFIA&sa=X&ved=2ahUKEwj2pPW8yuDwAhXLrZUCHbMVDKIQ_h16BAgnEAE#imgrc=3sEOLcENBX8VnM

http://www.ra-bugio.org.br/mamiferos.php?gclid=EAlalQobChMIx6y-mcrg8AIVmAalCR2Y3QcIEAAYBCAAEgJA2vD_BwE