



Prefeitura da Estância Turística de

IBIÚNA



E.M. "BAIRRO MORRO GRANDE"

Apostila nº 6

NOME:



Fase II B

Professora: Beatriz

Período junho 2021



Total de dias 11 dias:

07,08,09,10,11,14,15,16,17,18 e 19/06

ATIVIDADES NÃO PRESENCIAIS, CONFORME ORIENTAÇÕES

PEDAGÓGICAS Nº 9 DE 20/05/2021 DA SECRETARIA

MUNICIPAL DA EDUCAÇÃO.

NOME: _____

IBIÚNA, 07 DE JUNHO 2021

5 DE JUNHO DIA DO MEIO AMBIENTE

LEIA


O QUE É MEIO AMBIENTE?

É TUDO QUE COMPÕE NOSSA PAISAGEM.

É O PLANETA TERRA, É O ESPAÇO ONDE MORAMOS, OS BAIRROS, AS CIDADES, OS CAMPOS, OS ESTADOS E PAIS, O MEIO AMBIENTE É FORMADO POR COISAS NATURAIS E TAMBÉM POR COISAS QUE FORAM FEITAS PELO HOMEM, NEM SEMPRE O HOMEM AGE CONSCIENTEMENTE AO MODIFICAR O MEIO AMBIENTE. COM O PASSAR DO TEMPO O MEIO AMBIENTE SOFREU GRANDES MUDANÇAS, OU SEJA, O AMBIENTE DE HOJE NÃO É MAIS O MESMO DE ONTEM. PORTANTO É MUITO IMPORTANTE QUE O HOMEM COMPREENDA QUE PARA O SEU PROPRIO BEM ESTAR, ELE TEM QUE MUDAR O SEU COMPORTAMENTO E ASSUMIR DE VEZ O COMPROMISSO DE CUIDAR DO NOSSO MEIO AMBIENTE. COMBATER A DESTRUIÇÃO NÃO É IMPOSSIVEL, MAS NEM SEMPRE O HOMEM SE IMPORTA COM ISSO. POR ISSO, TODOS NOS PRECISAMOS NOS COMPROMETER COM A NATUREZA, NÃO JOGAR LIXO, NÃO CORTAR ÁRVORES, NÃO COLOCAR FOGO, NÃO MATAR OS BICHINHOS, VAMOS MANTER A BELEZA DA NOSSA NATUREZA.



- QUEREMOS A TERRA SEMPRE VIVA.
- VAMOS CUIDAR DO NOSSO MEIO AMBIENTE PINTE O DESENHO ABAIXO.



QUANTAS CRIANÇAS ESTÃO SOBRE O CORAÇÃO?

LEIA O POEMA:

MINHA CIDADE É ASSIM

O LUGAR ONDE VIVO,
TEM CACHOEIRA DE MONTÃO.
AQUI A GENTE TEM,
A GRUTA DE SÃO SEBASTIÃO.



NO LUGAR ONDE VIVO,
O QUE REINA É A PLANTAÇÃO.
AQUI SE COMEMORA,
A FESTA DE SÃO JOÃO.



O LUGAR ONDE VIVO,
NÃO TEM CRISTO REDENTOR.
MAS TEM UMA ESTÁTUA,
QUE SE CHAMA "O LAVRADOR"



NO LUGAR ONDE VIVO,
NÃO TEM TREM NEM NADA.
MAS AQUI TEM UM ÔNIBUS,
QUE SE ENCHE DE CRIANÇADA.



O LUGAR ONDE VIVO,
VAI LOGO ACABAR.
SE NINGUÉM PARAR DE DESMATAR,
ELE NÃO VAI AGUENTAR.



(PEDRO HENRIQUE DE OLIVEIRA SILVA47)

NOSSA CIDADE SE CHAMA IBIÚNA, DESENHE A PAISAGEM QUE VOCÊ CONHECE!



NOME: _____


IBIÚNA, 09 DE JUNHO 2021

LEIA

NO MEIO AMBIENTE ALÉM DOS SERES HUMANOS EXISTE OUTROS SERES OS ANIMAIS, QUE SÃO ELES; TERRESTRES SILVESTRES, AQUÁTICOS E AÉREOS.

- **ANIMAIS TERRESTRES SILVESTRES:** SÃO ANIMAIS QUE SE DESENVOLVEM EM TERRA POSSUEM RESPIRAÇÃO PULMONAR; LEÃO, ELEFANTE, COBRA, GIRAFA, JACARÉ, ZEBRA, FORMIGAS, CARACOL, MACACOS, OURIÇOS, TARTARUGA, ONÇA, ESQUILO, SAPO, CAVALOS, TRIGRE E MUITO MAIS.
- **ANIMAIS AQUÁTICOS SÃO:** ANIMAIS QUE VIVE NA AGUA E SE DESENVOLVEM NA AGUA; TUBARÃO, CAVALO MARINHO, BALEIA, GOLFINHO, POLVO, PEIXE E MUITO MAIS.
- **ANIMAIS AÉREOS SÃO:** ANIMAIS QUE NASCEM EM TERRA FIRME E SE DESENVOLVEM EM TERRA, MAS AO LONGO DA VIDA ADQUIREM ASAS E BICOS; PASSARINHOS, TUCANOS, ARARAS, PATOS, BORBOLETAS, JOANINHAS, ABELHAS, CORUJAS E MUITO MAIS.


DESENHE 1 ANIMAL **TERRESTRES SILVESTRES** QUE VOCÊ JÁ VIU DE PERTO NO QUADRO ABAIXO:



DESENHE 3 ANIMAIS **AQUÁTICOS** QUE VOCÊ CONHECE NO QUADRO ABAIXO:







DESENHE 2 ANIMAIS **AÉREOS** QUE VOCÊ MAIS GOSTA NO QUADRO ABAIXO:



BRINCANDO COM AS SOMBRAS




LIGUE CADA ANIMAL À SUA SOMBRA.



- CIRCULE A PRIMEIRA E A ÚLTIMA LETRA DO NOME DO ANIMAL ABAIXO E PINTE O ANIMAL;




MACACO



BORBOLETA



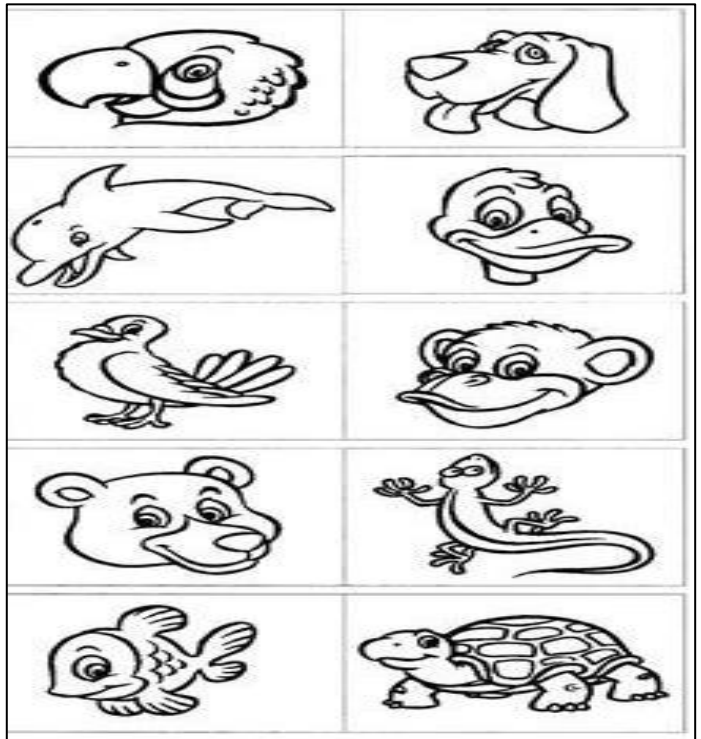
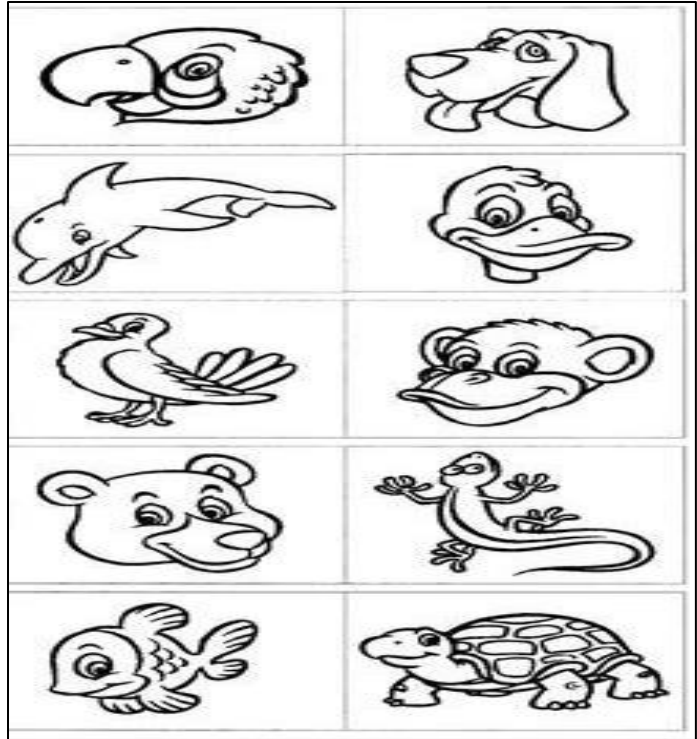
COELHO



COBRA




BINGO DE ANIMAIS

MINIMO TRÊS PESSOAS, UMA PARA SORTEAR E DUAS PARA JOGAR UMA CARTELA PARA CADA, RECORTE PARA BRINCAR, RECORTE E SORTEIE OS NOMES DOS ANIMAIS, SE TIVER O ANIMAL PINTE, QUEM PINTAR TODOS OS NÚMEROS PRIMEIRO VENCE, ESTOU MANDANDO 4 CARTELAS, PARA JOGAR DE NOVO (MANDEM FOTOS E VIDEOS).





SAPO	GATO	CAVALO	CORUJA	ESQUILO	GALO	PORCO
COELHO	RATO	COBRA	PAPAGAIO	CACHORRO	GOLFINHO	
PATO	PASSARINHO	MACACO	URSO	LAGARTO	PEIXE	
TARTARUGA						

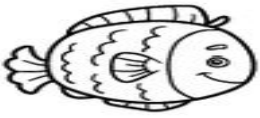
CIRCULE OS ANIMAIS TERRESTRES SILVESTRES DE LÁPIS DE COR VERDE.



- PINTE OS ANIMAIS AÉREOS;



- LIGUE O ANIMAL AO SEU ALIMENTO E DEPOIS PINTE OS DESENHOS;



•

•



•

•



•

•



•

•



•

•



O NOME DOS ANIMAIS





PARA ENTRAR NA FESTA, CADA ANIMAL DEVERÁ APRESENTAR O CONVITE COM A PRIMEIRA LETRA DO SEU NOME. VAMOS AJUDÁ-LOS COLANDO A LETRA DE CADA UM?

<input data-bbox="349 1212 485 1263" type="text"/>	<input data-bbox="806 1212 942 1263" type="text"/>	<input data-bbox="1263 1212 1399 1263" type="text"/>
<input data-bbox="349 1460 485 1512" type="text"/>	<input data-bbox="806 1460 942 1512" type="text"/>	<input data-bbox="1263 1460 1399 1512" type="text"/>
<input data-bbox="349 1709 485 1761" type="text"/>	<input data-bbox="806 1709 942 1761" type="text"/>	<input data-bbox="1263 1709 1399 1761" type="text"/>

A G T U E S C L F

ENCONTRE E MARQUE AS 7 DIFERENÇAS






PINTE DE AZUL OS ANIMAIS QUE VIVEM NA ÁGUA.

MARRON OS ANIMAIS QUE VIVEM NA TERRA.

AMARELO OS ANIMAIS QUE VIVEM NO AR.



- LIGUE OS ANIMAIS IGUAIS E DEPOIS PINTE!



- AGORA VAMOS BRINCAR DE IMITAR OS ANIMAIS ABAIXO, NÃO ESQUEÇA DE MANDAR UM VIDEO NO GRUPO DE WHATSAPP COM AS IMITAÇÕES USE SUA CRIATIVIDADE!



ASSISTA O VIDEO DA XUXA NO YOU TUBE DANCE E CANTE JUNTO! E MANDE FOTOS E VIDEOS PARA A PROFESSORA! LINK ABAIXO.

<https://www.youtube.com/watch?v=JVMVFiT2DAI>

JOGO DA MEMÓRIA

RECORTE E COLE NA FOLHA COLORIDA QUE A PROFESSORA MANDOU, PARA JOGAR É SÓ VIRAR TODAS AS CARTAS, NO MINIMO 2 PESSOAS, VEJA QUEM VAI COMEÇAR, TENDE ACHAR AS FIGURAS IGUAIS, SE ACHAR NA SUA VEZ , TEM DIRETO A MAIS UMA VEZ GANHA QUEM TIVER MAIS CARTAS BOA SORTE NÃO ESQUEÇA DE MANDAR AS FOTOS.



- PINTE O ANIMAL MAIS PESADO;

ELEFANTE



PATO



SAPO



- CIRCULE DE AZUL O ANIMAL MAIS LEVE;



VAMOS CANTAR 'O JACARÉ FOI PASSEAR LÁ NA LAGOA'

O JACARÉ FOI PASSEAR LÁ NA LAGOA, O JACARÉ FOI PASSEAR LÁ NA LAGOA, FOI POR AQUI, FOI ALI, FOI POR AQUI, FOI ALI, AI ELE PAROU OLHOU VIU UM PEIXINHO ABRIU A BOCA E NHAC NÃO COMEU O PEIXINHO... O JACARÉ FOI PASSEAR LÁ NA LAGOA, O JACARÉ FOI PASSEAR LÁ NA LAGOA, FOI POR AQUI, FOI POR ALI, FOI POR AQUI, FOI POR ALI, AI ELE PAROU OLHOU VIU UM PEIXINHO ABRIU A BOCA E NHAC ...

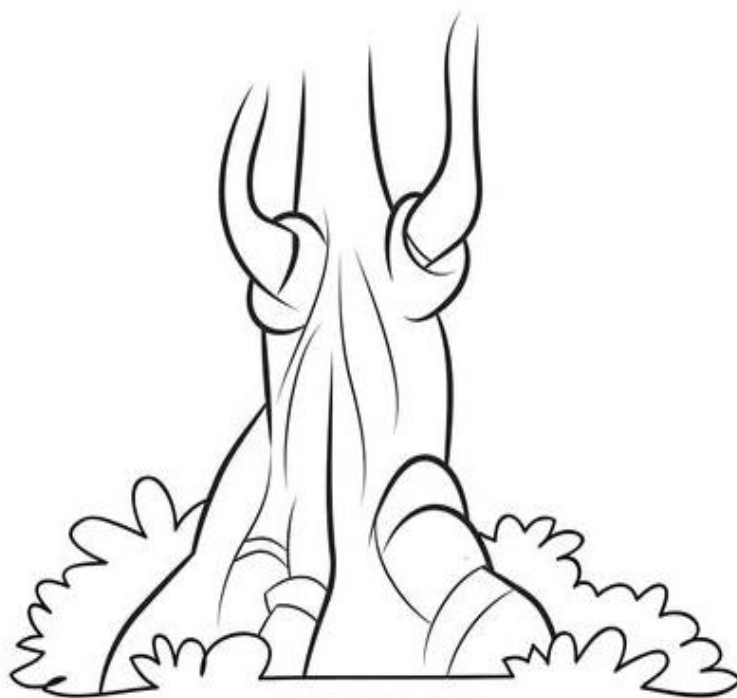
ASSISTA O VIDEO NO YOU TUBE **E DESENHE O JACARÉ E O QUE ELE COME**, MANDE FOTOS!

<https://www.youtube.com/watch?v=C0xVvGGR0yQ>

NOME: _____

IBIÚNA, 18 DE JUNHO 2021

COMPLETE ESTA ÁRVORE, COLHENDO FOLHAS NO JARDIM E COLANDO-AS AQUI.



SE TIVER
OPORTUNIDADE
ASSISTA ESSE FILME:
**“O LORAX EM BUSCA
DA TRUFÚLA
GIGANTE.”**



ASSISTA O VÍDEO QUE FALA SOBRE PLANTAR ARVORES DO YOU TUBE

<https://www.youtube.com/watch?v=gWhtvA9DZyU>

CUIDANDO DA TERRA

VAMOS CUIDAR DA MÃE NATUREZA PRESERVANDO A VIDA DO NOSSO PLANETA, NÃO DESPERDICEM ÁGUA PARA NÃO FALTAR. SEPRE TODO LIXO PARA RECICLAR, NÃO DESTRUA AS MATAS, AS ÁRVORES E FLORES QUE ENFEITAM O MUNDO COM SUAS CORES, NÃO POLUAM O AR ISSO NÃO É LEGAL NA CERTA VAI CAUSAR O AQUECIMENTO GLOBAL, VAMOS TRABALHAR NESSA TAREFA URGENTE PARA PRESERVAR O NOSSO MEIO AMBIENTE.

LEILA MARIA GRILLO






- PINTE A CENA ABAIXO QUE MOSTRA A FALTA DE RESPEITO PELO MEIO AMBIENTE;



NOME: _____

IBIÚNA, 19 DE JUNHO 2021 (sábado letivo)

- LIGUE OS ANIMAIS AS VOGAIS DE ACORDO COM A PRIMEIRA LETRA, DEPOIS COPIE CADA VOGAL NO SEU QUADRADINHO E PINTE OS ANIMAIS;




ESTOU ENVIANDO UM PAPEL LARANJA PARA FAZER A ONÇA PINTADA.

FABER-CASTELL
since 1792

MANDE FOTOS DA SUA ONÇA NO GRUPO, E PODE FICAR COM ELA NA SUA CASA.

Eco Game S.O.S. Natureza
Imprima e Monte



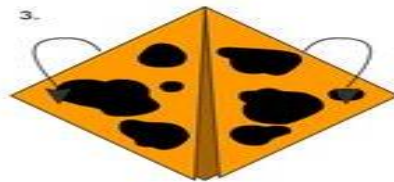
Onça de Origami
Idade: 4 anos ou +



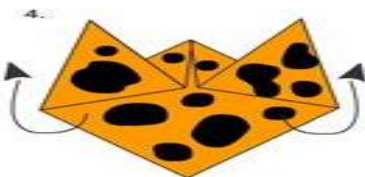
Para começar a nossa Onça, vamos precisar de uma folha para origami.



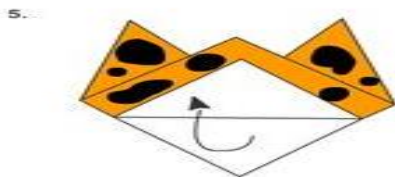
Dobre o quadrado ao meio, conforme a figura 2.



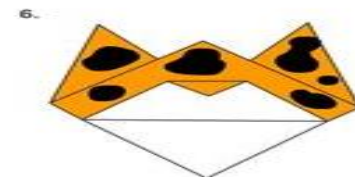
Dobre novamente as pontas, conforme o indicado. O formato de ser semelhante ao de um balão.



Dobre as pontas para cima, para formar as orelhas.



Vire o papel e faça uma pequena dobra como esta, para formar o focinho.



Mais uma pequena dobra para o nariz...



Prontinho!
Para finalizar basta desenhar o rosto da Onça e preparar-se para os elogios!

Referências

<https://kitsoescola.com/>

<https://www.soescola.com/2017/05/educacao-infantil-atividades-dia-do-meio-ambiente.html>

<https://br.pinterest.com/pin/692639617661750454/>

<https://br.pinterest.com/pin/98727416815281075/>

<https://br.pinterest.com/pin/707909635148390420/>

<https://br.pinterest.com/pin/441845413420351933/>

<https://br.pinterest.com/pin/676877018998740638/>

<https://br.pinterest.com/pin/447263806727194384/>

<https://br.pinterest.com/pin/549509592006864277/>

<https://br.pinterest.com/pin/554153929123515320/>

<https://br.pinterest.com/pin/547820742164150445/>

<https://br.pinterest.com/pin/91057223702599172/>

<https://br.pinterest.com/pin/345580971411758233/>

<https://br.pinterest.com/pin/114349278028843169/>

<https://br.pinterest.com/pin/23432860574409045/>

<https://br.pinterest.com/pin/23432860574409045/>

<https://br.pinterest.com/pin/318418636139710586/>

<https://br.pinterest.com/pin/288934132346103638/>

<https://br.pinterest.com/pin/283586107776143450/>

momjunction.com

<https://www.youtube.com/watch?v=9iDDudQv6TY>

<https://www.facebook.com/PedagogiaAoPeDaLetra/posts/961317490596280/>

Fuja.com.br

<https://br.pinterest.com/pin/743797694711007141/>

<https://br.pinterest.com/pin/811422057849761713/>

<http://www.saoroquenoticias.com.br/noticia.asp?idnoticia=13071>

<https://br.pinterest.com/pin/290622982205140315/>

<https://www.pedagogia.com.br/>

<https://br.pinterest.com/pin/346495765075672052/>

<https://br.pinterest.com/pin/553872454172954480/>

<http://danielemachado7.blogspot.com/2013/08/atividades-sobre-os-animais-domesticos.html>