



PREFEITURA DA ESTÂNCIA TURÍSTICA DE
IBIÚNA
Por uma Ibiúna próspera. Investindo no presente, gerando o futuro.
SECRETARIA DE EDUCAÇÃO



ESCOLA MUNICIPAL: “BENEDITO DOMINGUES VIEIRA”

APOSTILA DE ATIVIDADES / BRINCADEIRAS NÃO PRESENCIAIS

6° APOSTILA

FASE: I A

TURNO: MANHÃ

PROFESSORA: NEIDE DE OLIVEIRA

ATIVIDADES DO PERÍODO DE 07/06 A 19/06/2021



JUNHO 2021

Conforme Orientação Pedagógica -Nº 09 de 20/05/2021 da Secretaria Municipal de Educação de Ibiúna.

E.M. "BENEDITO DOMINGUES VIEIRA"

NOME: _____


PROFESSORA: NEIDE FASE: I

ATIVIDADE: 01-07/06/21- LER PARA A CRIANÇA O POEMA REGIONAL E CONVERSAR SOBRE A FESTA DA CIDADE QUE ACONTECE NO FINAL DO MÊS DE MAIO, QUE ELA É TRADICIONAL, ACONTECE A MAIS DE CEM ANOS, REUNIA MUITAS PESSOAS NA RUA, MONTARIA Á CAVALOS (ANTES DA PANDEMIA DO CORONAVÍRUS)

MINHA CIDADE É ASSIM
O LUGAR ONDE VIVO,
TEM CACHOEIRA DE MONTÃO.
AQUI A GENTE TEM,
A GRUTA DE SÃO SEBASTIÃO.
NO LUGAR ONDE VIVO,
O QUE REINA É A PLANTAÇÃO.
AQUI SE COMEMORA,
A FESTA DE SÃO JOÃO.
O LUGAR ONDE VIVO,
NÃO TEM CRISTO REDENTOR.
MAS TEM UMA ESTÁTUA,
QUE SE CHAMA "O LAVRADOR".
NO LUGAR ONDE VIVO,
NÃO TEM TREM NEM NADA.
MAS AQUI TEM UM ÔNIBUS,
QUE SE ENCHE DE CRIANÇA
O LUGAR ONDE VIVO,
VAI LOGO ACABAR.
SE NINGUÉM PARAR DE DESMATAR,
ELE NÃO VAI AGUENTAR.

(PEDRO HENRIQUE DE OLIVEIRA SILVA).

ATIVIDADE - 01: CONVERSAR COM A CRIANÇA SOBRE O POEMA, LER E PEDIR PARA ELA IR REPETINDO. DESENHAR AS PAISAGENS DO POEMA:




BRINCAR DE FAZ DE CONTA: ANDAR A CAVALO, COM UM CABO DE VASSOURA, CONFECCIONAR O SEU CAVALINHO E BRINCAR.

E.M. "BENEDITO DOMINGUES VIEIRA"

NOME: _____

PROFESSORA: NEIDE FASE: I

ATIVIDADE:02- 08/06/21- PEDIR PARA A CRIANÇA RECONTAR O POEMA DO SEU JEITO, PROCURAR EM REVISTAS ALGUMAS IMAGENS QUE FALA NO POEMA (CACHOEIRA, GRUTAS, PLANTAÇÕES) E COLAR AQUI:

A large empty rectangular box with a black border, intended for pasting images related to the poem. The box is currently blank.

BRINCAR COM A MASSINHA DE MODELAR UMA DAS PAISAGENS.

E.M. "BENEDITO DOMINGUES VIEIRA"

NOME: _____

PROFESSORA: NEIDE FASE: I

ATIVIDADE: 03- 09/06/21- LER PARA A CRIANÇA E
CONVERSAR:



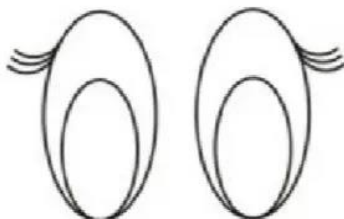
NÃO SOU IGUAL TODO MUNDO
NEM TAMPOUCO DIFERENTE
SOU MAIS UMA LINDA CRIANÇA
SOU IMPORTANTE, SOU GENTE!

1.QUAIS SUAS CARACTERÍSTICAS FÍSICAS? VAMOS RE -
PRESENTÁ-LAS?

A COR DE MEUS CABELOS.



A COR DE MEUS OLHOS ...



A BELEZA DE MINHA PELE ...

ATIVIDADE: 03-09/06/21- CONVERSAR SOBRE AS CARACTERÍSTICAS FÍSICAS DAS PESSOAS, COLAR O JOGO DA MEMÓRIA NO PAPEL DURO, RECORTAR E BRINCAR:





E.M. "BENEDITO DOMINGUES VIEIRA"

NOME: _____

PROFESSORA: NEIDE FASE: I

ATIVIDADE: 04-10/06/21- OBSERVE AS CRIANÇAS NAS IMAGENS E CONVERSE SOBRE COMO ELAS ESTÃO SE SENTINDO. PINTE O QUADRINHO CONFORME OS SENTIMENTOS DELAS:



ASSUSTADO



BRAVO



FELIZ



TRISTE



BRINCAR COM A MASSINHA DE MODELAR, FAZER ROSTINHOS DE SENTIMENTOS.

E.M. "BENEDITO DOMINGUES VIEIRA"

NOME: _____

PROFESSORA: NEIDE FASE: I

ATIVIDADE: 05- 11/06/21- OBSERVAR E COMPARAR OS TAMANHOS DAS PESSOAS DE SUA CASA (QUEM É MAIS ALTO OU MAIS BAIXO):

PINTE A CRIANÇA MAIS **ALTA**.



BRINCAR DE PASSA ANEL: FAZER UMA RODA, PEGAR UM ANEL E IR PASSANDO DE MÃO EM MÃO, PARAR E ADIVINHAR COM QUEM ESTÁ O ANEL.

E.M. "BENEDITO DOMINGUES VIEIRA"

NOME: _____

PROFESSORA: NEIDE FASE: I

ATIVIDADE: 06- 14/06/21- CONVERSAR COM A CRIANÇA SOBRE A IMPORTÂNCIA DO MEIO AMBIENTE, LER COLORIR:

AMIGOS DO PLANETA TERRA

SOMOS TODOS RESPONSÁVEIS
PELA CONSERVAÇÃO DO MEIO AMBIENTE.
CADA UM DEVE SER
UM CIDADÃO CONSCIENTE.

CUIDAR DAS PLANTAS, DA PRAÇA, DA RUA
E TAMBÉM DO PARQUE E DO JARDIM.
SER AMIGO DO PLANETA
É BOM PARA VOCÊ E PARA MIM TAMBÉM.

Djenane Alves



MARQUE COM UM X AS PESSOAS QUE ESTÃO CUIDANDO DO MEIO AMBIENTE.



ATIVIDADE: 06- ASSISTIR NO WHATSAPP A HISTÓRIA "O MUNDINHO", CONVERSAR E DEIXAR A CRIANÇA EXPRESSAR SUA OPINIÃO. BRINCAR COM A MASSINHA DE MODELAR FAZER O MUNDINHO.


E.M. "BENEDITO DOMINGUES VIEIRA"

NOME: _____

PROFESSORA: NEIDE FASE: I


ATIVIDADE: 07-15/06/21- FALAR PARA A CRIANÇA QUE OS ANIMAIS TAMBÉM FAZEM PARTE DO NOSSO MEIO AMBIENTE, ASSIM DEVEMOS CUIDAR DELES.

ACHAR OS (7) SETE ERROS QUE FALTAM NA IMAGEM 2, FAZER UM X PARA MOSTRAR:



FALAR O NOME DOS ANIMAIS E BRINCAR DE IMITAR O SOM QUE ELES FAZEM.

SONS DOS ANIMAIS





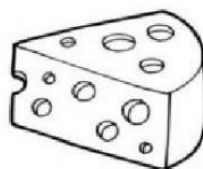
E.M. "BENEDITO DOMINGUES VIEIRA"

NOME: _____

PROFESSORA: NEIDE FASE: I

ATIVIDADE: 08-16/06/21- OS ANIMAIS ASSIM COMO NÓS
PRECISAM SE ALIMENTAR, VAMOS VER O QUE ELES
COMEM, DIZER O NOME DO ANIMAL E DO SEU ALIMENTO,
COLORIR E LIGAR:

Ligue o animal ao que ele gosta de comer.






BRINCAR COM O BINGO DE ANIMAIS (PODE BRINCAR ATÉ TRÊS PESSOAS UMA PARA SORTEAR AS FICHAS E AS OUTRAS PARA MARCAR AS CARTELAS, GANHA QUEM MARCAR TODOS ANIMAIS DA CARTELA PRIMEIRO). MARCAR COM BOLINHAS DE PAPEL CREPOM OU GRÃOS DE MILHO OU FEIJÃO.

E.M. "BENEDITO DOMINGUES VIEIRA"


NOME: _____

PROFESSORA: NEIDE FASE: I

ATIVIDADE: 09-17/06/21- AS AVES TAMBÉM FAZEM PARTE DO NOSSO MEIO AMBIENTE, VOCÊ JÁ VIU ALGUMA DESSAS? DEIXAR A CRIANÇA FALAR O NOME, QUAL É A MAIOR E COLORIR NAS CORES CORRESPONDENTES:



www.smartkids.com.br



ATIVIDADE: 09- VAMOS BRINCAR DE FAZER ARTE, COM A MÃOZINHA NO GUACHE FAZER UMA LINDA AVE COMO NO EXEMPLO:



CARIMBAR AQUI A MÃOZINHA E APÓS SECAR DESENHAR O OLHO,
BICO E OS PÉS DA AVE:

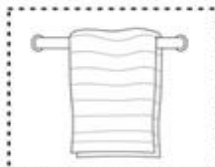
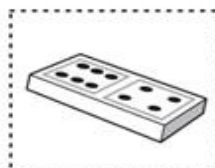
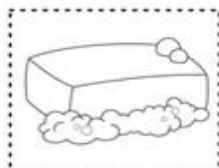
E.M. "BENEDITO DOMINGUES VIEIRA"

NOME: _____

PROFESSORA: NEIDE FASE: I

ATIVIDADE: 10- 18/06/21- DEVEMOS CUIDAR DO NOSSO MEIO AMBIENTE E DA NOSSA HIGIENE TAMBÉM NÉ? PARA SEMPRE ESTARMOS LIMPINHOS E COM SAÚDE, COLORIR, RECORTAR E COLAR:

RECORTE E COLE APENAS OS OBJETOS QUE PODEM SER USADOS EM NOSSA HIGIENE



ATIVIDADE: 10- ASSISTIR NO YOUTUBE KIDS O VÍDEO EDUCATIVO COM A MÚSICA: “LIXO NÃO SE JOGA NO CHÃO” (RECICLAGEM, CORES, DANÇAR SEGUINDO O RITMO). **DESENHAR AS LIXEIRAS NAS RESPECTIVAS CORES: AZUL, AMARELO, VERMELHO E VERDE:**



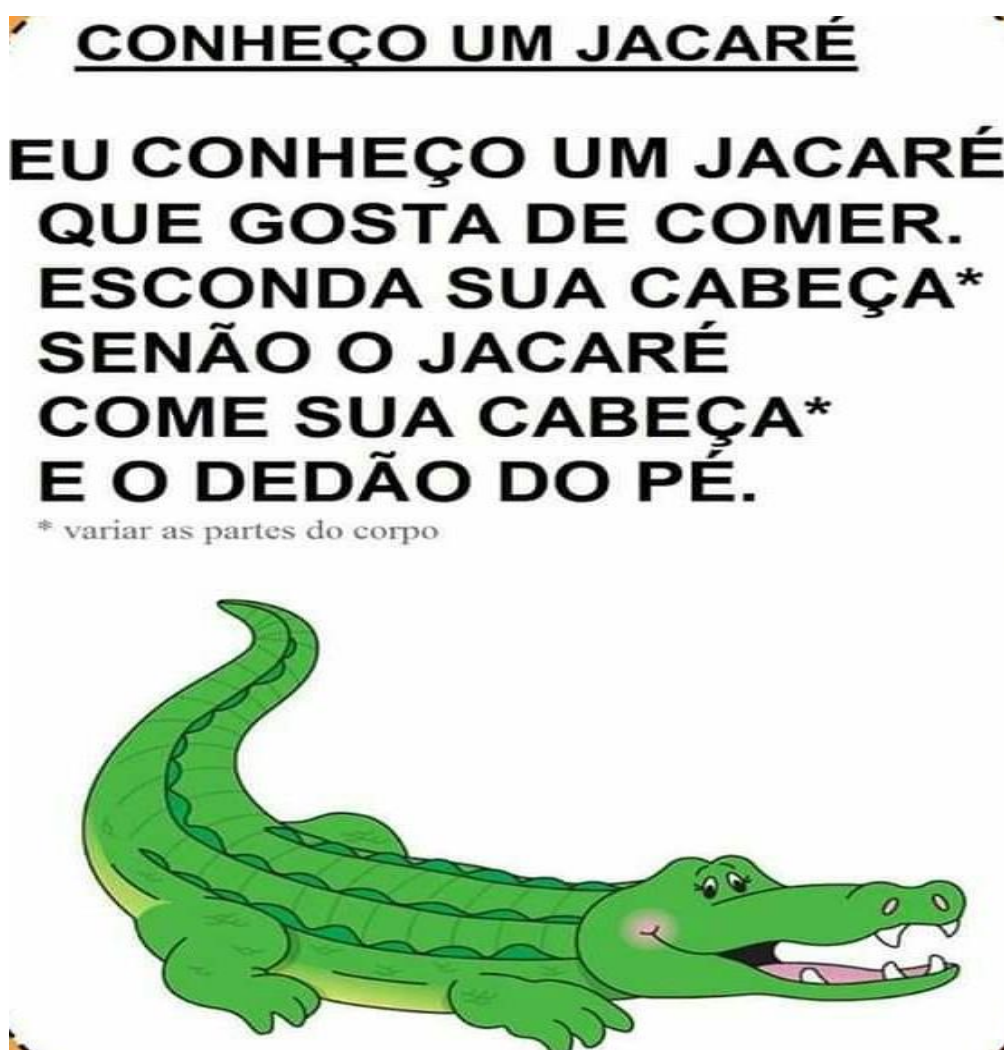
E.M. "BENEDITO DOMINGUES VIEIRA"

NOME: _____

PROFESSORA: NEIDE FASE: I

ATIVIDADE: 11-19/06/21- CANTAR COM A CRIANÇA, E DEIXAR-LÁ IR CANTANDO, ALTERNANDO AS PARTES DO CORPO, FAZENDO OS MOVIMENTOS DE ESCONDER A PARTE DO CORPO.

MOSTRAR AS PALAVRAS JACARÉ E CIRCULAR COM ELA:



BRINCAR COM A MASSINHA DE MODELAR, FAZER UM JACARÉ E FAZER A DOBRADURA DE UMA AVE (VÍDEO NO WHATSAPP ENSINANDO).

REFERÊNCIAS:

https://www.turminha.com.br/sites/default/files/styles/atividade_conteudo/public/pdfpreview/367-atividade-educativa-preescola-sentimentos-cores-expressoes-faciais-relacionar.jpg?itok=AlsSuEaP

<https://i.pinimg.com/originals/38/7a/7e/387a7e2ddf8f5722e06841d81934df51.png>

https://lh3.googleusercontent.com/proxy/lQcku-waKrfzXj5qDU8cuQ5a1auVhrHVq6haJkoABOp37Q3ToQA5RXnG5WMYvldWPzcctUnrqINxDmwGL34dT4BJx9jkcAPKQFBZ8YhswUrf_lqM0PjuA

https://image.freepik.com/vetores-gratis/conjunto-de-criancas-desenhadas-a-mao_23-2147708854.jpg

https://image.freepik.com/vetores-gratis/meninos-e-meninas-com-sorrisos-nos-rostos_1308-8203.jpg

https://www.otempo.com.br/polopoly_fs/3.681524.1534223168!httpImage/image.jpg_gen/derivatives/main-single-vertical-img-article-fit_300/image.jpg

<https://atividadespedagogicas.net/wp-content/uploads/2015/01/Atividades-meio-ambiente-2-ano-1.jpg>

<https://i.pinimg.com/originals/d7/c8/b9/d7c8b94ab22265ea4a7ea4fd98d62d13.jpg>

<https://i.pinimg.com/originals/2d/69/e5/2d69e518d41c85222f60e958aa62e725.jpg>

https://files.liveworksheets.com/def_files/2020/9/11/911152746503782/911152746503782001.jpg

https://encrypted-tbn0.gstatic.com/images?q=tbn:ANd9GcTtYcZqYYw_qaQf3YLMqPITZu3-Knao9RqV59q4j1atu17lbzONx_-mDslB_UYnHVSpuwU&usqp=CAU

<https://bncc.smartkids.com.br/wp-content/uploads/2021/04/aves-nas-arvores.png>

<https://4.bp.blogspot.com/-6MWgQXi3Zh4/VzUqd3beDRI/AAAAAAAAAdcE/gNzp3LpWaUyWovWh2wVMw-pOjqrXAIEQCLcB/s1600/DSC08176.JPG>

https://2.bp.blogspot.com/-rIVK3d13-lc/VzUqjvFYdCI/AAAAAAAAAdcU/JlpMfRZzvEok_COqfrS-E-N_f76AHgNIACLcB/s1600/DSC08181.JPG

<https://store-images.s-microsoft.com/image/apps.15622.9007199266292697.9285fb2e-409e-4515-bd19-0284a3ec83a4.ed866120-23db-4346-9748-a218be4a14db?w=672&h=378&q=80&mode=letterbox&background=%23FFE4E4&format=jpg>

<https://img.elo7.com.br/product/original/26F9D0A/jogo-da-memoria-higiene-pessoal-jogo-pedagogico.jpg>

<https://4.bp.blogspot.com/-aWQIGLKAVo8/VvHnQe66-PI/AAAAAAAAJT0/jUTcN1HPnu8DMLgzOFs2m4cVr-1sQMDbQ/s1600/HIGIENE.jpg>

<https://image.slidesharecdn.com/atividadesdedesenvolturaoraleescrita-181119030804/95/atividades-de-desenvoltura-oral-e-escrita-2-638.jpg?cb=1542597055>

https://files.liveworksheets.com/def_files/2021/2/9/102091856071334986/102091856071334986001.jpg

https://reidascartelas.com.br/tema-animais_4cpp/img/animais-1.png