

E.M. ALEXANDRE VANNUCHI LEME

APOSTILA 6

PERÍODO DE 07 DE JUNHO Á 19 DE JUNHO

DATA DA ENTREGA:22/06



PROFESSORA: RITA DE CÁSSIA

PRIMEIRO ANO B

NOME DO ALUNO

CONTORNE O SEU NOME: 07/06/2021

CONTORNE OS NÚMEROS JUNHO

DOMINGO	SEGUNDA	TERÇA	QUARTA	QUINTA	SEXTA	SÁBADO
		1	2	3	4	5
6	7	8	9	10	11	12
13	14	15	16	17	18	19
20	21	22	23	24	25	26
27	28	29	30			

- PINTA DE VERMELHO A COLUNA DO DOMINGO.

QUANTOS DOMINGOS TEM NO MÊS DE JUNHO?

R: _____

- PINTA DE VERDE A COLUNA DOS SÁBADOS:

QUANTOS SÁBADOS TEM NO MÊS DE JUNHO?

R: _____

-QUANTOS DIAS TEM NO MÊS DE JUNHO?

R: _____

OBSERVE E RESPONDA: QUAIS SÃO AS TERÇAS FEIRAS? COLOQUE OS NÚMEROS CORRESPONDENTES.

_____/_____/_____/_____/_____

VOCÊ CONHECE ALGUÉM QUE FAZ ANIVERSÁRIO ESTE MÊS?

R: _____









QUEM? ESCREVA O NOME DA PESSOA

ESCREVA SEU NOME SOZINHO: 08/06/2021

OBSERVE AS FIGURAS ABAIXO E PINTE APENAS AQUELAS QUE SE INICIAM COM A LETRA D.

 DENTE	 DAMA	 BOLA	 DEDO
 DOIS	 FADA	 DADO	 CASA

VAMOS PRATICAR? CUBRA A LETRA D.






DUDU



DADO

VAMOS COBRIR O PONTILHADO:

VAMOS, AGORA, COMPLETAR AS PALAVRAS:

		
DEDO	DOCE	DOMINÓ
DEDO	DOCE	DOMINÓ

QUAIS PALAVRAS COMEÇAM COM A LETRA D?

VAMOS PINTAR AS FICHAS!










	MALA		DINOSSAURO
	BORBOLETA		DRAGÃO

ESCREVA O SEU NOME:


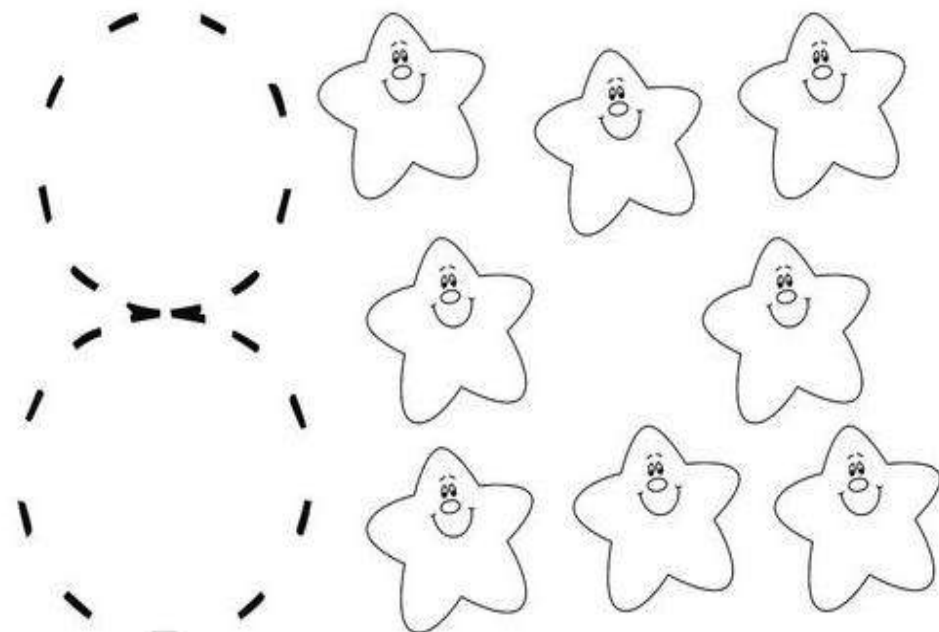
09/06/2021

COMPLETE COM DA, DE, DI, DO DU


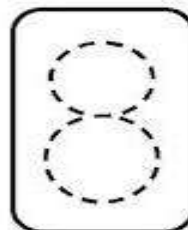
UNA A LETRA **D** COM CADA VOGAL E FORME AS SÍLABAS:

		
BO ____	DA ____	____ DO
		
CABI ____	____ CE	CA ____ A
		
BI ____	____ A	E ____




AGORA FAÇA UMA LISTA DAS PALAVRAS QUE FORAM COMPLETADAS:



QUANTOS PERSONAGENS?



VAMOS PINTAR OS CONJUNTOS QUE TEM 8 ELEMENTOS.



AVISO:

LIVRO DE HISTÓRIA:

- PÁGINA 18 LER E CANTAR A CANÇÃO SE POSSÍVEL
BRINCAR;

-PÁGINA 19 REALIZAR AS ATIVIDADES

CONTORNE SEU NOME: 10/06/2021

1. LEIA A PARLENDIA JUNTAMENTE COM SUA PROFESSORA.

O DOCE PERGUNTOU PRO DOCE
QUAL É O DOCE MAIS DOCE?
E O DOCE RESPONDEU PRO DOCE
QUE O DOCE MAIS DOCE
É O DOCE DE BATATA DOCE.



AGORA, FAÇA AS ATIVIDADES COM MUITA ATENÇÃO!

- ❖ CIRCULE A PALAVRA DOCE NO TEXTO.
- ❖ QUANTAS VEZES A PALAVRA DOCE APARECEU NO TEXTO?
- ❖ OBSERVE ESTA PALAVRA E COMPLETE AS INFORMAÇÕES.

DOCE

NÚMERO DE LETRAS

LETRA INICIAL

NÚMERO DE SÍLABAS









SÍLABA INICIAL


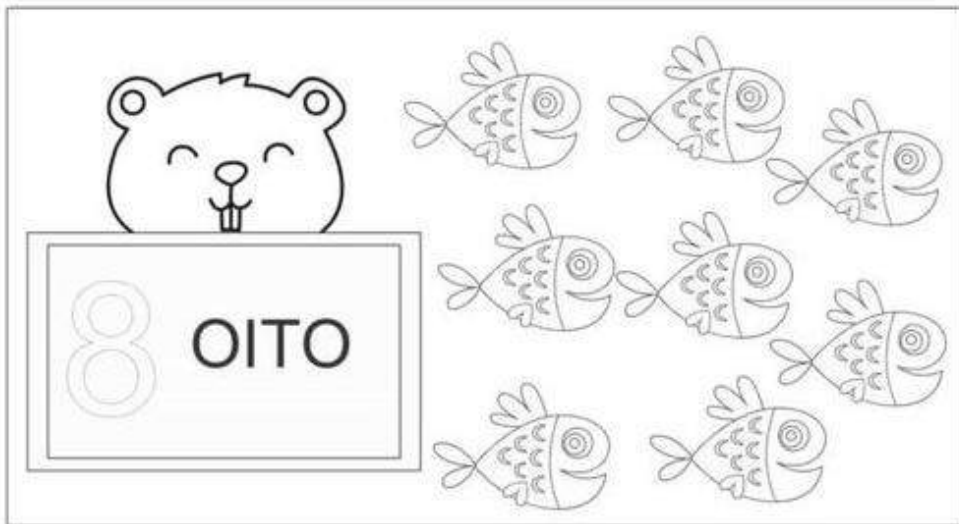
- ❖ O DOCE MAIS DOCE É O DOCE DE

2. CIRCULE AS SÍLABAS DA - DE - DI - DO - DU DAS PALAVRAS ABAIXO.

DEDO	DÓI	CADUCO	DADO	BODE
CADA	DOCE	CUIDADO	DIA	DIABO

VAMOS ESTUDAR AS PALAVRAS:

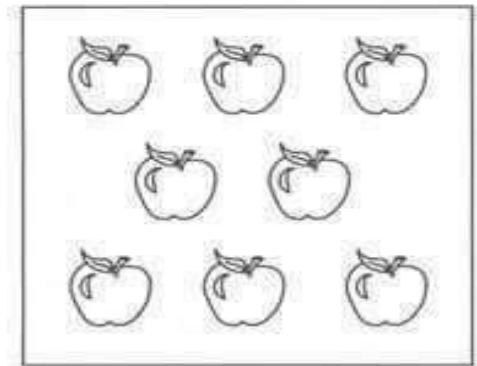
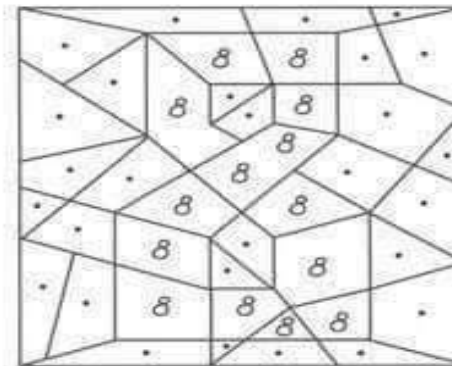
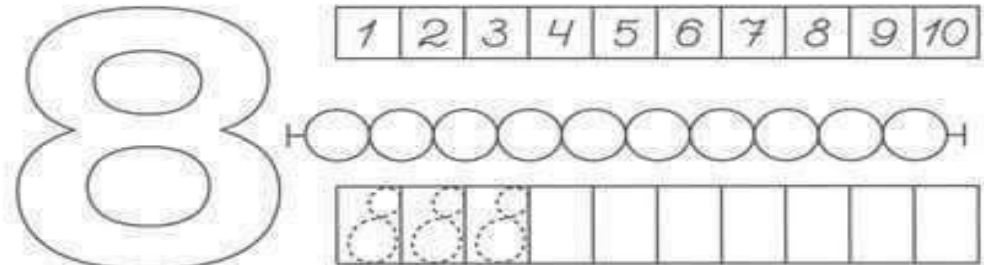
FIGURA	PALAVRA	LETRA INICIAL	LETRA FINAL	Nº DE LETRAS
	BODE			
	DADO			
	CABIDE			
	DOCE			
	BIDU			
	CÉU			
	DEDO			
	CADEADO			




ATIVIDADES NO LIVRO:

- LIVRO CURRÍCULO EM AÇÃO DE MATEMÁTICA

* PÁGINA 10 E 11 - QUANTIDADES











DESENHE AS BALAS ATÉ FORMAR GRUPOS COM OITO ELEMENTOS:



ESCREVA SEU NOME SOZINHO:

11/06/2021








SEPARE AS SÍLABAS

FIGURA	PALAVRA				
	BODE				
	DADO				
	CABIDE				
	DOCE				
	BIDU				
	CÉU				
	DEDO				
	CADEADO				

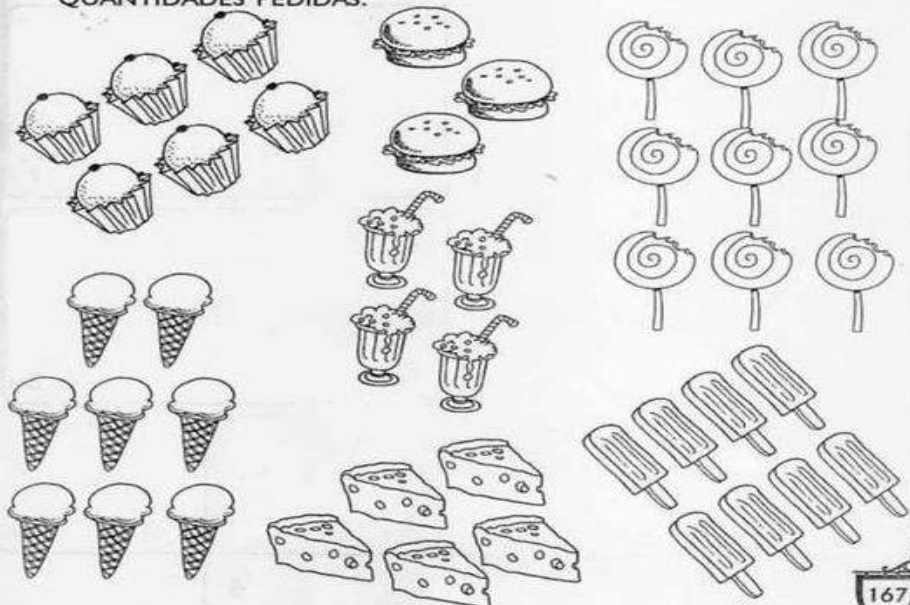
LIÇÃO DO LIVRO:

- LIVRO DE LÍNGUA PORTUGUESA APIS
- PÁGINA 24 DESENHE VOCÊ E SEUS AMIGOS
- PÁGINA 25 E 26 ESTUDO DA CAPA DO LIVRO.

JOÃO ESTAVA COM TANTA FOME QUE, QUANDO ENTROU NA CASA DA BRUXA, ELE COMEU:



						
3	7	4	8	1	5	6

AGORA, OBSERVE OS DESENHOS ABAIXO E, DE ACORDO COM OS NÚMEROS DA TABELA ACIMA, FORME CONJUNTOS COM AS QUANTIDADES PEDIDAS.











167

RECORTE A FIGURA AO LADO DEPOIS MONTE COLANDO
ABAIXO:



CONTORNE SEU NOME: 14/06/2021

PINTE O NOME CORRETO DA FIGURA:

	BICUDO	BODE	CABO
	DOCE	CUIDADO	DADO
	CADEADO	CABIDE	CUIDADO
	DOCE	BODE	DEDO
	DIA	CADUCO	BIDU
	BODE	BOCADO	DIA
	DADO	DEDO	BODE
	BONECA	CADEADO	BEBIDA

AVISO

ATIVIDADES NO LIVRO DE LÍNGUA PORTUGUESA APIS

*PÁGINA 27 E 28 ESTUDO DA PALAVRA AMIGOS

*PÁGINA 29 A LETRA A

Continue

D

d

0

d

10

35

Ligue cada conjunto ao numeral que corresponde à sua quantidade de elementos.

1

2

3

4

5

6

7

8

- LIVRO CURRÍCULO EM AÇÃO MATEMÁTICA

*PÁGINA 16 -USE A TABELA PARA COMPLETAR

*PÁGINA 17 ESTUDO DO CALENDÁRIO, OLHANDO CALENDÁRIO DA PRIMEIRA PAGINA DA APOSTILA REALIZE A ATIVIDADE.


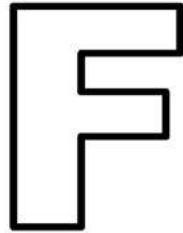
NOME	DATA DE NASCIMENTO	IDADE
ARTHUR	28/03/2015	6
BEATRIZ	03/09/2014	6
BRUNO THAYSON	19/09/2014	6
EMANUELLY HELOISA	17/12/2014	6
HELOÍZZA GIOVANNA	19/08/2014	6
ISABELLA	17/04/2015	6
ISABELLY VITÓRIA	25/12/2014	6
ISAQUE	16/08/2014	6
JÚLIA	06/12/2014	6
KEVIN	14/04/2015	6
MANUELLA	02/05/2015	6
MARCIO ADRIAN	24/10/2014	6
MARIA EDUARDA	02/03/2015	6
MARIA JULIA	27/01/2015	6
NAYARA	30/01/2015	6
NICOLLY VITÓRIA	06/08/2014	6
PALLOMA MAYUMI	23/06/2015	5
STELLA SANDY	15/08/2014	6
TAMIRIS VITÓRIA	15/08/2014	6
WESLEY	11/05/2015	6
SOPHIA	19/06/2015	5

ESCREVA SOZINHO SEU NOME:

15/06/2021




FRANJINHA



FOGÃO

VAMOS COBRIR O PONTILHADO:



VAMOS, AGORA, COMPLETAR AS PALAVRAS:



FADA

FADA



FOLHA

FOLHA



FLAUTA

FLAUTA

QUAIS PALAVRAS COMEÇAM COM A LETRA F?

VAMOS PINTAR AS FICHAS!



COPO



FEIJÃO



FERRO




BOLO


VAMOS PRATICAR? CUBRA A LETRA F:




FADA




FIVELA



FOGO



FOGUETE

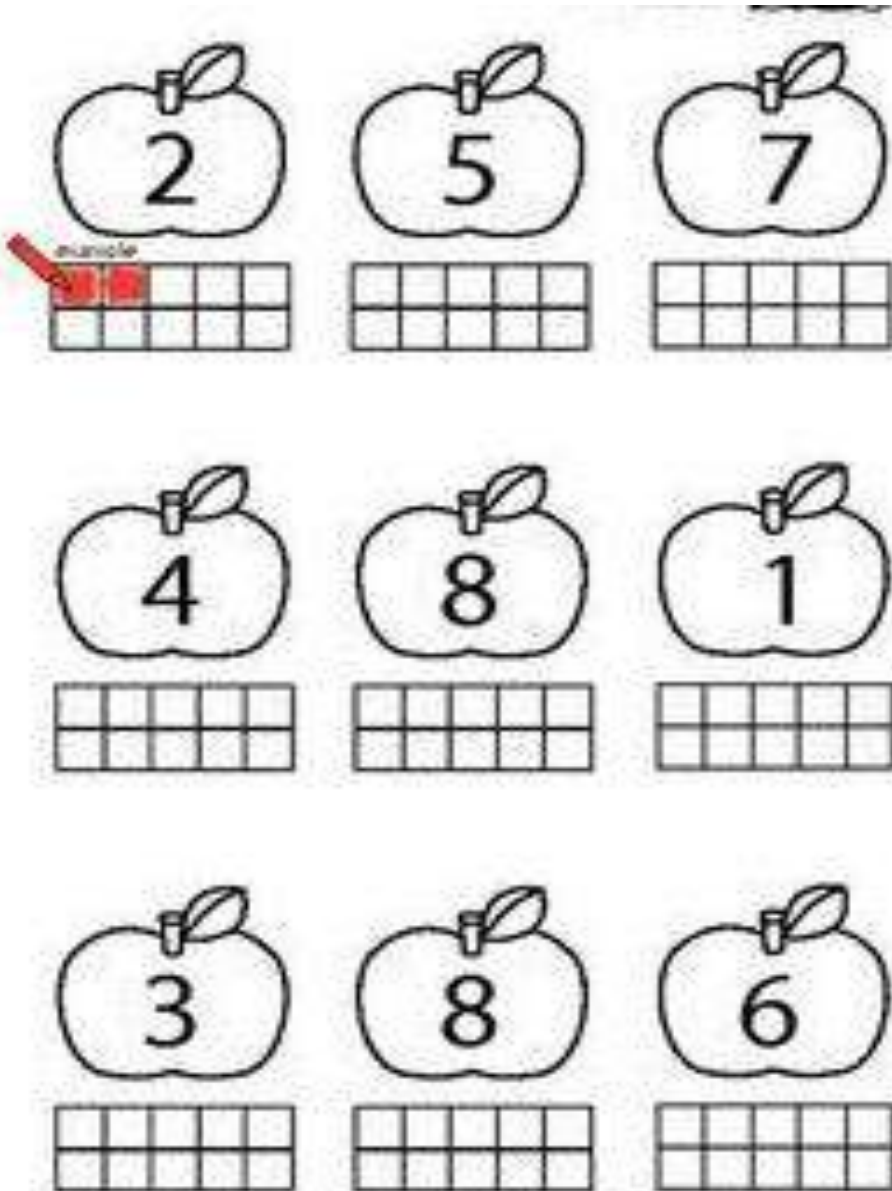


LIÇÃO NO LIVRO

- LIVRO APIS DE LÍNGUA PORTUGUESA

* PÁGINAS 30 E 31 - REVISÃO DA VOGAL O.

PINTE OS QUADRADINHOS DE ACORDO COM A QUANTIDADE SOLICITADA:



LIÇÃO NO LIVRO:

- CURRÍCULO EM AÇÃO MATEMÁTICA

* PÁGINA 18 E 19 UTILIZAR A TABELA COM AS DATAS DA PÁGINA 11 DESTA APOSTILA.

CONTINUE PINTANDO DE ACORDO COM A QUANTIDADE SOLICITADA:

5	♡ ♡ ♡ ♡ ♡ ♡ ♡ ♡
2	♡ ♡ ♡ ♡ ♡ ♡ ♡ ♡
7	♡ ♡ ♡ ♡ ♡ ♡ ♡ ♡
1	♡ ♡ ♡ ♡ ♡ ♡ ♡ ♡
4	♡ ♡ ♡ ♡ ♡ ♡ ♡ ♡
3	♡ ♡ ♡ ♡ ♡ ♡ ♡ ♡
6	♡ ♡ ♡ ♡ ♡ ♡ ♡ ♡
8	♡ ♡ ♡ ♡ ♡ ♡ ♡ ♡

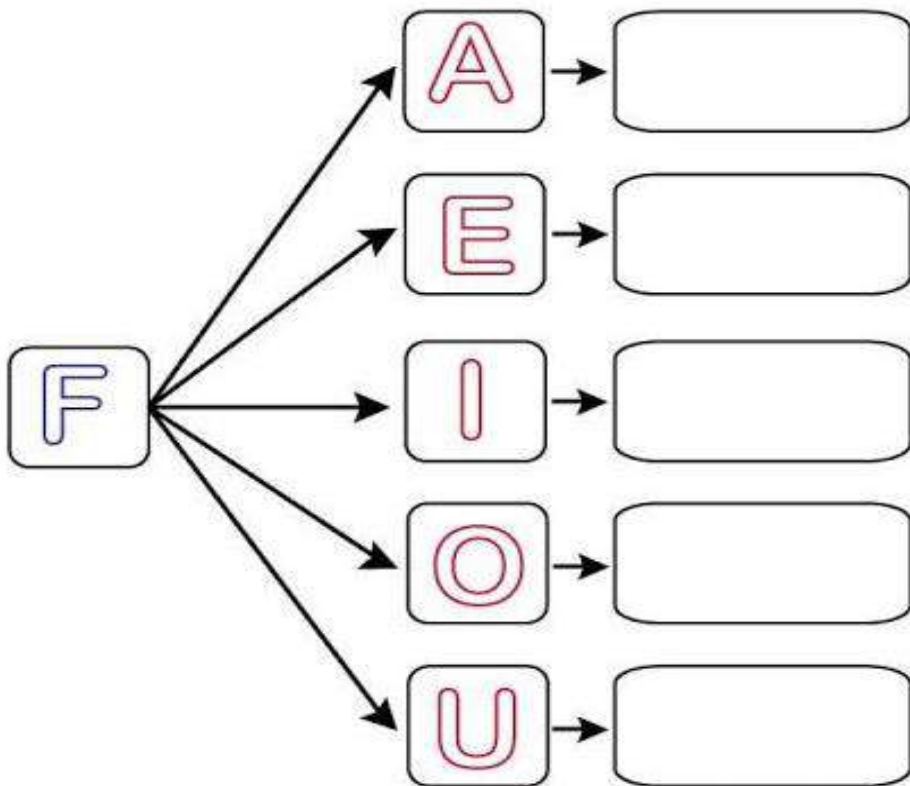
CONTORNE SEU NOME: 16/06/2021

[Empty box for writing the name]

FAMÍLIA SILÁBICA

F

UNA A LETRA F COM CADA VOGAL E FORME AS SÍLABAS:



LIGUE:

FADA •

FERRO •

FIGO •

FOCA •

FUSCA •




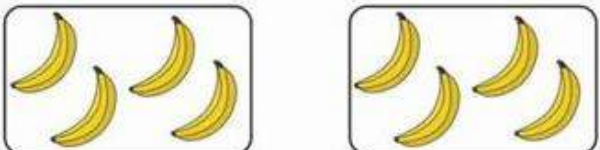
LIÇÃO NO LIVRO


- LIVRO DE HISTÓRIA:


* PÁGINAS 20 E 21 - CRESCIMENTO, FASES DA VIDA

FAÇA AS ADIÇÕES.


$$\underline{\quad} + \underline{\quad} = \underline{\quad}$$


$$\underline{\quad} + \underline{\quad} = \underline{\quad}$$


$$\underline{\quad} + \underline{\quad} = \underline{\quad}$$


$$\underline{\quad} + \underline{\quad} = \underline{\quad}$$


$$\underline{\quad} + \underline{\quad} = \underline{\quad}$$


$$\underline{\quad} + \underline{\quad} = \underline{\quad}$$


$$\underline{\quad} + \underline{\quad} = \underline{\quad}$$






$$\underline{\quad} + \underline{\quad} = \underline{\quad}$$


$$\underline{\quad} + \underline{\quad} = \underline{\quad}$$

ESCREVA SEU NOME SOZINHO: 17/06/2021

VAMOS AGORA FAZER UM BANCO DE PALAVRAS PARA TREINAR A LEITURA:

LIGUE:

	BIFE
	FADA
	FOCA
	FACA

COMPLETE A TABELA:





















FIGURA	PALAVRA	LETRA INICIAL	LETRA FINAL
			
			
			
			

FIGURA	PALAVRA	ESCREVA VOCÊ
	FACA	
	FOCA	
	FADA	
	BIFE	
	BOI	
	CUBO	
	BEBÊ	
	BÓIA	
	DEDO	
	BOCA	
	CABIDE	
	DOCE	
	BAÚ	



RESOLVA AS ADIÇÕES:



 +  =



 +  =

 +  =

 +  =

 +  =

 +  =



CONTORNE O SEU NOME:

18/06/2021

Empty rectangular box for writing the student's name.



www.profapalok.blogspot.com

ESCREVA OS NOMES DAS FIGURAS E DEPOIS PROCURE NO CAÇA-PALAVRAS:







D	F	G	J	L	M	B
Q	M	Ã	O	Q	L	J
S	P	T	L	Ç	P	T
Ç	E	B	A	L	Ã	O
X	P	M	J	V	B	C
S	A	B	Ã	O	F	D

LIGUE JUNINO



PIPOCA

BANDEIRINHA

FOGUEIRA

SANFONA

BARRAQUINHA

BALÃO

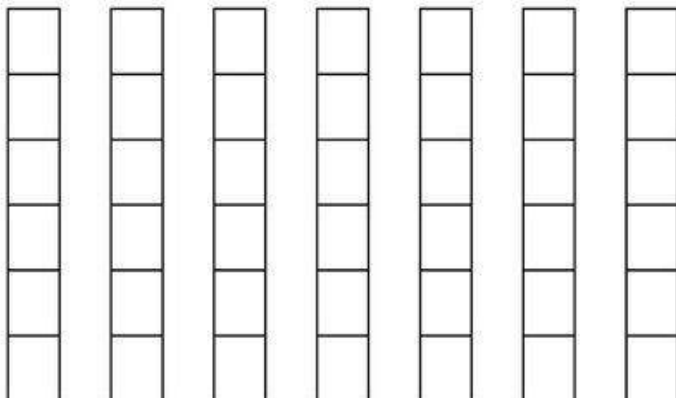


A ROSINHA GANHOU ALGUMAS PRENDAS PARA A BARRACA DA PESCARIA DE UMA FESTA JUNINA. ELA PRECISA CONTAR QUANTAS PRENDAS RECEBEU, AJUDE-A COMPLETANDO A TABELA E DEPOIS O GRÁFICO:



-COMPLETE A TABELA COM OS NUMERAIS REFERENTES À QUANTIDADE DAS PRENDAS:

- AGORA MARQUE AS QUANTIDADES NO GRÁFICO:



QUANTAS PRENDAS ELA RECEBEU AO TODO ? _____

CONTINUE A SEQUÊNCIA DE CORES DAS BANDEIRINHAS DA FESTA DO CHIQUINHO:

www.indagacao.com.br



CONTE QUANTAS BANDEIRINHAS DE CADA COR VOCÊ PINTOU E REGISTRE:

= _____
 = _____

= _____
 = _____

ESCREVA SEU NOME SOZINHO: 19/06/2021

COMO NÃO PODEMOS TER NOSSA FESTA JUNINA, VAMOS FAZER UMA.

PRIMEIRO VAMOS COMEÇAR COM UMA RECEITA:

BOLO DE FUBÁ

INGREDIENTES:

- 2 XÍCARAS DE AÇÚCAR
- 3 GEMAS
- 3 CLARAS BATIDAS EM NEVE
- 1 XÍCARA DE ÓLEO
- 2 XÍCARAS DE FARINHA DE TRIGO
- 1 XÍCARA DE FUBÁ
- 1 COPO DE LEITE
- 1 COLHER DE FERMENTO

MODO DE FAZER:

COLOQUE O AÇÚCAR E A GEMA NA BATEDEIRA E BATA ATÉ FICAR CLARO, EM SEGUIDA ACRESCENTE O ÓLEO E DESLIGUE A BATEDEIRA. VÁ COLOCANDO AOS POUCOS A FARINHA E O FUBÁ, MEXENDO COM UMA COLHER. ACRESCENTE O LEITE, AS CLARAS EM NEVE E, POR ÚLTIMO, O FERMENTO. DESPEJE NUMA ASSADEIRA UNTADA E ASSE EM FORNO PRÉ-AQUECIDO.



ENQUANTO O BOLO FICA PRONTO VAMOS FAZER ALGUMAS BRINCADEIRAS JUNINAS:

BOCA DO PALHAÇO



PEGUE UMA CAIXA DE PAPELÃO;

UTILIZE UMA TAMPA PARA REALIZAR O CONTORNO;

RECORTE O CÍRCULO

DEIXE A CRIANÇA DECORAR

MODO DE BRINCAR:

UTILIZE BOLINHAS QUE CAIBAM NO CÍRCULO RECORTADO, PODE SER DE MEIAS.

GANHA QUEM CONSEGUIR JOGAR A BOLINHA DENTRO DA BOCA DO PALHAÇO.

DERRUBE A LATA



VOCÊ PODE UTILIZAR LATINHAS, CAIXINHAS DE LEITE, ROLINHOS DE PAPEL HIGIENICO OU COPINHOS DE PLÁSTICO.

MODO DE BRINCAR

EMPILHE OS OBJETOS ESCOLHIDOS COMO NA FIGURA AO LADO.

UTILIZANDO A BOLINHA DE MEIA OU OUTRO TIPO DE BOLINHA TENDE DERRUBAR O MAIOR NÚMERO DE OBJETOS.

AGORA VAMOS DANÇAR:

PEZINHO

AI, BOTA AQUI
 AI, BOTA ALI O SEU PEZINHO
 O SEU PEZINHO
 BEM JUNTINHO COM O MEU
 E DEPOIS NÃO VÁ DIZER
 QUE VOCÊ SE ARREPENDEU
 E DEPOIS NÃO VÁ DIZER
 QUE VOCÊ JÁ ME ESQUECEU
 AGORA QUE ESTAMOS JUNTINHOS
 ME DÁ UM ABRAÇO E UM BEIJINHO




ESTAREI COLOCANDO O VÍDEO COM A MÚSICA.

Dança dos pezinhos

Dinâmica:

- * Cante a música Oi, bota aqui, oi, bota aqui o seu pezinho. O seu pezinho bem juntinho com o meu. Com as crianças.
- * Ensine os passinhos.
 - 1- Monte duas fileiras de crianças, uma de frente para a outra.
 - 2- Quando começar a música, as crianças vão para frente, até que se encontram no meio do caminho, e tocam os pés uma das outras.
 - 3- Sempre que mudar o refrão da música a garotada tem de trocar de lado.
 - 4- Ao final, elas dão as mãos e dançam um animado balancê, como se estivessem no baile.



- MANDEM FOTOS DE COMO FOI ESSA ATIVIDADE
 FICAREI ESPERANDO!!!!!!

OBRIGADA

REFERÊNCIAS

*<https://israelakotona.blogspot.com/2019/05/atividades-dora-aventureira-e-letra->

[d.htmlhttp://www.espacoeducar.net/2018/01/atividades-com-numerais-tracejados-de-0.html?m=1](http://www.espacoeducar.net/2018/01/atividades-com-numerais-tracejados-de-0.html?m=1)

*https://mungfali.com/page/93434CA8AA366F4FDD8D38A9B2D80A6A17295E20/pin_by_isabel_pinela_on_maths_%7C_math_activities_preschool_

*<https://pt.slideshare.net/marieliadavid/o-doce>

*<https://br.pinterest.com/pedagogiaaopedaetra/>

*<http://www.aprenderebrincar.com/2012/06/atividades-com-consoante-d-1001.html?m=1>

*https://mungfali.com/page/6D90F2538DBE42B870B4AB272196F512137DADA3/atividades_com_numero_8_para_educa%C3%87%C3%83o_infantil

*<https://escolaeducacao.com.br/atividades-com-a-letra-f/atividades-com-a-letra-f-pontilhado/>

*https://mungfali.com/page/444FFFEDEED7F877B7D8D416A86039123448AA30/26_atividades_com_letra_bast%C3%A3o_pontilhada_para_imprimir_

*https://mega.nz/#!VN5CWQaJl8tj_9deejjF5189keWGwCm_wi73_XHfWXjQGj28EVXU

*http://www.brother.com/creativecenter/en_us/home/educational/activitiestools/ENUS_UNDER5ADDITN-EDU_3.htm

*https://mungfali.com/page/E600A237DD3794BF3DD1EF8E464874A6F2AA18B2/aprendendo_com_a_tia_debora:_atividades_de_matem%C3%A1tica_com_

*<https://www.danieducar.com.br/search/label/EDUCA%C3%87%C3%83O%20INFANTIL?m=0>

*<https://www.indagacao.com.br/2018/10/sequencia-alfabetica-para-ditado-da-letra-f-imprimir-atividade.html>

*<http://www.kidsunder7.com/2010/08/preschool-math-worksheet-addition-and.html#.WA5RY-UrK1s>

*<http://criativartesanato.com.br/wp-content/uploads/2017/06/brincadeiras-juninas-6.jpg>

*<http://dani-alfabetizacaodivertida.blogspot.com.br/2011/09/cultura-gaucha-e-semana-farroupilha.html>

*LIVRO APIS PRIMEIRO ANO HISTÓRIA E MATEMÁTICA;

*LIVRO CURRÍCULO EM AÇÃO MATEMÁTICA.

FICHA PARA LEITURA:

ESTA FOLHA DEVERÁ FICAR COM A CRIANÇA PARA TREINO DE LEITURA, SE POSSÍVEL LER TODOS OS DIAS

FIGURA	PALAVRA MAIÚSCULA	MINÚSCULA	ESCREVA VOCÊ
	BAÚ	Baú	
	BEBÊ	bebê	
	BICO	Bico	
	BOIA	boia	
	CABIDE	cabide	
	DOCE	doce	
	BACIA	bacia	
	COCO	coco	
	CUECA	cueca	
	DADO	dado	
	DEDO	dedo	
	DIA	Dia	
	BIDU	Bidu	

	FADA	fada	
	BIFE	bife	
	FOCA	foca	
	BOI	boi	
	CUBO	cubo	
	FACA	faca	
	FOCA	foca	
	DEDO	dedo	
	BOCA	boca	
	OCA	oca	
	CABO	cabo	
	BECA	beca	
	CUIA	cuia	
	CAFÉ	café	
	FUBÁ	fubá	
	BODE	bode	

