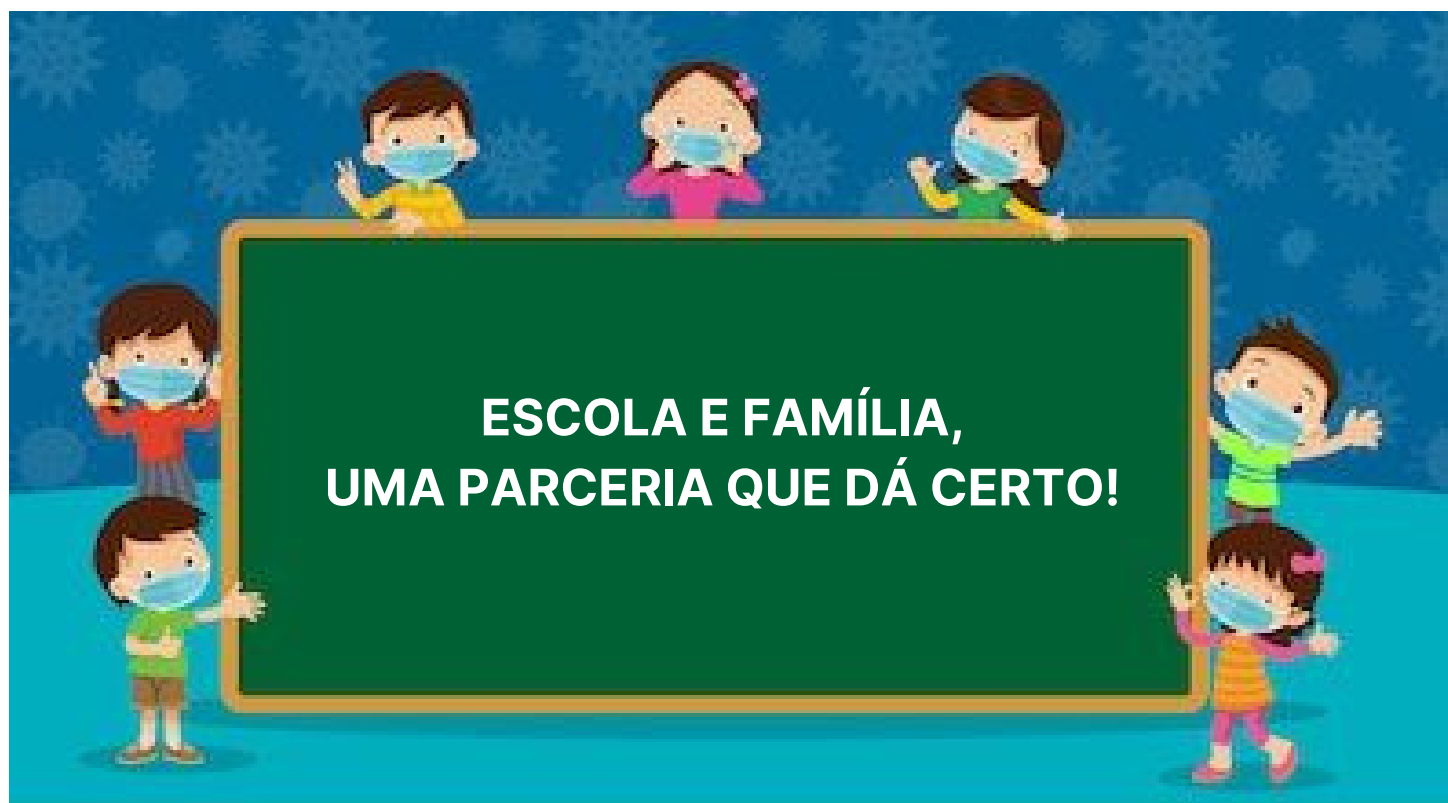


E.M RAIMUNDO VIEIRA BASTOS

APOSTILA DE ATIVIDADES - 6ª REMESSA

NOME:

TURMA: FASE II - A
PERÍODO: TARDE
PROFESSORA: ELISÂNGELA



Apostila referente aos dias: 07, 08, 09, 10, 11, 14, 15, 16, 17, 18, 19 de junho.



Queridos pais ou responsáveis:

Vocês estão recebendo a 6ª apostila de atividades domiciliares.

Agradeço mais uma vez o comprometimento com a realização das atividades junto as crianças.

Sem a colaboração de vocês nada seria possível! ❤️

Lembrem-se de:

- MANTER A ROTINA DE ESTUDOS, PROCURANDO FAZER DIARIAMENTE AS ATIVIDADES;
- FAZER AS ATIVIDADES COM CONCENTRAÇÃO E CAPRICHOS;
- CONTAR COM O APOIO DA PROFESSORA SEMPRE QUE NECESSÁRIO;
- **ENVIAR FOTOS E VÍDEOS DAS ATIVIDADES SOLICITADAS;**
- ESSA APOSTILA DEVE SER ENTREGUE NO DIA **22/06 (TERÇA-FEIRA).**

Assinatura do responsável



CALENDÁRIO DO MÊS DE JUNHO!

PINTE CADA DIA DE ACORDO COM A LEGENDA!

 **SÁBADOS, DOMINGOS E FERIADOS.**

 **DIAS DE ATIVIDADES!**

D	S	T	Q	Q	S	S
		1	2	3	4	5
6	7	8	9	10	11	12
13	14	15	16	17	18	19
20	21	22	23	24	25	26
27	28	29	30			

QUERIDOS PAIS, ORIENTEM AS CRIANÇAS QUANTO A PINTURA DO NÚMERO QUE REPRESENTA CADA DIA. O CALENDÁRIO É UMA ATIVIDADE QUE AJUDA MUITO NA MEMORIZAÇÃO DOS NUMERAIS.

ATIVIDADE REFERENTE AO DIA 07/06






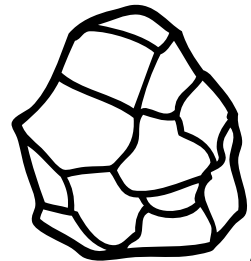

NOME:

DIA 05 DE JUNHO - DIA MUNDIAL DO MEIO AMBIENTE

MEIO AMBIENTE

É A NATUREZA. A RELAÇÃO ENTRE OS SERES VIVOS E NÃO VIVOS QUE INTERAGEM ENTRE SI. O MEIO AMBIENTE É TUDO AQUILO QUE NOS CERCA, COMO A ÁGUA, O SOLO, A VEGETAÇÃO, O CLIMA, OS ANIMAIS E O SER HUMANO!

1. **PINTE** OS SERES VIVOS NO QUADRO ABAIXO.
2. **CIRCULE** OS NÃO VIVOS.




ATIVIDADE REFERENTE AO DIA 07/06

PARA AJUDAR A PRESERVAR O NOSSO PLANETA NÓS
PODEMOS COMEÇAR PLANTANDO UMA ÁRVORE!

**PINTE O DESENHO DE ACORDO COM A COR PROPOSTA PARA CADA
NÚMERO!**



- 1 - VERDE ●
- 2 - AMARELO ●
- 3 - AZUL ●
- 4 - VERMELHO ●



NOME:



PEÇA PARA UM FAMILIAR REALIZAR A LEITURA JUNTO
COM VOCÊ!

CANTIGA

CORRE CUTIA
NA CASA DA TIA
CORRE CIPÓ
NA CASA DA VÓ
LENCINHO BRANCO CAIU NO CHÃO
MOÇA BONITA DO MEU CORAÇÃO.




1. PINTE TODAS AS LETRAS **C** DA CANTIGA ACIMA!

AGORA, FAÇA UMA ILUSTRAÇÃO COM BASTANTE
CAPRICHOS!



ATIVIDADE REFERENTE AO DIA 08/06

CONTE AS IMAGENS DE CADA CONJUNTO E COLOQUE O NUMERAL CORRESPONDENTE!



ATIVIDADE REFERENTE AO DIA 09/06

NOME:

VOCÊ SABIA QUE **CUTIA** É UM ANIMAL? VAMOS CONHECER UM POUQUINHO SOBRE ELE!



CUTIA É UMA DENOMINAÇÃO DE UM GRUPO DE ROEDORES DE PEQUENO PORTE. SÃO MAMÍFEROS ROEDORES MEDINDO ENTRE 49 E 64 CENTÍMETROS E PESANDO, EM MÉDIA, DE 3KG A 6KG.


A CUTIA ALIMENTA-SE DE **HORTALIÇAS, GRÃOS, SEMENTES E FRUTAS.**

AGORA QUE VOCÊ JÁ SABE DO QUE A CUTIA SE ALIMENTA, RECORTE OS ALIMENTOS DA PÁGINA SEGUINTE E COLE SOMENTE AQUELES QUE A CUTIA COME!


ATIVIDADE REFERENTE AO DIA 09/06




RECORTE E COLE



AGORA, PINTE A CUTIA COM BASTANTE CAPRICHOS!






NOME:



RIMAS


FALE AS PALAVRAS EM VOZ ALTA E LIGUE AS QUE
TERMINAM COM O MESMO SOM!



ATIVIDADE REFERENTE AO DIA 10/06

COPIE OS NUMERAIS DE 0 À 20 DENTRO DOS CORAÇÕES!

0	1	2	3	4	5
6	7	8	9	10	11
12	13	14	15	16	17
18	19	20			




ATIVIDADE REFERENTE AO DIA 11/06

NOME: _____

PINTE AS LETRAS **C** QUE APARECEM NO QUADRO!

C	A	E	C	I	O	C	U
I	C	O	U	C	E	O	C
E	U	C	I	O	C	A	O

AGORA, COMPLETE AS PALAVRAS COM A SÍLABA INICIAL!



___ **TIA**


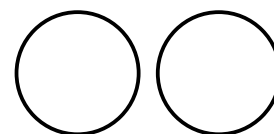



___ **SA**




___ **RAÇÃO**

PINTE O CÍRCULO EM QUE O **SOM DA LETRA C** APARECE NA PALAVRINHA!



ATIVIDADE REFERENTE AO DIA 11/06



É HORA DE BRINCAR!




CORRE CUTIA EM FAMÍLIA!

- O GRUPO DE FAMILIARES SE SENTA NO CHÃO FORMANDO UM CÍRCULO. UM DELES FICA DO LADO DE FORA DA RODA.
- ENQUANTO TODOS CANTAM A CANTIGA, ELA CORRE EM VOLTA DA RODA COM UM OBJETO NA MÃO (UMA BOLA, UMA PEDRA, UM LENÇO...). QUANDO A CANTIGA ACABA, ELA COLOCA O OBJETO DETRÁS DE ALGUNS DOS BRINCANTES.
- QUEM RECEBE O OBJETO SE LEVANTA E CORRE ATRÁS DA CRIANÇA QUE O DEIXOU. SE CONSEGUIR PEGA-LA, A OUTRA TERÁ DE PAGAR UMA PRENDA E CONTINUAR DO LADO DE FORA, ATÉ CONSEGUIR TROCAR DE LUGAR COM ALGUÉM.
- PARA NÃO SER PEGO, O QUE ESTAVA FORA DA RODA DEVE TER AGILIDADE E VELOCIDADE PARA DAR A VOLTA NO CÍRCULO E SE SENTAR NO LUGAR QUE ESTAVA VAZIO.



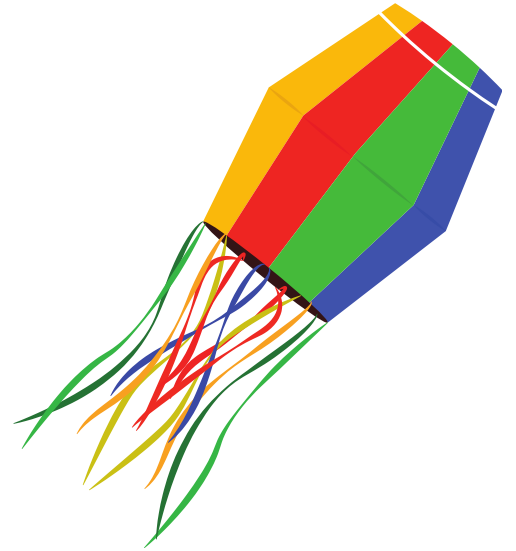
NÃO SE ESQUEÇA DE ENVIAR FOTOS E VÍDEOS PARA A PROFESSORA VIA WHATSAPP!



NOME:

MÚSICA

O BALÃO VAI SUBINDO
VEM CAINDO A GAROA
O CÉU É TÃO LINDO
A NOITE É TÃO BOA
SÃO JOÃO! SÃO JOÃO
ACENDE A FOGUEIRA
DO MEU CORAÇÃO!



FAÇA UMA ILUSTRAÇÃO DA MÚSICA COM BASTANTE
CAPRICHOS!



ATIVIDADE REFERENTE AO DIA 14/06

A FESTA JUNINA É UMA FESTA TRADICIONAL BRASILEIRA MARCADA POR MUITO ALEGRIA, DANÇA, COMIDAS TÍPICAS E TRAJES CAIPIRAS!


COMPLETE OS NOMES DAS COMIDAS TÍPICAS COM AS VOGAIS QUE ESTÃO FALTANDO!




M _ L H _




P _ P _ C _



M _ Ç _



B _ L _



C _ L D _

















ATIVIDADE REFERENTE AO DIA 15/06


NOME:



COM OS DEDINHOS NOS CÍRCULOS COLORIDOS, FAÇA A LEITURA DAS PALAVRINHAS A SEGUIR E COLOQUE O NÚMERO DE SÍLABAS DE CADA UMA NO QUADRINHO!



ATIVIDADE REFERENTE AO DIA 15/06



PINTE A QUANTIDADE PEDIDA
PARA CADA ELEMENTO!

									9
									8
									7
									6
									5

AGORA COMPLETE A SEQUÊNCIA NUMÉRICA
DE 0 À 20.

0 - ____ - ____ - ____ - **4** - ____ - ____ -
7 - ____ - ____ - **10** - **11** - ____ - ____ -
14 - ____ - **16** - ____ - **18** - ____ - **20**



NOME:



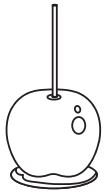
RECORTE E COLE




RECORTE AS PALAVRINHAS NA PÁGINA SEGUINTE E
COLE NO LUGAR CORRETO!




MILHO



MAÇÃ



BOLO



PIPOCA



CALDO





RECORTE E COLE



RECORTE AS PALAVRINHAS E COLE NA PÁGINA ANTERIOR!

MAÇÃ

MILHO

BOLO

CALDO

PIPOCA



ATIVIDADE REFERENTE AO DIA 16/06




COMPLETE A SEQUÊNCIA NUMÉRICA DENTRO DAS
PIPOCAS COM OS NUMERAIS **DE 0 À 20!**

0				4	
				10	
12		14		16	
		18		20	

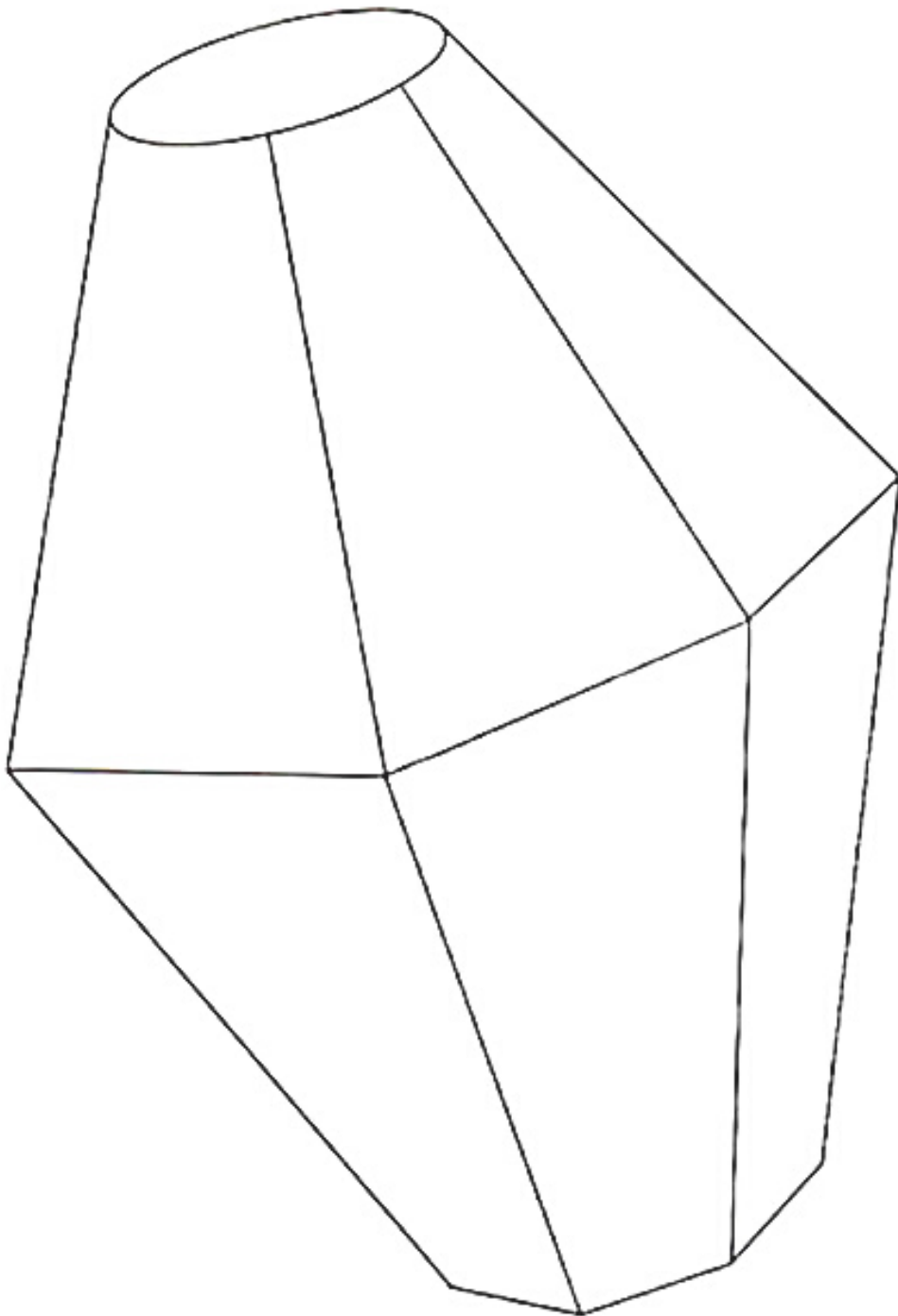


ATIVIDADE REFERENTE AO DIA 17/06

NOME:







COLE PEDAÇOS DE PAPEL COLORIDO NO
BALÃO E O DEIXE BEM BONITO!



NOME:

SIGA AS COMANDAS!

- PINTE A LATA MAIOR;
- FAÇA UM X NA LATA MENOR;
- CIRCULE A LATA MÉDIA.



VAMOS BRINCAR DE TOMBAR LATAS?



BASTA COLOCAR VÁRIAS LATAS VAZIAS, COMO NA ILUSTRAÇÃO ABAIXO. OS PARTICIPANTES TENTAM DERRUBAR AS LATAS ATIRANDO BOLAS FEITAS COM MEIAS. VENCE QUEM DERRUBAR MAIS LATAS.



OBSERVAÇÃO: ENVIAR FOTOS E VÍDEOS DA BRINCADEIRA!



ATIVIDADE REFERENTE AO DIA 18/06

NOME:



PINTE A FOGUEIRA COM BASTANTE CAPRICO E COLE PALITOS DE SORVETE PARA IMITAR A MADEIRA!



Two empty rounded rectangular boxes stacked vertically, intended for the student's name and class.



ATIVIDADE REFERENTE AO DIA 19/06

FESTA JUNINA EM FAMÍLIA!



SUGESTÃO DE ATIVIDADE PARA DISTRAIR AS CRIANÇAS NESSE MOMENTO TÃO DIFÍCIL QUE ESTAMOS ENFRENTANDO.

A ESCOLHA DAS ROUPAS E ADEREÇOS, A PREPARAÇÃO DO AMBIENTE, A MÚSICA, A DANÇA E A VIVÊNCIA EM FAMÍLIA FICARÃO MARCADOS NA MEMÓRIA E NO CORAÇÃO DAS NOSSAS CRIANÇAS.

PARTICIPE E COMPARTILHE FOTOS NO GRUPO DA SALA!!!

RECORTE AS PLAQUINHAS DA PÁGINA A SEGUIR, COLE NO PALITO DE SORVETE E USE-AS NA SUA FESTA!!!



Professora Elisângela



VAMO ARRASTA
A CHINELA!



FESTANÇA!



SANTO
ANTONIO
AJUDA EU!
PFF!



OLHA QUE ISSO
AQUI TA MUITO BOM
ISSO AQUI TA BOM
DEMAIS...



ÓIA QUE MOÇA
FORMOSA!



ÓIA O PASSARINHO
TO NO FACE!



Fontes consultadas

Imagem da capa:

<https://i.pinimg.com/564x/0b/30/f2/0b30f295dd5fcb58de1aeda498607591.jpg>

Imagem do calendário para colorir:

https://oespacoeducar.com.br/wp-content/uploads/2021/01/CALEND%C3%81RIOS-2021-TURMA-DA-M%C3%94NICA-WWW.OESPACOEDUCAR.COM_.BR-05.jpg

Atividade do dia 07/06: Pintura.

<http://atividades-jardim.blogspot.com/2016/10/atividades-meio-ambiente.html>

Atividade do dia 09/06: Imagem da cutia colorida.

<https://pt.wikipedia.org/wiki/Cutia>

Imagem de cutia para colorir.

<https://i.pinimg.com/originals/23/97/89/239789d16e4bb9481b0d646e3f483ec2.png>

Atividade do dia 11/06:

<https://www.canva.com/design/DAEfObNdRYs/dBnNygXYVYBDGEJVNGmJnw/edit#>

Atividade do dia 17/06: Imagem da brincadeira "Tomba lata".

https://1.bp.blogspot.com/-0P1J6PbBNNg/W5Z9IZxd0_I/AAAAAAAAABD0/CoffgY7eLJwduzQfSPK2J6-9FCHmAW_SgCEwYBhgL/s1600/Sem%2Bt%25C3%25ADtulo111.png

Atividade do dia 18/06: Imagem da fogueira.

<https://i.pinimg.com/564x/b0/50/70/b05070fcbdcf99e5de35237c8400b063.jpg>