

E. M. RAIMUNDO VIEIRA BASTOS

APOSTILA – 6

PERÍODO: 07 a 19/06/2021

EDUCAÇÃO INFANTIL

FASE-I

PROF^a SANDRA SANTOS



NOME: _____

E. M. RAIMUNDO VIEIRA BASTOS

FASE I - A

COMUNICADO Nº 6 – 07/06/2021

QUERIDA FAMÍLIA,

Reconheço e valorizo todo esforço e dedicação nas atividades remotas da nossa criança. Parabéns pela parceria e comprometimento!!!

ORIENTAÇÕES AOS PAIS E ALUNOS:

- ✓ Manter a rotina de estudos, procurando um ambiente tranquilo para realizar as atividades;
- ✓ Fazer as atividades com dedicação, concentração e capricho;
- ✓ Contar com o apoio da professora, sempre que necessário;
- ✓ Enviar fotos/vídeos no grupo da sala, seguindo o cronograma da semana;
- ✓ Devolver a apostila no dia **22 de junho/2021**.



LEITURA EM FAMÍLIA

JOÃO E O PÉ DE FEIJÃO

ATIVIDADE - 1

Era uma vez um menino chamado João.

Um dia, a mãe dele, que era muito pobre, pediu-lhe que fosse à feira para vender a vaquinha, que era a única coisa de valor que eles tinham.

Joãozinho foi, mas encontrou uns homens que o enganaram. Deram a ele, em troca da vaquinha, três grãos de feijão, dizendo que era um feijão especial, que valia muito dinheiro.

Quando a mãe de João viu o que ele trouxe, ficou aborrecida, zangada mesmo, e jogou os grãos de feijão pela janela.

Mas aí aconteceu uma coisa incrível: os grãos brotaram ao mesmo tempo e deles começaram a sair galhos e mais galhos que foram subindo, subindo, até que as pontas desapareceram entre as nuvens.

João e sua mãe ficaram muito espantados. Então o menino disse:

— Esses feijões eram mágicos. [...]

E, sem esperar mais, Joãozinho começou a subir, a subir, até que ele desapareceu entre as nuvens.

Ao longe ele viu um grande castelo e foi em direção à porta que era enorme. Era tão grande que o espaço que ficava entre a porta e o chão deu para Joãozinho rolar para dentro. Assim que se viu dentro do castelo, Joãozinho espantou-se. Ele estava numa sala enorme que tinha uma mesa cheia de comidas ótimas.



Elisabeth Teixeira

O menino, que estava com muita fome, pegou uma migalha de bolo e foi logo comendo. Mas, nisso, ele ouviu um barulho e viu que o Gigantão Grandão estava chegando. Cada passo dele parecia um trovão.

Mais do que depressa, Joãozinho escondeu-se dentro de um guardanapo.

O gigante começou a comer e a beber, enquanto Joãozinho ficava bem quietinho. Quando acabou a refeição, o gigante levantou-se e foi até um armário, de onde ele tirou uma galinha e uma harpa. Botou tudo em cima da mesa. Então, ele disse à galinha:

— Minha galinha, bote já um ovo de ouro!

A galinha obedeceu e botou um ovo todo de ouro.


Depois chamou a harpa:

— Minha harpa, cante para eu dormir.



Elisabeth Teixeira

A harpa começou a cantar uma linda música, que foi deixando o gigante sonolento, até que ele dormiu. João saiu do esconderijo e pegou a galinha, correu em direção à porta e rolou por baixo dela. Saiu do castelo e continuou correndo, porque o Gigantão Grandão vinha correndo atrás dele. Mas o Gigantão tinha comido muito e estava pesadão e não conseguia correr depressa.



Elisabeth Teixeira

João conseguiu chegar até o pé de feijão e foi descendo, até chegar no chão.

Chamou sua mãe e pediu que ela trouxesse bem depressa um machado, pois o gigantão já estava lá no alto e também estava descendo pelo tronco.

Joãozinho pegou o machado e começou a cortar os galhos da planta, até que ela despencou, caiu inteirinha e o Gigantão caiu junto.

Joãozinho mostrou a sua mãe a galinha e disse:

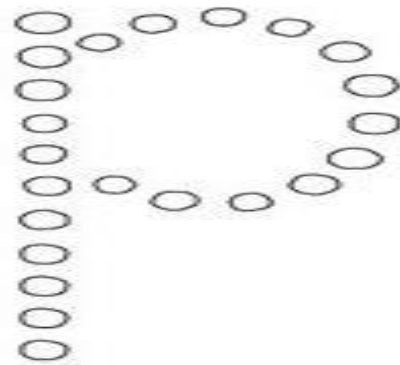
— Minha galinha, bote já um ovo de ouro.

E a galinha botou um ovo, e, no dia seguinte, outro ovo, e outro mais, e João e sua mãe puderam viver felizes.


Puderam também ajudar todos os vizinhos e nunca mais passaram fome na vida.

Adaptado - ROCHA, Ruth. *João e o Pé de Feijão: recitando*. São Paulo: Moderna. 2010.

PINTE AS BOLINHAS USANDO COTONETE E TINTA E FORME AS LETRAS INICIAIS DAS PALAVRAS.




PÉ DE FEIJÃO




ATIVIDADE - 2


PINTE A LETRA INICIAL DE CADA PERSONAGEM.




P	J	X
R	F	G




S	R	T
M	F	V




P	J	X
R	F	G




P	J	X
C	F	G




P	J	X
R	F	G



M	J	D
R	N	G



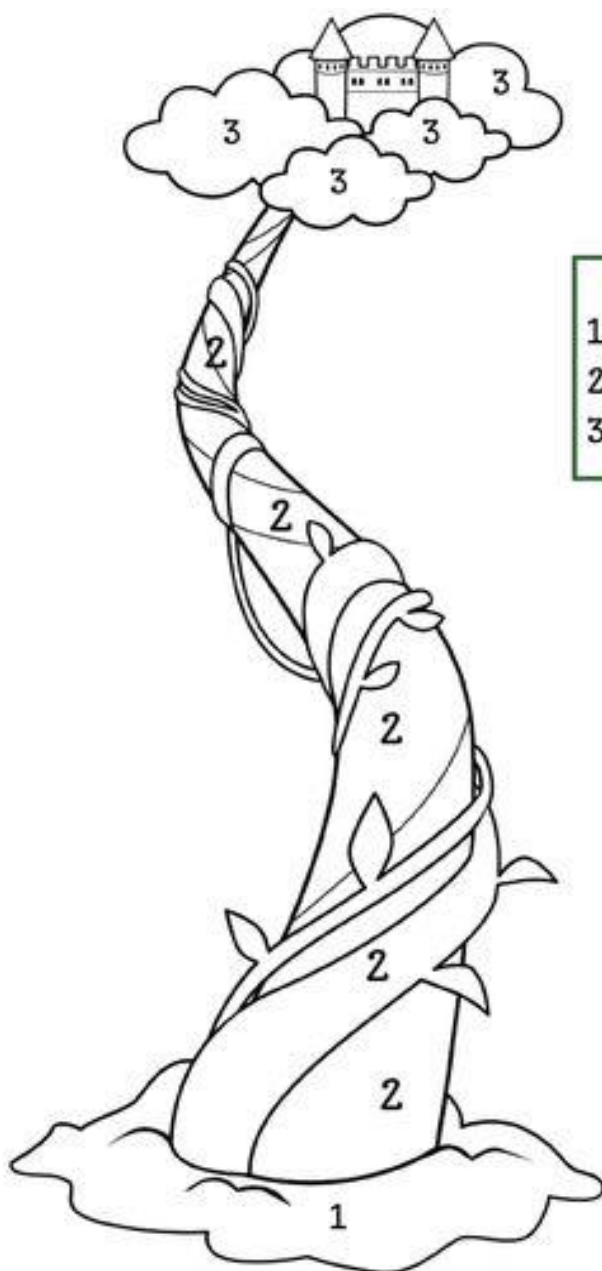
P	J	X
R	F	G



P	J	H
R	F	G

ATIVIDADE - 3

PINTE DE ACORDO COM A LEGENDA.



LEGENDA	
1-	
2-	
3-	

PÉ DE FEIJÃO



ATIVIDADE - 4

EXPERIÊNCIA DO FEIJÃO

MATERIAL PARA A EXPERIÊNCIA:

✓ COPO DESCARTÁVEL OU GARRAFA PET



✓ ALGODÃO



✓ ÁGUA



✓ FEIJÕES



COMO FAZER:



COLOCAR UM POUQUINHO DE ALGODÃO NO FUNDO DO COPO.



COLOQUE OS GRÃOS DE FEIJÃO E REGUE COM UM POUQUINHO DE ÁGUA.



ACOMPANHE DIARIAMENTE, REGANDO SEMPRE QUE FOR NECESSÁRIO.

DESENVOLVIMENTO:

REGISTRO DAS OBSERVAÇÕES POR MEIO DE DESENHO:

1ª SEMANA	2ª SEMANA	3ª SEMANA

ATIVIDADE - 5

RECORTE OS PERSONAGENS, SEGUINDO OS PONTILHADOS, COLE PALITO DE SORVETE EM SUA BASE; E JUNTO COM A FAMÍLIA FAÇA O RECONTO DA HISTÓRIA “JOÃO E O PÉ DE FEIJÃO.” NÃO ESQUEÇA DE COMPARTILHAR FOTOS OU VÍDEO DESTA ATIVIDADE, NO GRUPO DA SALA.



ATIVIDADE - 6

LIGUE O PERSONAGEM À SUA LETRA INICIAL.



H	J	G	M	F	C
----------	----------	----------	----------	----------	----------



ATIVIDADE - 7

LEVE JOÃO AO PÉ DE FEIJÃO SEGUINDO A ORDEM NUMÉRICA.

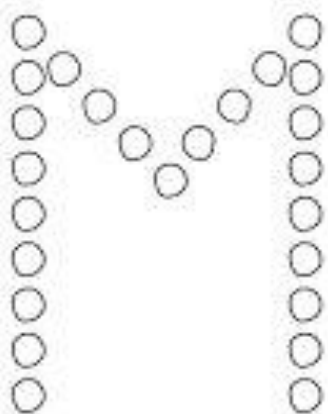


	1	4	8	7	0
9	2	7	9	6	1
0	3	4	1	5	2
8	9	5	2	3	5
9	3	6	7	1	4
5	1	2	8	9	10
4	3	0	2	1	3



JOÃO E O PÉ DE FEIJÃO

PINTE AS BOLINHAS USANDO COTONETE E TINTA E
FORME AS LETRAS INICIAIS DAS PALAVRAS.



MOEDAS



VACA



ASSIM COMO JOÃO, NÓS TAMBÉM TEMOS UM NOME.

PROCURE O SEU NOME NA LISTA ABAIXO E PINTE DA COR QUE VOCÊ MAIS GOSTA.

AGATHA

ANA SOPHIA

ARTHUR

BRUNO

CATARINA LIS

ELOÁ

ENZO

IONÁ

JOÃO PEDRO

KAUE HENRIQUE

KAUE MURILLO

LIVIA BUENO

LÍVIA MOREIRA

LORENZO

MARIA GABRIELA


MATHEUS



JOÃO E O PÉ DE FEIJÃO

PINTE O PERSONAGEM DE ACORDO COM A LEGENDA

LEGENDA	
1 -	
2 -	
3 -	
4 -	
5 -	



JOÃO

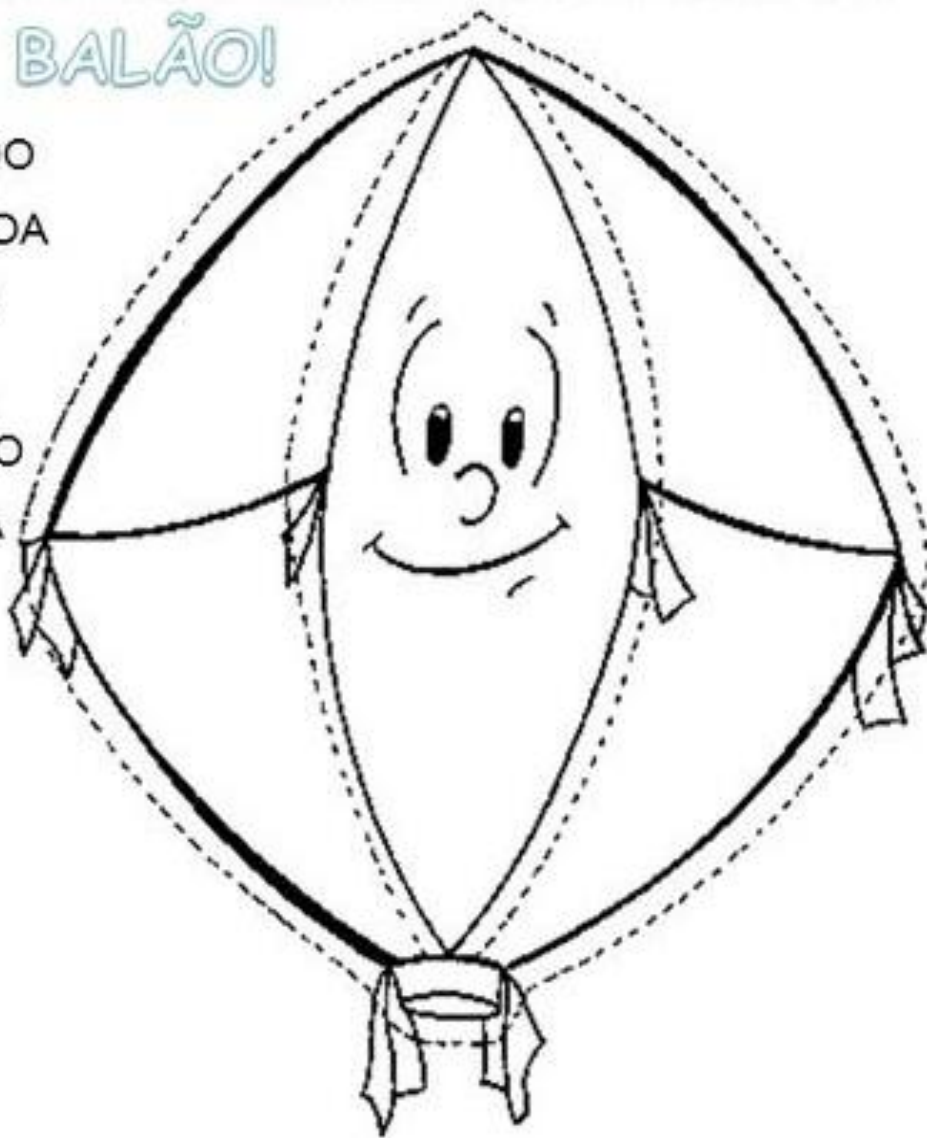


VAMOS CANTAR E BRINCAR EM FAMÍLIA?

COLAR TIRAS DE PAPEL CREPOM COLORIDO PARA COMPLETAR O BALÃO.

NÃO SOLTE BALÃO!


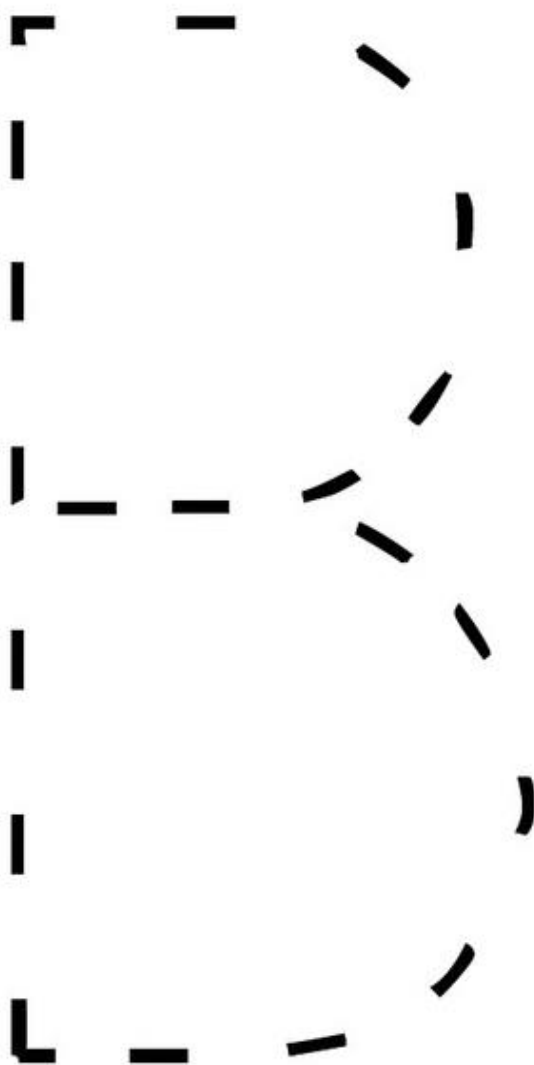
O BALÃO VAI SUBINDO
VEM CAINDO A GAROA
O CÉU É TÃO LINDO
A NOITE É TÃO BOA
SÃO JOÃO, SÃO JOÃO
ACENDE A FOGUEIRA
DO MEU CORAÇÃO



ATIVIDADE – 12

CUBRA O PONTILHADO DA LETRA **B** COLANDO BOLINHAS DE PAPEL CREPOM.

DEPOIS PRATIQUE A ESCRITA DA LETRA **B** E DA PALAVRA **BALÃO**, USANDO LÁPIS DE ESCREVER.



B A L Ã O

BBB BBB BBB BBB BBB BBB BBB
BBB BBB BBB BBB BBB BBB BBB

ATIVIDADE – 13

PINTE A LATA MAIOR E CIRCULE A LATA MENOR.



TOMBA LATAS

BASTA COLOCAR VÁRIAS LATAS VAZIAS, COMO NA ILUSTRAÇÃO ABAIXO. OS PARTICIPANTES TENTAM DERRUBAR AS LATAS ATIRANDO BOLAS FEITAS COM MEIAS. VENCE QUEM DERRUBAR MAIS LATAS.



ATIVIDADE – 14

1. PINTE O QUADRO QUE MOSTRA:



O NÚMERO DE PERSONAGENS:

1	5	3	2	0
---	---	---	---	---

O NÚMERO DE CORAÇÕES

2	0	3	4	1
---	---	---	---	---

O NÚMERO DE CHAPÉUS

3	2	1	4	5
---	---	---	---	---

QUE TAL AJUDAR A MAMÃE FAZER UM BOLO?



BOLO DE MILHO



INGREDIENTES:

3 OVOS 

1  DE LEITE



1  DE ÓLEO



1/2  DE AÇÚCAR



1  FLOCOS DE MILHO



1  DE MILHO



1  DE FERMENTO



PINTE O NUMERAL QUE REPRESENTA A QUANTIDADE DE INGREDIENTES QUE A MAMÃE USOU PARA FAZER O BOLO:

1 2 3 4 5 6 7 8 9 0

ATIVIDADE – 16


PROCURE NO SACO DE PIPOCAS AS LETRAS QUE FORMAM O SEU NOME E PINTE COM CAPRICHOS.



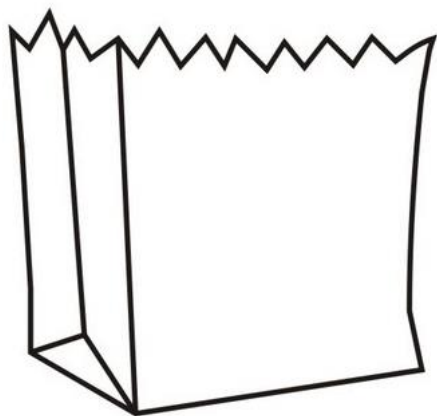
ATIVIDADE – 17



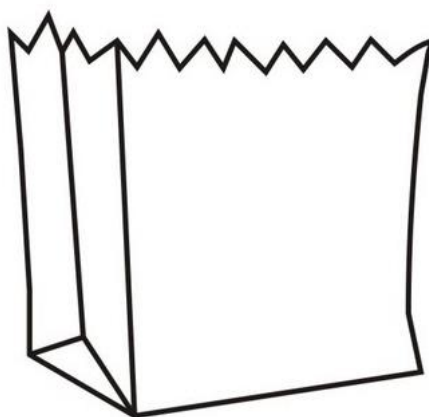
QUANTAS PIPOCAS TENHO NA MÃO?



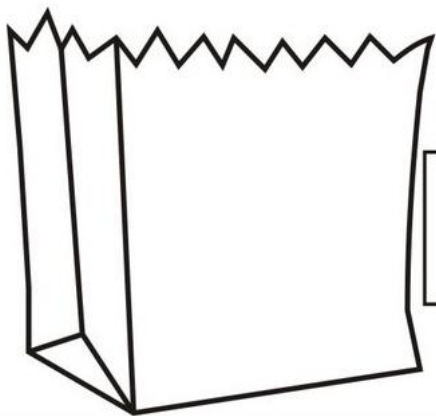
DESENHE A QUANTIDADE DE PIPOCAS QUE SE PEDE EM CADA SACO.



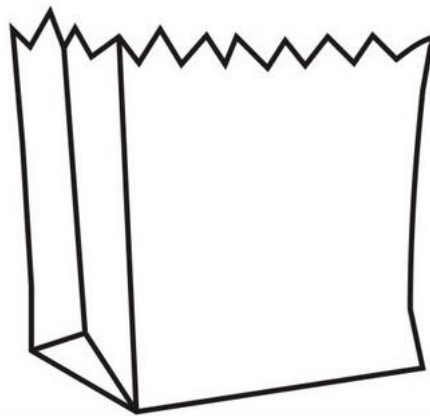
4



3



1



2

VAMOS FAZER UMA FESTA JUNINA EM FAMÍLIA?



SUGESTÃO DE ATIVIDADE PARA DISTRAIR AS CRIANÇAS NESSE MOMENTO TÃO DIFÍCIL QUE ESTAMOS ENFRENTANDO.

A ESCOLHA DAS ROUPAS E ADEREÇOS, A PREPARAÇÃO DO AMBIENTE, A MÚSICA, A DANÇA E A VIVÊNCIA EM FAMÍLIA FICARÃO MARCADOS NA MEMÓRIA E NO CORAÇÃO DAS NOSSAS CRIANÇAS.

PARTICIPE E COMPARTILHE FOTOS NO GRUPO DA SALA!!!

RECORTE AS PLAQUINHAS DA PÁGINA A SEGUIR, COLE NO PALITO DE SORVETE E USE-AS NA SUA FESTA!!!

VAMO ARRASTA
A CHINELA!



FESTANÇA!



SANTO
ANTONIO
AJUDA EU!
PFF!



OLHA QUE ISSO
AQUI TA MUITO BOM
ISSO AQUI TA BOM
DEMAIS...



ÓIA QUE MOÇA
FORMOSA!



ÓIA O PASSARINHO
TO NO FACE!

REFERÊNCIAS

<https://br.pinterest.com/pin/418060777915368533/>

<https://br.pinterest.com/pin/131941464069911691/>

<https://www.ideiacriativa.org/2011/05/atividade-festas-juninas-pipoca.html>

<https://br.pinterest.com/pin/471541023469776494/>

<https://www.elo7.com.br/plaquinha-divertida-festa-junina-kit-com-6-unid/dp/FA7127>

<http://notebookdaprof.blogspot.com/2015/09/joao-e-o-pe-de-feijao-relacione.html?m=1>

<https://www.earlylearninghq.org.uk/role-play-2/masks/jack-the-beanstalk-stick-puppets/>

<https://document.onl/education/sequencia-de-atividades-joao-e-o-pe-de-feijao.html>

<http://notebookdaprof.blogspot.com/2015/09/atividades-joao-e-o-pe-de-feijao-parte-2.html?m=1>

<https://br.pinterest.com/pin/700520917014135151/>

<https://pedagogiaaopedaletra.com/atividades-matematicas-festa-junina/>

<https://revistacrescer.globo.com/Festa-junina/noticia/2013/06/brincadeiras-de-festa-junina.html>

<https://atividadesprofessores.com.br/atividades-para-festa-junina-infantil-para->

<imprimir/https://www.youtube.com/watch?v=Q45AKyWxuY8>