

E. M. “MARIA BENEDITA RODRIGUES”.

FASE I,II – A PROFª JÉSSICA MENDES

TEL. PARA CONTATO: (15) 99707-4008.

6ª APOSTILA.

**ATIVIDADES DOS DIAS 07, 08, 09, 10, 11, 14, 15, 16, 17,
18, 19 DE JUNHO DE 2021.**

NOME: _____

**SOMOS O FUTURO DO
PLANETA... VAMOS CUIDAR BEM
DELE !**

05 DE JUNHO - DIA INTERNACIONAL DO MEIO AMBIENTE.



PARA REALIZAR-MOS AS ATIVIDADES DE CONFECÇÃO DESTA APOSTILA, SERÁ NECESSÁRIO O USO DOS SEGUINTE MATERIAIS:

1ª ATIVIDADE:

- ✓ MATEIAIS RECICLÁVEIS
- ✓ COLA
- ✓ TESOURA
- ✓ GUACHE
- ✓ FITA CREPE OU DUREX

2ª ATIVIDADE:

- ✓ BANDEJA DE OVO VAZIA
- ✓ TAMPINHA DE GARRAFA PET
- ✓ GUACHE
- ✓ PINCEL
- ✓ PAPEL
- ✓ LÁPIS

FASE I E II PROFª JÉSSICA MENDES

NOME: _____

ATIVIDADE 1- 07/06/2021

AMIGOS DO PLANETA TERRA

SOMOS TODOS RESPONSÁVEIS
PELA CONSERVAÇÃO DO MEIO AMBIENTE.
CADA UM DEVE SER
UM CIDADÃO CONSCIENTE.

CUIDAR DAS PLANTAS, DA PRAÇA, DA RUA
E TAMBÉM DO PARQUE E DO JARDIM.
SER AMIGO DO PLANETA
É BOM PARA VOCÊ E PARA MIM TAMBÉM.

Djenane Alves



MARQUE COM UM X AS PESSOAS QUE ESTÃO CUIDANDO
DO MEIO AMBIENTE.



FASE I E II PROFª JÉSSICA MENDES

NOME: _____

ATIVIDADE 2- 07/06/2021

PINTE A LIXEIRA DE ACORDO COM A LEGENDA E DEPOIS LIGUE OS OBJETOS NA LIXEIRA CORRETA:



PAPÉL: AZUL	PLÁSTICO: VERMELHO	VIDRO: VERDE
-------------	-----------------------	--------------

METAL: AMARELO	ORGÂNICO: MARRON
----------------	---------------------

FASE I E II PROFª JÉSSICA MENDES

NOME: _____

ATIVIDADE 1- 08/06/2021

**DEVEMOS PRESERVAR
O MEIO AMBIENTE.**



OBSERVE O DESENHO E RISQUE O QUE NÃO FAZ PARTE DA NATUREZA.



VAMOS COLORIR O MEIO AMBIENTE QUE É SAUDÁVEL PARA O
HOMEM SOBREVIVER:



FASE I E II PROFª JÉSSICA MENDES

NOME: _____

ATIVIDADE 2- 08/06/2021

AS FLORES ENFEITAM, PERFUMAM E ALEGAM O MEIO AMBIENTE. QUANTAS FLORES TEM NO DESENHO ABAIXO?



FASE I E II PROFª JÉSSICA MENDES

NOME: _____

ATIVIDADE DE CONFECÇÃO- 09/06/2021

CRIANDO COM ELEMENTOS DA NATUREZA:

A NATUREZA TRAZ UMA INFINIDADE DE POSSIBILIDADES PARA AS CRIANÇAS DEIXAREM FLUIR A IMAGINAÇÃO. ESTA ATIVIDADE É BASTANTE SIMPLES, MAS, TEM SEU VALOR QUANDO SE PERCEBE QUE POR MEIO DELA, A CRIANÇA UTILIZA A CRIATIVIDADE, EXERCE A COORDENAÇÃO E TEM O CONTATO COM O NATURAL.

COMO FUNCIONA:

1. CONVIDE A CRIANÇA PARA IR ATÉ O QUINTAL, PARA QUE ESCOLHA DE 5 A 10 ELEMENTOS QUE ELA QUISE NESTE AMBIENTE NATURAL. PODE SER FOLHA, FLOR, GRAVETO, O QUE PREFERIR, DÊ PREFERÊNCIA AOS QUE ESTIVEREM AO CHÃO.
2. OBSERVEM O QUE CHAMA ATENÇÃO NO AMBIENTE. APROVEITE PARA PERGUNTAR SE SABEM O NOME DA FLOR ESCOLHIDA, OU DE QUAL ÁRVORE É A FOLHA. TUDO É MOTIVO PARA DESPERTARMOS O INTERESSE DOS PEQUENOS.
3. DEPOIS DE ESCOLHIDOS OS ELEMENTOS, É HORA DE FAZER ARTE. USE A PRÓXIMA FOLHA EM BRANCO E COLA.
4. INCENTIVE A CRIANÇA A CRIAR SUA COLAGEM DA FORMA QUE PREFERIR. OFEREÇA O LÁPIS DE COR, PARA QUE COMPLETE A ARTE COMO QUISE.
5. PRONTO! NÃO SE ESQUEÇA DE MANDAR FOTOS E VÍDEOS PARA A PRÔ, SEGUE ALGUNS EXEMPLOS:



FASE I E II PROFª JÉSSICA MENDES

NOME: _____

ATIVIDADE 1- 10/06/2021

DE QUE AS PLANTAS NECESSITAM PARA VIVER?

COMPLETE AS PALAVRAS COM AS LETRAS QUE FALTAM.



Á	G	U	A
À		U	
	G		A

L	U	Z
	U	
L		Z


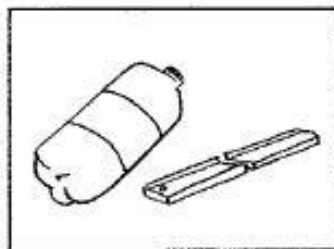
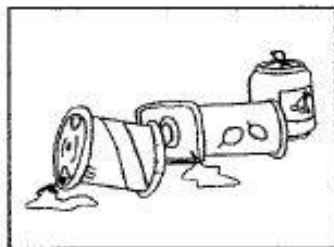
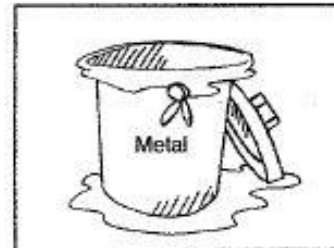
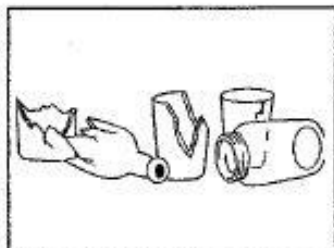

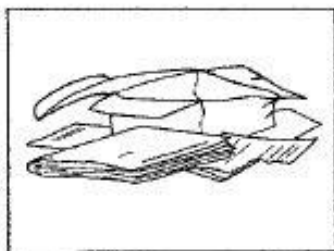
C	A	L	O	R
C		L		R
	A		O	

FASE I E II PROFª JÉSSICA MENDES

NOME: _____

ATIVIDADE 2- 10/06/2021

LIGUE CADA TIPO DE LIXO AO CESTO CORRETO.



FASE I E II PROF^a JÉSSICA MENDES

NOME: _____

ATIVIDADE DE CONFEÇÃO - 11/06/2021

EM SUA CASA, VOCÊ E SUA FAMÍLIA SEPARA O LIXO PARA RECICLAGEM? CONVERSE SOBRE ESSE ASSUNTO COM SUA FAMÍLIA.

SABIA QUE DA PARA CRIAR BRINQUEDOS COM LIXO RECICLÁVEL?

ESSES SÃO ALGUNS EXEMPLOS:



AGORA. É A SUA VEZ!

QUE TAL CRIAR UM BRINQUEDO DE MATERIAL RECICLÁVEL COM SUA FAMÍLIA?

LEMBRE-SE DE USAR AS COISAS QUE VOCÊ JÁ TEM EM SUA CASA, E SE DIVERTIR COM TODA FAMÍLIA.

SE DESEJAR, NÃO SE ESQUEÇA DE ENVIAR UMA FOTO PARA A PRÔ!


BEIJINHOS!!!

FASE I E II PROF^a JÉSSICA MENDES

NOME: _____

ATIVIDADE 1 - 14/06/2021

**AJUDE NINA A ENCONTRAR E CIRCULAR AS 7
GARRAFAS PARA JOGÁ-LAS NO LIXO,
PRESERVANDO O MEIO AMBIENTE.**




FASE I E II PROFª JÉSSICA MENDES

NOME: _____

ATIVIDADE 2 - 14/06/2021

OBSERVE A NATUREZA AO SEU REDOR, E DEPOIS PINTE NO QUADRO ABAIXO SOMENTE OS ELEMENTOS DA NATUREZA.



FASE I E II PROFª JÉSSICA MENDES

NOME: _____

ATIVIDADE 1 - 15/06/2021



DITADO DESENHADO



1- COM AJUDA, TENTE LER AS PALAVRAS, E FAÇA DESENHOS CORRESPONDENTES A PALAVRA DESTACADA:

BOLA

SOL

PIPA

LUA

CASA

PIRULITO

BONECA

CAVALO

GATO


FASE I E II PROFª JÉSSICA MENDES

NOME: _____


ATIVIDADE 2 - 15/06/2021

PERCEPÇÃO VISUAL


1- PINTO O BALÃO COM O CORDÃO COMPRIDO.




2- PINTO O PEIXE MENOR.



2- PINTO O ANIMAL MAIS PESADO



2- PINTO O BALDE VAZIO



FASE I E II PROF^a JÉSSICA MENDES

NOME: _____

ATIVIDADE 1 - 16/06/2021




FASE I E II PROFª JÉSSICA MENDES


NOME: _____

ATIVIDADE 2 - 16/06/2021

1- MARQUE COM UM X, AQUILO QUE DEVEMOS FAZER PARA EVITAR O NASCIMENTO DO MOSQUITO TRANSMISSOR DA DENGUE:



2- OBSERVE NO QUADRO ABAIXO OS NOMES DAS DOENÇAS QUE SÃO TRANSMITIDAS PELO MOSQUITO AEADES AEGYPTI E RESPONDA:


	LETRA INCIAL	NÚMERO DE LETRAS
DENGUE	_____	_____
ZIKA	_____	_____
CHIKUNGUNYA	_____	_____

FASE I E II PROFª JÉSSICA MENDES

NOME: _____

ATIVIDADE 1 - 17/06/2021

CIRCULE NO ALFABETO AS LETRAS DA PALAVRA EM DESTAQUE.


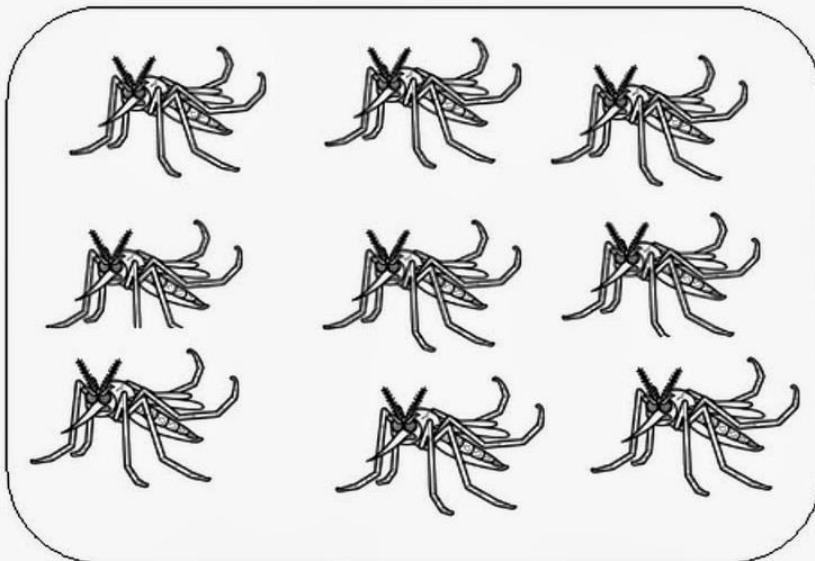
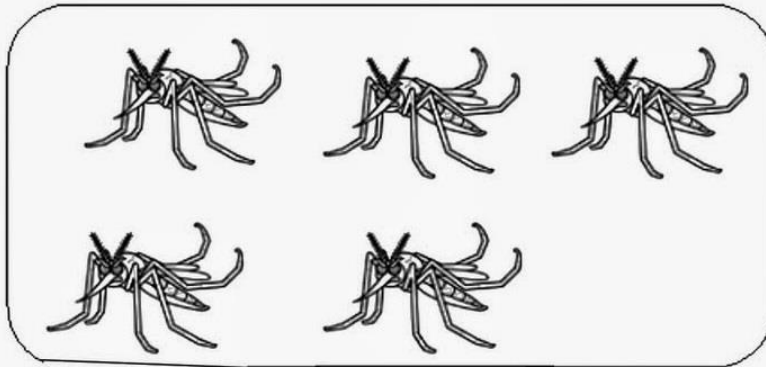


A B C D E F G H I J K
L M N O P Q R S T W
U V X Y Z

NOME: _____

ATIVIDADE 2 - 17/06/2021

1) ESCREVA A QUANTIDADE DE MOSQUITOS
NO QUADRO ABAIXO:




FASE I E II PROFª JÉSSICA MENDES

NOME: _____

ATIVIDADE 1 - 18/06/2021

RECORTE E COLE NA SEQUÊNCIA CORRETA A ATITUDE TOMADA PELA MAGALI PARA COMBATER O MOSQUITO DA DENGUE.

1	2	3
---	---	---

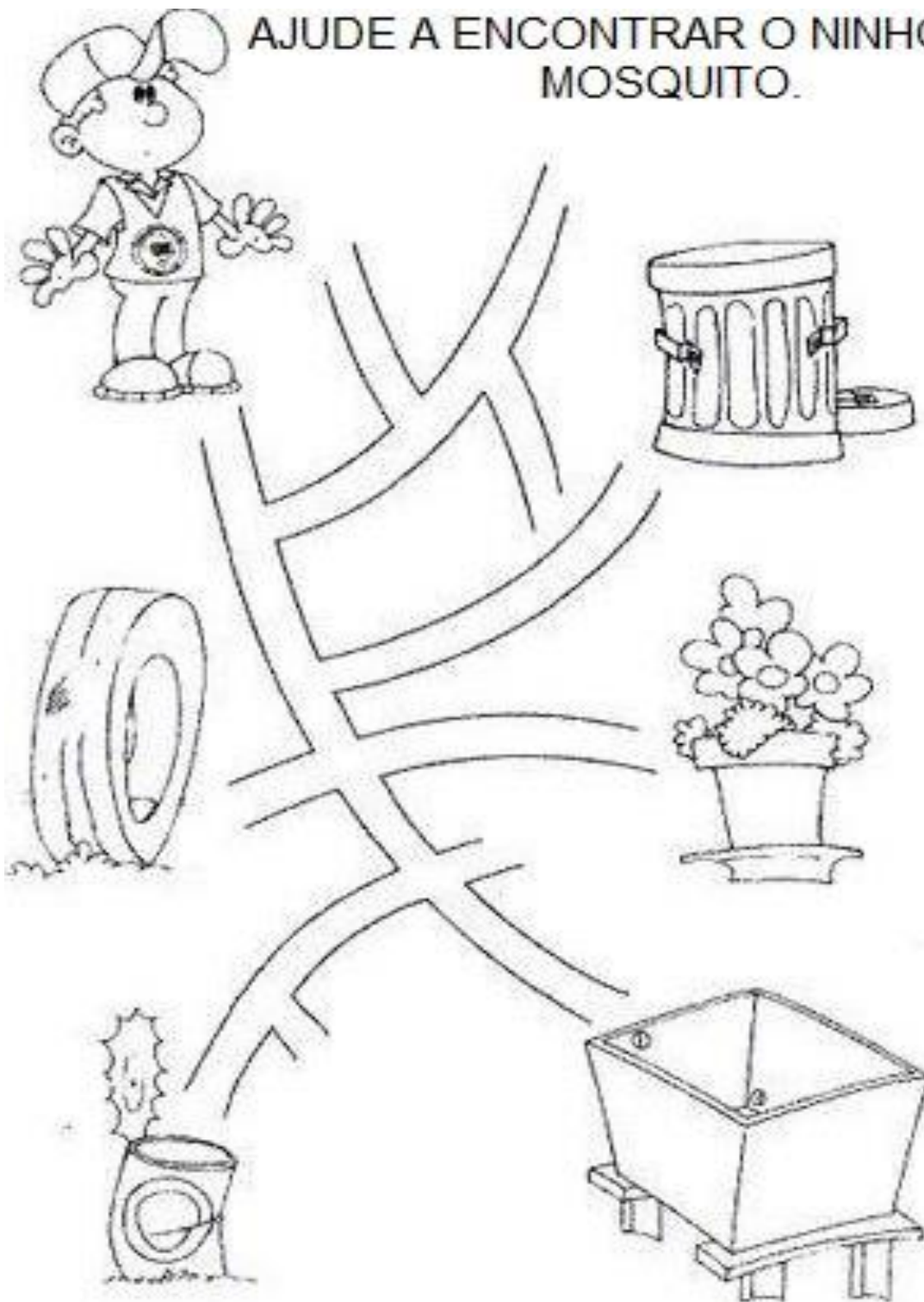


FASE I E II PROFª JÉSSICA MENDES

NOME: _____

ATIVIDADE 2 - 18/06/2021

AJUDE A ENCONTRAR O NINHO DO MOSQUITO.



FASE I E II PROF^a JÉSSICA MENDES

NOME: _____

ATIVIDADE DE CONFEÇÃO - 19/06/2021

ARREMESSO NA CAIXA DE OVO:



PARA ESSA BRINCADEIRA VAMOS PRECISAR DE:

- ✓ BANDEJA DE OVO VAZIA
- ✓ TAMPINHA DE GARRAFA PET
- ✓ GUACHE
- ✓ PINCEL
- ✓ PAPEL SULFITE OU DE CADERNO.
- ✓ LÁPIS

COMO FUNCIONA:

1. PRECISAMOS PINTAR CADA FILEIRA DA BANDEJA DE OVO DE UMA COR, CADA COR PRECISA TER UM VALOR PARA A PONTUAÇÃO, (COMO NO EXEMPLO ACIMA), A CRIANÇA PODE ESCOLHER QUAIS NÚMEROS ELA DESEJA COLOCAR.
2. PARA O PLACAR, PRECISAMOS DE UM PAPEL EM BRANCO, PARA ANOTAR A PONTUAÇÃO DE CADA JOGADOR.
3. PODE JOGAR COM 2 OU MAIS PESSOAS.
4. VOCES EM CASA, PODE DETERMINAR A DISTÂNCIA PARA FAZER O ARREMESSO DA TAMPINHA DE GARRAFA DENTRO DA BANDEJA, E TAMBÉM QUANTAS RODADAS TERÁ O JOGO.
5. NO FINAL, SOMAR OS PONTOS DE CADA JOGADOR, QUEM FIZER MAIS PONTOS É O GANHADOR.

ESPERO QUE GOSTEM E DIVIRTAM-SE!!!

A MELHOR FORMA DE APRENDER É BRINCANDO!

NÃO SE ESQUEÇAM DE MANDAR FOTOS PARA A PRÔ!

CUIDEM- SE! BEIJINHOS E FIQUEM COM DEUS!

REFERÊNCIAS:

Atividades:

<https://images.app.goo.gl/sKzkEgbTX9ZvZmwP6>

<https://images.app.goo.gl/tLfa2aMcrYgZe6BM9>

<https://images.app.goo.gl/AqJyZyaD1vgbkFDN7>

<https://napracinha.com.br/2017/06/colagem-com-elementos-da-natureza-brincadeira-facil-para-fazer-la-para/>

<https://www.ideiacriativa.org/2015/03/atividades-combate-dengue-e-ciclo.html?m=1>

<https://images.app.goo.gl/pSiekmuWeoXrNAS98>

Vídeos por You Tube e Tubidy Mobi:

<https://youtu.be/mJ8nISBlqvE>

https://youtu.be/GvA1JSJrS_w

<https://youtu.be/5VQxl85iBHs>

<http://cdn2me.net/L/eNoB0AAv%252F0pEdH%252FHNgQm8PXHLRfeSEHp8pNNU%252FRKYztt7rEL4gszSNfV8w0kYZTUJuTvzNRZjrPtCEYdGrOCDQbBivsKCOX1n7BMYurqKA%252FXCr1orhpRm%252FWEK3Ho2xfIkhI3g83iBarS087%252FikwMZq0bZ2cja0SbdIza9EbKud69KJG9kjVCqeFOeWNxzo%252FI%252FdSs0bndbDi7NR6nCnFJJ0n1mQl6Oyt2ocmZ%252FB5D1C3RdRA88Ni6MD3qcRxPspqGQJ3hCiQhbXTWhEUW4bemKAyeW%252Fslve%252FOO2iN>

<http://cdn2me.net/L/eNoBmABn%252F8TrhkpuQ04fiTWGg2Pnq%252FxCsIuirgzZgRci%252BFRAS9MHRFz%252BIB3uuRhbpDsQJURwg6Phc%252BG8YjYiLtD1TVvo3RCo9fLZ38n6E%252B1BfaF2priYYVmA9pzoC111MY%252Bbc6ZFqrbumAl6a0gCCGrFy4rJom%252FdFv0oJjdK%252BVUOiGW26jE7MawJ3nLteVcZ1SPAYwcqWFX%252F1br5Qu1KuNM6A%253D%253D>

<http://cdn2me.net/L/eNoBwAA%252F%252F0pEdH%252FHNgQmuV%252BnhQaqqN3cw1mcZuCXQbeFHD7uxkhpZV3kY0ntzMFGcDRb8udjz8oKCRxr4CC9zJ4e3J7VybpTwKAHLkArUziq6zSi84OwYlvIU9f0D1qCKafj1s2OrSvoH%252BKN9N8TdVGC%252FE4KtZbGPOQVgDj7iFoQNjK%252FbilZjM0U1KkoKuEoKHQbrsVz6mALhxYN1hQEoogBCnztm4EhgSHDMjUYb3vDnmqU1WJxXuli2vK9LrjehZymVR4oyMCXxk%253D>