

E.M: “JULIANA COELHO DA SILVA HAMADA”

6º ROTEIRO

ATIVIDADES DOMICILIARES: MATERNAL II A

PERIODO MANHÃ

<u>DIAS</u>	<u>07/06</u>	<u>08/06</u>	<u>09/06</u>	<u>10/06</u>	<u>11/06</u>	<u>14/06</u>	<u>15/06</u>
<u>16/06</u>	<u>17/06</u>	<u>18/06</u>	<u>19/06</u>				

ALUNO (a)

RESP.-----

PROF^a MARIA ODETE R. CERQUEIRA

IBIÚNA, JUNHO DE 2021.



**Escola e Família
Uma Parceria que dá certo!**

NOME-----07/06

TEXTO INFORMATIVO

FESTAS JUNINAS


O MÊS DE JUNHO É CARACTERIZADO POR DANÇAS, COMIDAS TÍPICAS E BANDEIRINHAS.

A FESTA JUNINA SE INICIA NO DIA 12 DE JUNHO, VÉSPERA DO DIA DE SANTO ANTÔNIO E ENCERRA NO DIA 29, DIA DE SÃO PEDRO.

O PONTO MAIS ELEVADO DA FESTA OCORRE NOS DIAS 23 E 24, O DIA DE SÃO JOÃO.

DURANTE OS FESTEJOS ACONTECEM QUADRILHAS, FORRÓS, LEILÕES, BINGOS, BRINCADEIRAS E CASAMENTOS CAIPIRAS.

FAÇA UMA LINDA DECORAÇÃO NA FOGUEIRA ABAIXO.



NOME-----08/06

BRINCADEIRA DERRUBANDO LATAS

BASTA COLOCAR VÁRIAS LATAS VAZIAS NUM MURO. OS PARTICIPANTES TENTAM DERRUBAR AS LATAS JOGANDO BOLAS SOBRE ELAS. VENCE QUEM DERRUBAR MAIS LATAS.



CIRCULE A LATA MENOR

NOME-----09/06

NO SACO DE PIPOCAS PROCURE E PINTE AS LETRAS QUE FORMAM SEU NOME.



NOME-----10/06

PINTE O NÚMERO QUE CORRESPONDE A SUA IDADE:




NOME-----11/06

OBSERVE E RESPONDA:


QUAL O SACO DE PIPOCA QUE ESTÁ CHEIO?

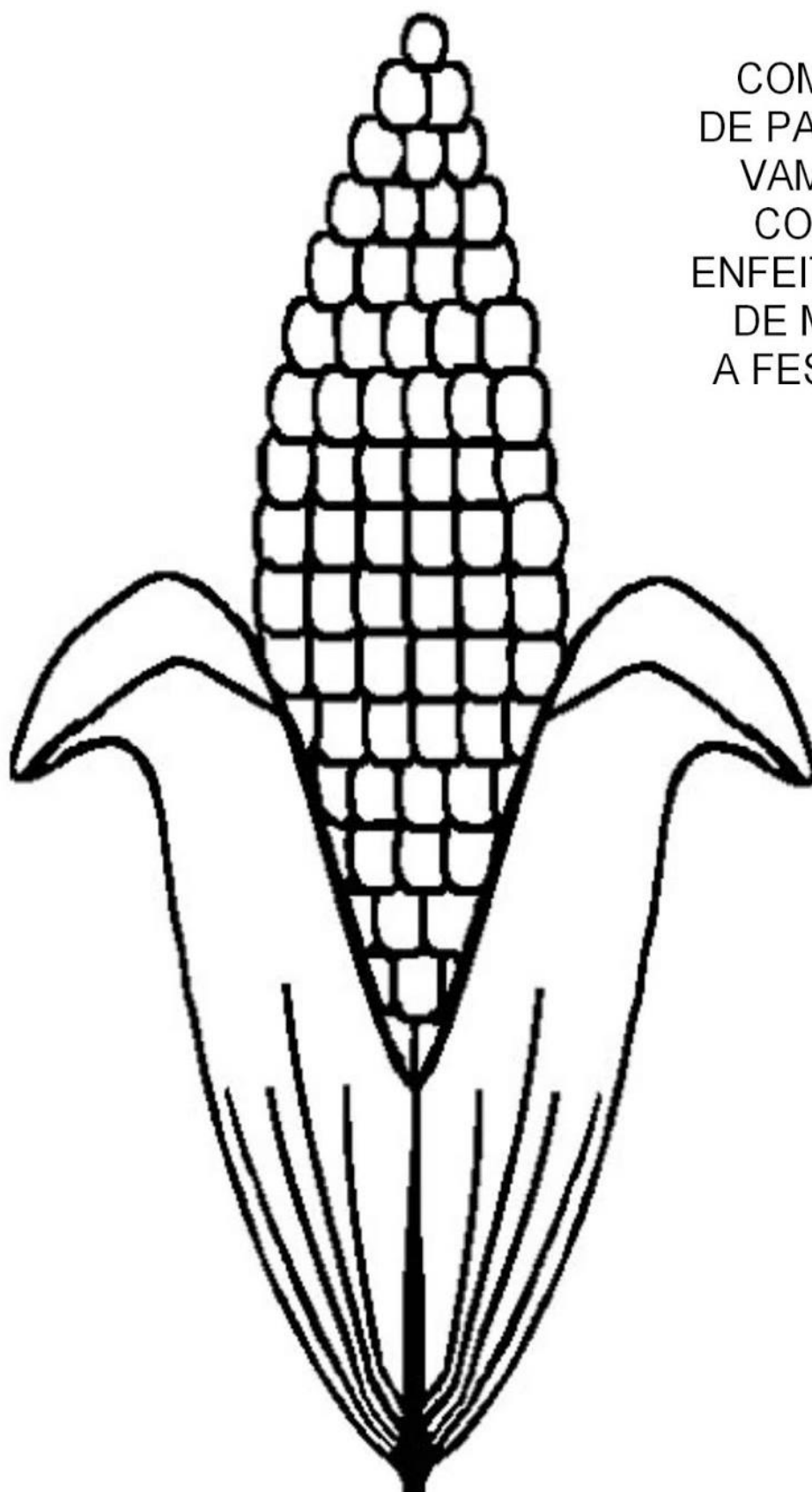
PINTE – O.



NOME-----14/06

COM GIZ DE CERA LIGUE AS PIPOCAS PARA DENTRO DO SAQUINHO DE PAPEL:







COM BOLINHAS
DE PAPEL CREPOM
VAMOS FAZER
COLAGENS E
ENFEITAR A ESPIGA
DE MILHO PARA
A FESTA CAIPIRA!

NOME-----16/06

LIGUE AS FIGURAS IGUAIS

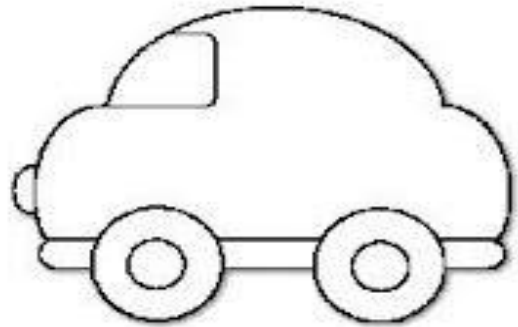


NOME-----17/06

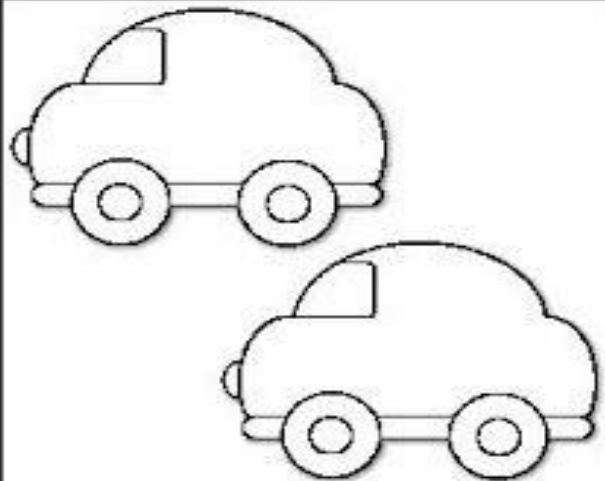
QUANTIDADES

PINTE BEM BONITO AS FIGURAS ABAIXO.

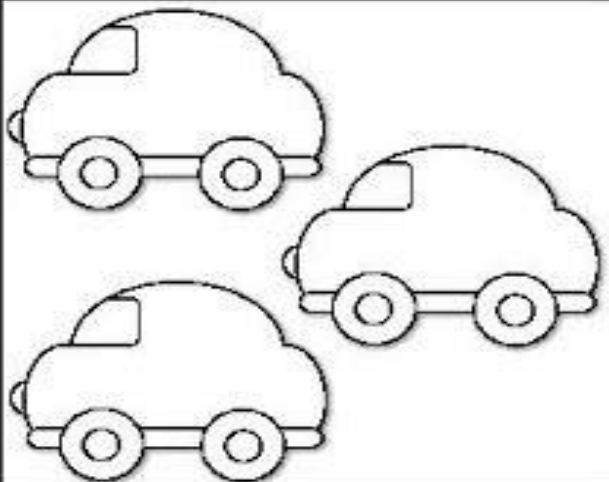
1



2



3



NOME-----18/06
BRINCANDO E APRENDENDO NUMERAIS COM JOGO DE
BOLICHE.

SUGESTÕES

UMA ATIVIDADE MUITO DIVERTIDA PARA OS PEQUENOS É FAZER UM JOGO DE **BOLICHE** COM **GARRAFAS PET** OU COM **GARRAFAS** DE ÁGUA VAZIAS. A BOLA PODE SER UMA BOLA PEQUENA DE BORRACHA OU ATÉ MESMO UMA FEITA COM PAPEL AMASSADO E ENROLADO COM DUREX COLORIDO.



QUANDO VOCÊ TIVER REUNIDO PELO MENOS 5 GARRAFAS PET, PINTE CADA UMA DELAS COM NÚMERO DE 1 A 5. VOCÊ PODERÁ USAR TINTA ACRÍLICA OUTAMBÉM USAR FITA COLORIDA PARA ENFEITÁ-LAS.

NOME-----19/06

CONTANDO OS NUMERAIS USANDO PRENDEDOR DE ROUPAS.



REFERÊNCIAS BIBLIOGRÁFICAS

<https://www.google.com/search?q=ATIVIDADE+FESTA+JUNINA+INFANTIL&tbm=i>

<https://www.google.com/search?q=blog+cantinho+do+saber+atividades+para+o+maternal&oq=>

<https://www.google.com/search?q=blog+cantinho+do+saber+atividades+para+o+maternal&oq=&aqs=chrome>

<http://meustrabalhospedagogicos.blogspot.com/2020/06/dez-atividades-juninas-gratuitas.html>

<https://br.pinterest.com/pin/607423068475454626>

<https://www.tempojunto.com/2015/10/06/como-fazer-bolicho-de-garrafa-pet/>