



PREFEITURA DA ESTÂNCIA TURÍSTICA DE  
**IBIÚNA**  
Por uma Ibiúna próspera. Investindo no presente, gerando o futuro.  
**SECRETARIA DE EDUCAÇÃO**



Rua Raimundo Santiago, nº 27 - Centro  
Telefone: (15) 3248-1292/e-mail: apoiopedagogicosmeibiuna@hotmail.com

E.M. PROFESSORA ROSANA LIMA CRISTIANO MARCICANO

## MINHAS ATIVIDADES REMOTAS

6ª APOSTILA

PERÍODO DE 07/06 A 19/06/2021

PROFª PAULA JACOM



SEQUÊNCIA DIDÁTICA:

**O OVO**

DE IVAN E MARCELLO,



NOME: \_\_\_\_\_

## CRONOGRAMA DAS ATIVIDADES DE 07/06 A 19/06/2021

- **07/06** – LEITURA E ATIVIDADE DE COORDENAÇÃO.  
LER A HISTÓRIA: **O OVO** DE IVAN ZIGG E MARCELLO, E DEPOIS  
CONTORNAR O TRACEJADO E PREENCHER O OVO COM CASCA DE  
OVO.
- **08/06** – ATIVIDADE: PREENCHER A LETRA **O** COM GUACHE.
- **09/06** – ATIVIDADE: PERCEPÇÃO VISUAL. CIRCULAR O ANIMAL QUE  
É MAMÃE DO OVINHO FUJÃO.
- **10/06** – ATIVIDADE DE NÚMEROS E RECORTE – RECORTAR OS OVOS  
COM OS NÚMEROS E COLOCAR NOS NINHOS CORRESPONDENTES.
- **11/06** – ATIVIDADE DENTRO E FORA – IDENTIFICAR O PORCO  
DENTRO DO CHIQUEIRO E O QUE ESTA FORA. CIRCULE O PORCO  
QUE ESTA FORA DO CHIQUEIRO.
- **14/06** - ATIVIDADE CORES. PINTAR OS OVOS NA COR DAS  
GALINHAS.  
VIDEO SUGERIDO: PINTINHO AMARELINHO NO YOUTUBE  
[https://youtube.com/watch?v=59gm\\_xjphco](https://youtube.com/watch?v=59gm_xjphco)
- **15/06** – ATIVIDADE MAIOR/MENOR. PERGUNTAR PARA A CRIANÇA  
QUAL O ANIMAL MENOR, QUAL O ANIMAL MAIOR. DEPOIS PEDE  
PARA A CRIANÇA MARCAR QUAL O ANIMAL MAIOR.
- **16/06** – ATIVIDADE: DESCOBERTA DO PINTINHO ATRÁS DO PAPEL.  
RASGAR NO SINAL MARCADO A FOLHA QUE ESTA POR CIMA. A  
CRIANÇA VAI DESCOBRIR O OVINHO POR BAIXO.
- **17/06** – ATIVIDADE LETRA DO NOME. PROCURAR A LETRA INICIAL  
DA CRIANÇA E PINTAR.
- **18/06** – RELER A HISTÓRIA.  
ATIVIDADE: IDENTIFICAR OS ANIMAIS QUE FAZEM PARTE DA  
HISTÓRIA
- 19/06** – ATIVIDADE: QUEBRA CABEÇA DO DIA DO MEIO AMBIENTE.

NOME: \_\_\_\_\_ DATA: 07/06/2021

## ESCUТА, FALA, PENSAMENTO E IMAGINAÇÃO

### LIVRO: O OVO

DE IVAN ZIGG E MARCELLO

CÓ-CÓ-RÓ-COOOOÔ!!!!  
NA FAZENDA, UM NOVO DIA  
VAI NASCENDO COM O SOL.

MAS LOGO CEDO, A GALINHA,  
AO VER O NINHO VAZIO,  
GRITOU BASTANTE CHOCADA:  
- ACUDAM, MEU OVO SUMIU!

- CACHORRO, CACHORRINHO,  
QUE TUDO FAREJA E AVISTA,  
VOCÊ VIU MEU OVINHO?  
- NÃO – DIZ O CÃO-,  
NENHUMA PISTA!...

- AH, VACA VAQUINHA,  
DANDO LEITE NO CURRAL,  
VOCÊ VIU MEU OVINHO?  
E A VACA:  
- MUUUU! NEM SINAL!...

- Ô, PATO, PATINHO,  
NO LAGO DE ÁGUA GELADA,  
VOCÊ VIU O MEU OVINHO?  
E O PATO:  
- QUAC! QUE NADA!...

-CAVALO, CAVALINHO,  
GALOPANDO BEM LIGEIRO,  
VOCÊ VIU O MEU OVINHO?  
E O CAVALO RELINCHA:  
-NEM CHEIRO!

AH! PORCO, PORQUINHO,  
NO CHIQUEIRO SEM PORTÃO,  
VOCÊ VIU O MEU OVINHO?  
-OINC! – DIZ O PORCO. – EU NÃO!

MAS ESPERE:  
AQUILO O QUE É?  
CORRENDO NO MILHARAL?  
É O OVO DANDO NO PÉ!  
CORRE! PEGA PESSOAL!

CRÉC-CRÉC! PIU-PIU-PIU!  
E VEJAM SÓ O QUE SURTIU!  
VIVA O PINTINHO NOVO!  
MINHA GENTE, VIVA O OVO!  
ATÉ AMANHÃ, TODOS VOCÊS!  
... E TUDO DE NOVO OUTRA VEZ.

\* DURANTE A LEITURA DA HISTÓRIA, VAI PERGUNTANDO PARA A CRIANÇA OS SONS QUE OS ANIMAIS FAZEM, O TAMANHO DOS ANIMAIS, SE O FILHO OU A FILHA JÁ VIU O ANIMAL, QUAL ELE GOSTOU MAIS. VAI INTERAGINDO DURANTE A LEITURA.

SUGESTÃO DE VIDEO DE LEITURA DO LIVRO

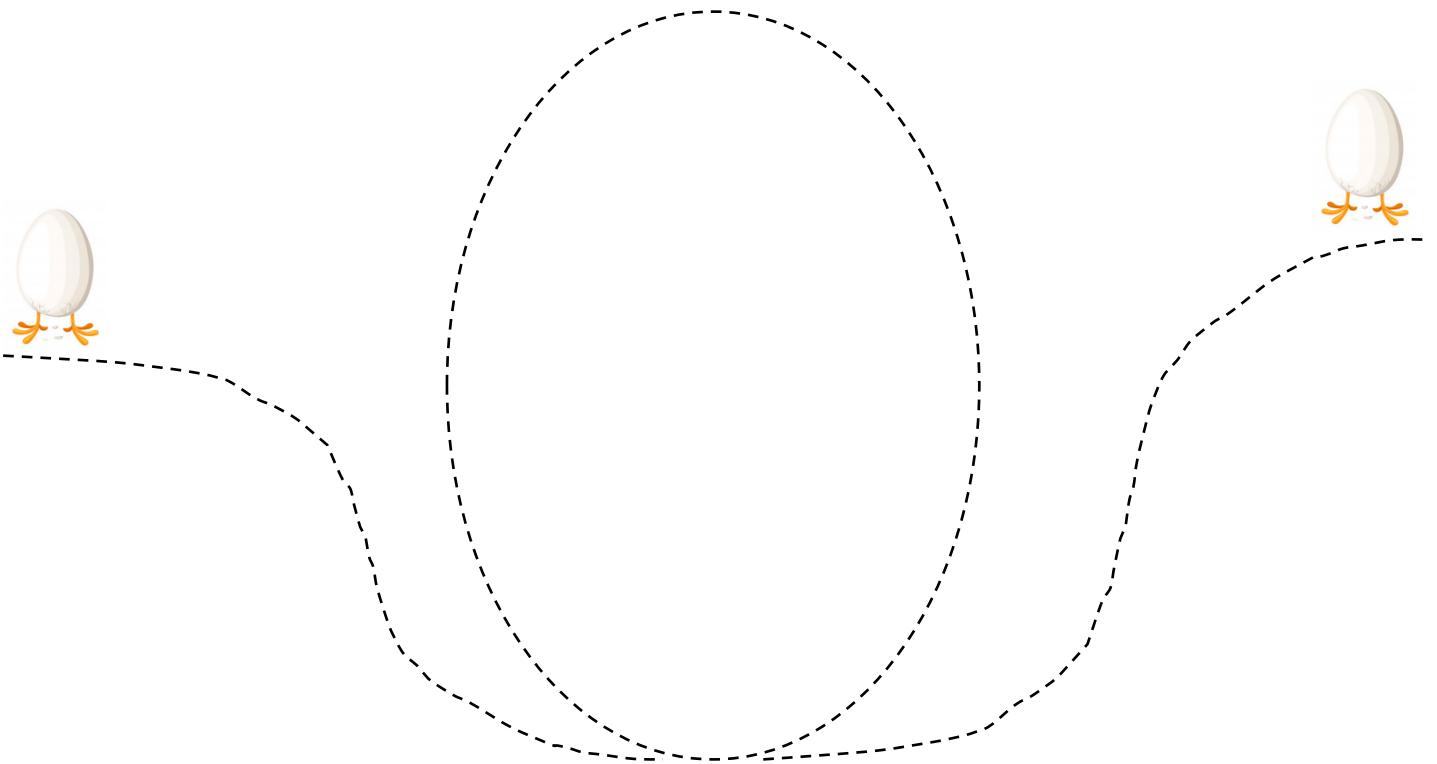
<https://www.youtube.com/watch?v=NftZMbYMM9I>

NOME: \_\_\_\_\_ DATA: 07/06/2021

TRAÇOS, SONS, CORE E FORMAS

.... - ACUDAM! MEU OVO SUMIU!

O OVINHO SUMIU!!! VAMOS COBRIR O PONTILHADO COM GIS E DEPOIS PREENCHA  
TODO O OVO COM A CASCA DE OVO.




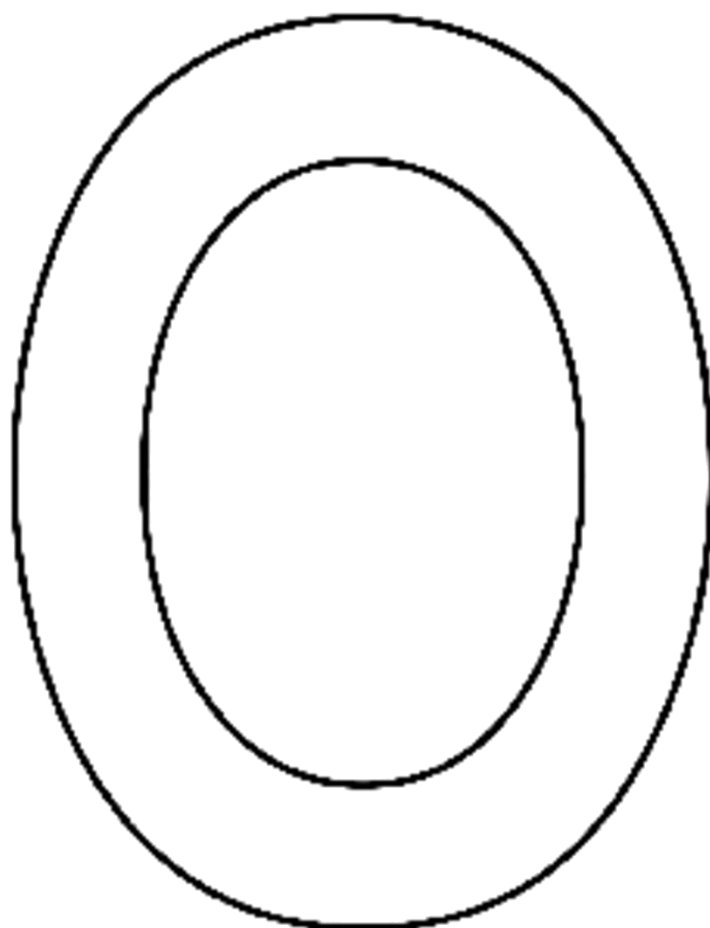
\* DEIXE QUE A CRIANÇA AMASSE A CASCA DE OVO COM AS MÃOZINHA DELA E DEPOIS VAI COLANDO E  
PREENCHENDO TODO O OVO. ANTES DE INICIAR A ATIVIDADE PEÇA PARA A CRIANÇA SEGUIR COM O  
DEDINHO, O CAMINHO QUE O OVINHO FEZ FORMANDO A LETRA O

NOME: \_\_\_\_\_ DATA: 08/06/2021

TRAÇOS, SONS, CORE E FORMAS

VOGAL O

ESSA É A VOGAL O. CONTORNE A LETRINHA COM GUACHE.  
CONTORNE A LETRA COM O DEDINHO ANTES. MOSTRE PARA A CRIANÇA QUE  
A LETRINHA COMEÇA EM CIMA, DEPOIS DESCE E SOBE. (SEGURE NA  
MÃOZINHA DELA)





NOME: \_\_\_\_\_ DATA: 09/06/2021

**ESPAÇO, TEMPO, QUANTIDADES, RELAÇÕES E TRANSFORMAÇÕES**

“... A GALINHA,  
AO VER O NINHO VAZIO,  
GRITOU BASTANTE CHOCADA:  
- ACUDAM, MEU OVO SUMIU”

CIRCULE QUEM É MAMÃE DO OVINHO QUE FUGIU?


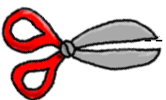



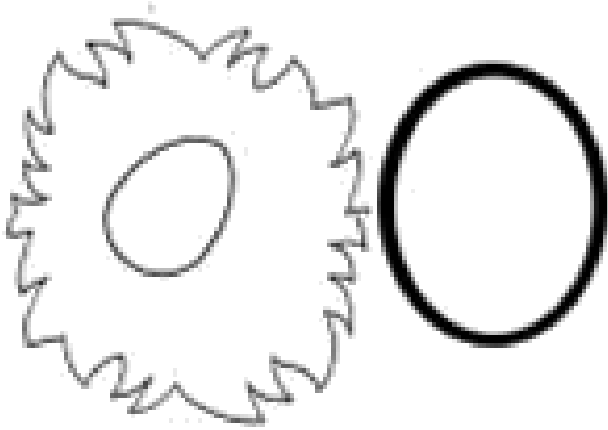


\* PEÇA PARA A CRIANÇA FALAR EM VOZ ALTA O NOME DO ANIMAL, E PARA FICAR MAIS DIVERTIDA A ATIVIDADE FAÇA OS SONS DOS ANIMAIS.

NOME: \_\_\_\_\_ DATA: 10/06/2021

**ESPAÇO, TEMPO, QUANTIDADES, RELAÇÕES E TRANSFORMAÇÕES**

RECORTE OS OVINHOS E COLE NOS NINHOS CORRESPONDENTES AO NÚMERO DE OVOS. VAI MOSTRANDO PARA A CRIANÇA OS OVOS E CONTANDO JUNTO COM ELA.



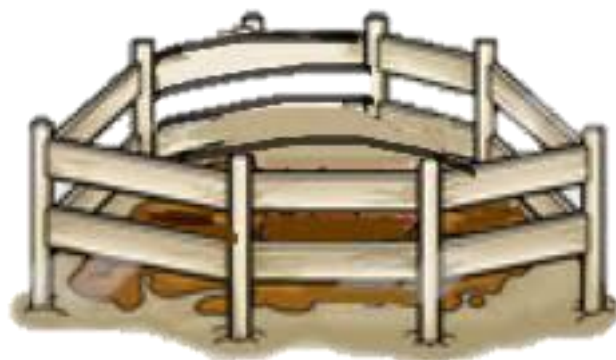
NOME: \_\_\_\_\_ DATA: 11/06/2021

## ESPAÇO, TEMPO, QUANTIDADES, RELAÇÕES E TRANSFORMAÇÕES

“ AH! PORCO, PORQUINHO,  
NO CHIQUEIRO SEM PORTÃO,  
VOCÊ VIU O MEU OVINHO?  
-OINC! – DIZ O PORCO. – EU NÃO! “

### DENTRO E FORA.

MARQUE O PORQUINHO QUE ESTÁ FORA DO CHIQUEIRO. APROVEITE A ATIVIDADE **DENTRO E FORA** E BRINQUE COM A CRIANÇA DE TIRAR E COLOCAR UM BRINQUEDO DENTRO DE UM CESTO OU CAIXA. VAI PERGUNTANDO PARA A CRIANÇA SE ESTÁ DENTRO OU FORA. DEIXE A CRIANÇA FAZER COM VOCÊ TAMBÉM.









NOME: \_\_\_\_\_ DATA: 14/06/2021

**TRAÇOS, SONS, CORE E FORMAS**

NÓS TEMOS QUATRO MAMÃES GALINHAS DE CORES DIFERENTES. VAMOS COLORIR OS OVINHOS DA MESMA COR. PERGUNTA PARA A CRIANÇA QUAL COR É A PRIMEIRA GALINHA. SE NÃO SOUBER DIGA A ELA E PEÇA PARA REPETIR;




FAÇA ESSA BRINQUADEIRA COM OUTROS OBEJOS EM CASA

NOME: \_\_\_\_\_ DATA: 15/06/2021

**ESPAÇO, TEMPO, QUANTIDADES, RELAÇÕES E TRANSFORMAÇÕES**

**MAIOR / MENOR**

PINTE COM GIZ DE CERA **MARRROM** O ANIMAL MAIOR E FAÇA UM CÍRCULO NO ANIMAL MENOR.




\* FAÇA RELAÇÃO COM OUTROS OBJETOS QUE TEM EM CASA. PEGUE DOIS BRINQUEDOS DE TAMANHOS DIFERENTES E PEÇA PARA A CRIANÇA PEGAR O MAIOR OU MENOS.

NOME: \_\_\_\_\_ DATA: 16/06/2021

**TRAÇOS, SONS, CORE E FORMAS**

ONDE SERÁ QUE O OVINHO SE METEU?! AJUDE A MAMÃE A ACHÁ-LO. RASGUE O PAPEL NA PARTE INDICADA E VEJA O QUE APARECE.



\* IREI COLOCAR UMA FOLHA POR CIMA DO OVO PARA SER RASGADA PELO ALUNO, IGUAL AO MODELO

NOME: \_\_\_\_\_ DATA: 17/06/2021

**O EU, O OUTRO E O NÓS**



ENQUANTO A MAMÃE NÃO ACHA O SEU OVINHO FUJÃO, VAMOS ACHAR  
A LETRINHA DO SEU NOME?



NOME: \_\_\_\_\_ DATA: 18/06/2021

ESPAÇO, TEMPO, QUANTIDADES, RELAÇÕES E TRANSFORMAÇÕES  
ESCUITA, FALA, PENSAMENTO E IMAGINAÇÃO

VAMOS RELEMBRAR A HISTÓRIA DO OVO FUJÃO. DEPOIS DE LER A HISTÓRIA NOVAMENTE COM A MAMÃE/PAPAI, CIRCULE APENAS OS ANIMAIS QUE APARECEM NA HISTÓRIA.




NOME: \_\_\_\_\_ DATA: 19/06/2021

ESCUITA, FALA, PENSAMENTO E IMAGINAÇÃO  
TRAÇOS, SONS, CORES E FORMAS  
O EU, O OUTRO E O NÓS

QUEBRA-CABEÇA

NO DIA 06 DE JUNHO COMEMORAMOS O DIA DO MEIO AMBIENTE. O NOSSO PLANETA  
PRECISA DA NOSSA AJUDA. VAMOS JUNTOS PROTEGÊ-LO!



## REFERENCIAS:

FIGURA DO MUNDO COM MÁSCARA CAPA [Planet earth in a medical mask is surrounded by Vector Image \(vectorstock.com\)](#)

FIGURA DE FUNDO NATUREZA CAPA [Floral, Decoração, Trigo Imagens de fundo gratuitas, Temporada Verão Design Sky Background Foto PNG e vetores de fundo \(pngtree.com\)](#)

FIGURA DO OVO DA PÁGINA 04 [Conjunto de galinha engraçada no ovo para a páscoa decoração cartoon clipart pássaro amarelo em uma ilustração de casca de ovo em fundo branco | Vetor Premium \(freepik.com\)](#)

FIGURA DE OVO DA PÁGINA 05 [O ovo e a vogal "O" - Pintura e Colagem - Atividade Educativa para Creche \(0 a 3 anos\) | Turminha](#)

FIGURA DO CACHORRO PÁGINA 06 [Como desenhar um cachorro simples passo a passo - Como desenhar \(como-desenhar.net\)](#)

FIGURA DA GALINHA PÁGINA 06 E PAGINA 13 [Desenho de Galinha pintado e colorido por Usuário não registrado o dia 11 de Dezembro do 2010 \(colorir.com\)](#)

FIGURA DO CAVALO PÁGINA 06 [55dbe026752acf1ea797761e301687f9.jpg \(546x562\) \(pinimg.com\)](#)

FIGURA DOS NINHOS PÁGINA 07 [Professora Juce: Sequencia de Atividades para História Galinha ruiva](#)

FIGURA DOS OVOS COM OS NÚMEROS PÁGINA 07 [Ovo de galinha feliz bonito conjunto de coleção. ilustração plana personagem de desenho animado. isolado no fundo branco. ovo de galinha de fazenda, conceito de pacote de páscoa | Vetor Premium \(freepik.com\)](#)

FIGURA TESOURA PÁGINA 07 [Tesoura - Desenho de D347HM45K90 - Gartic](#)

FIGURA CHIQUEIRO [Chiqueiro fundo png & imagem png - Descontos e subsídios Internet cupom Código do Produto - chiqueiro png transparente grátis \(gratispng.com\)](#)

FIGURA PORCO PÁGINA 08

[https://st2.depositphotos.com/2945617/10344/v/950/depositphotos\\_103446856-stock-illustration-cartoon-pig-play-in-a.jpg](https://st2.depositphotos.com/2945617/10344/v/950/depositphotos_103446856-stock-illustration-cartoon-pig-play-in-a.jpg)

FIGURA DAS GALINHAS ATIVIDADE CORES PÁGINA 09 [6ca3dda300298f5a4e9f07270cffe580.jpg \(744x718\) \(pinimg.com\)](#)

FIGURA DA VACA PÁGINA 10 [6ca3dda300298f5a4e9f07270cffe580.jpg \(744x718\) \(pinimg.com\)](#)

FIGURA DO PATO PÁGINA 10 [Desenhos de Pato para colorir - Pop Lembrancinhas](#)

FIGURA DE EXEMPLO PARA ATIVIDADE DE RASGAR O PAPEL PÁGINA 11 [Pro rodiče - potřebujete jen papír a nůžky: 20+ nádherných jarních nápadů na tvoření, které si děti zamilují! - Prima Inspirace](#)

ATIVIDADE DA LETRA INICIAL DO NOME PÁGINA 12 [ATIVIDADES COM NOMES: POESIAS E ALFABETIZAÇÃO - Mistura de Alegria](#)

FIGURA GATO PÁGINA 13 [Gato Preto E Branco Dos Desenhos Animados Ilustração do Vetor - Ilustração de estilizado, animais: 40375470 \(dreamstime.com\)](#)

FIGURA ELEFANTE PÁGINA 13 [Elefante: vetores de stock, imagens vetoriais, desenhos gráficos | Depositphotos](#)

FIGURA OVO PAGINA 13 [Conjunto de galinha engraçada no ovo para a páscoa decoração cartoon clipart pássaro amarelo em uma ilustração de casca de ovo em fundo branco | Vetor Premium \(freepik.com\)](#)

FIGURA DO MUNDO TURMA DA MÔNICA FIGURA PAGINA 14 [ATIVIDADES E PROJETOS PARA EDUCAÇÃO INFANTIL \(pedagogiaaopedaletra.com\)](#)

TROCA DE IDEIAS COM AS PROFESSORAS ERNESTINA E TELMA DA CRECHE CEZIRA E PATRÍCIA SOUZA DA CRECHE GABRIELA CIPULLO.