



ALUNO: \_\_\_\_\_

## ATIVIDADES



ATIVIDADES DO PERÍODO DE 07/06 a 19/06

ROTEIRO E REFERÊNCIAS ANEXOS

<b>Roteiro de atividades</b>		
<b>DIA</b>	<b>DESCRIÇÃO</b>	<b>PÁGINA</b>
	CAPA.	1
	ROTEIRO DAS ATIVIDADES.	2
<b>07/06</b>	COMPLETAR O ALFABETO.	3
<b>07/06</b>	COMPLETAR O CALENDÁRIO DO MÊS.	4
<b>08/06</b>	LEITURA E INTERPRETAÇÃO DO TEXTO	5
<b>08/06</b>	NÚMERO E NUMERAL	6
<b>09/06</b>	DITADO RECORTADO DA FAMÍLIA DO G.	7
<b>09/06</b>	NOME DOS NÚMEROS;NÚMEROS FALTOSOS E ANTES E DEPOIS PARA COMPLETAR.	8
<b>09/06</b>	LIGUE OS PONTOS DO DESENHO	9
<b>10/06</b>	PREENCHER O QUADRO COM AS FAMÍLIAS SILÁBICAS.	10
<b>10/06</b>	CONTINUE A ESCREVER OS NÚMEROS EM PALAVRAS	11
<b>10/06</b>	CONHECENDO BRINQUEDOS E BRINCADEIRAS	112-113 E 114
<b>11/06</b>	COMPLETE AS PALAVRAS COM GA –GO –GU.	12
<b>11/06</b>	SITUAÇÕES PROBLEMAS COM SUBTRAÇÃO.	13
<b>11/06</b>	VAMOS VER DE NOVO	70 E 71
<b>14/06</b>	OBSERVE O ALFABETO E REESCREVA – O.	14
<b>14/06</b>	SITUAÇÕES PROBLEMAS COM ADIÇÃO.	15
<b>15/06</b>	ALFABETO PARA CONTAR,LETRA G-ATIVIDADES.	16
<b>15/06</b>	FIGURAS GEOMÉTRICAS-SEGUINDO A LEGENDA	17
<b>16/06</b>	FAMÍLIA SILÁBICA DO H,FAZENDO A CORRESPONDÊNCIA ESCREVENDO A INICIAL DE CADA PALAVRA.	18
<b>16/06</b>	SOMOS VIZINHOS-COMPLETE	19
<b>17/06</b>	COMPLETE COM AS LETRAS QUE ESTÃO FALTANDO	20
<b>17/06</b>	BRINCANDO COM DADOS-SOMANDO	21
<b>18/06</b>	LEITURA E ESCRITA DA LETRA 'H'-COMPLETE A ATIVIDADE	22
<b>18/06</b>	VAMOS SUBTRAIR	23
<b>18/06</b>	CAMPO AGROPECUÁRIO	72
<b>19/06</b>	COMPLETAR O ALFABETO,SEPARANDO AS VOGAIS E CONSOANTES	24
<b>19/06</b>	COMPLETE COM OS NÚMEROS VIZINHOS	25



E.M. BAIRRO MANUEL CLEMENTE

IBIÚNA, 07 DE JUNHO DE 2021.

ALUNO (A): \_\_\_\_\_


PROFESSORA: ANTONIA

1º ANO: A


## ATIVIDADE DE LÍNGUA PORTUGUESA

- COMPLETE O ALFABETO COM AS LETRAS QUE ESTÃO FALTANDO:

A			D				H					M
N			Q				T				X	Z



- CONSULTE O ALFABETO ACIMA E COMPLETE COM AS LETRAS VIZINHAS:

	J			S
	N			H
	E			X
	A			D
	Q			V

 LIVEWORKSHEET

Disponível em:

[https://www.liveworksheets.com/worksheets/pt/L%C3%ADngua\\_portuguesa/Letras/Alfabeto](https://www.liveworksheets.com/worksheets/pt/L%C3%ADngua_portuguesa/Letras/Alfabeto)



E.M. BAIRRO MANUEL CLEMENTE

IBIÚNA, 07 DE JUNHO DE 2021.

ALUNO (A): \_\_\_\_\_

PROFESSORA: ANTONIA

1º ANO: A



## O CALENDÁRIO

Preencha o calendário com os dados do mês em que estamos e, depois, complete abaixo:



### CALENDÁRIO

Mês \_\_\_\_\_

Ano \_\_\_\_\_

DOMINGO	SEGUNDA-FEIRA	TERÇA-FEIRA	QUARTA-FEIRA	QUINTA-FEIRA	SEXTA-FEIRA	SÁBADO

a) Estamos no mês de \_\_\_\_\_.

b) Estamos no ano de \_\_\_\_\_.

c) A semana possui \_\_\_\_\_ dias ao todo.

d) Este mês tem \_\_\_\_\_ dias.

e) Circule e pinte no calendário:

• A data de hoje: \_\_\_\_\_

• O dia da semana de hoje: \_\_\_\_\_



E.M.BAIRRO MANUEL CLEMENTE

IBIÚNA, 08 DE JUNHO DE 2021.

ALUNO (A): \_\_\_\_\_

PROFESSORA: ANTONIA

1º ANO: A

### LEITURA E INTERPRETAÇÃO:

PEÇA UM ADULTO PARA LER PARA VOCÊ :

A FITA DO GATINHO  
TEM BOLINHAS E UM NÓ.  
O PORQUINHO, COM INVEJA  
PÔS OS ÓCULOS DA VOVÓ.

CIRCULE NO TEXTO A PALAVRA QUE COMEÇA COM **G**.

COM AJUDA DE UM ADULTO, FAÇA UM **X** NA RESPOSTA CERTA, DE ACORDO COM O TEXTO.

1- NA FITA DO GATINHO TEM:

BOLINHAS

FLORZINHAS

NÓ

2- O PORQUINHO PÔS:

UM CHAPÉU

UM CASACO

ÓCULOS

LIGUE CADA DESENHO À SUA SÍLABA INICIAL.



**GI**

**GIRAFA**

**CA**

**CARACOL**

**GA**

**GALINHA**

**BO**

**BODE**

Disponível em:

[https://www.liveworksheets.com/worksheets/pt/L%C3%ADngua\\_portuguesa/Letras/Alfabeto](https://www.liveworksheets.com/worksheets/pt/L%C3%ADngua_portuguesa/Letras/Alfabeto)



E.M. BAIRRO MANUEL CLEMENTE

IBIÚNA, 08 DE JUNHO DE 2021.

ALUNO (A): \_\_\_\_\_

PROFESSORA: ANTONIA


1º ANO: A

### NÚMERO E NUMERAL

NÚMERO É A IDÉIA DE UMA QUANTIDADE.

NUMERAL É A REPRESENTAÇÃO DESSA IDÉIA

OBSERVE O GRÁFICO DE BRINQUEDOS DE RAFAEL. PINTE A QUANTIDADE, OBSERVANDO A TABELA AO LADO



A- QUAL BRINQUEDO RAFAEL TEM EM MENOR QUANTIDADE? \_\_\_\_\_

B- QUAL TEM EM MAIOR QUANTIDADE? \_\_\_\_\_

C- QUAL É A DIFERENÇA DA QUANTIDADE DE BOLAS E PETECAS? \_\_\_\_\_

D- QUAL A SOMA DE PIPAS E BICICLETA? \_\_\_\_\_



E.M. BAIRRO MANUEL CLEMENTE

IBIÚNA, 09 DE JUNHO DE 2021.


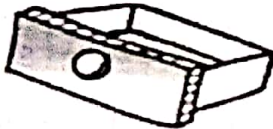
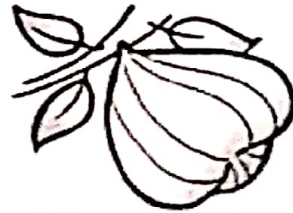
ALUNO (A): \_\_\_\_\_

PROFESSORA: ANTONIA

1º ANO: A

# DITADO RECORTADO

Recorte as palavras abaixo e cole-as de acordo com os desenhos.



COGUMELO	GAVETA	FIGO
GATO	GALO	GOTA
GOIABA	FOGÃO	GAIOLA

Disponível em:

[https://www.liveworksheets.com/worksheets/pt/L%C3%ADngua\\_portuguesa/Letras/Alfabeto](https://www.liveworksheets.com/worksheets/pt/L%C3%ADngua_portuguesa/Letras/Alfabeto)



E.M. BAIRRO MANUEL CLEMENTE

IBIÚNA, 09 DE JUNHO DE 2021.

ALUNO (A): \_\_\_\_\_

PROFESSORA: ANTONIA

1º ANO: A

Nome: \_\_\_\_\_ Data: \_\_\_\_/\_\_\_\_/\_\_\_\_

## MATEMÁTICA

1. ESCREVA OS NÚMEROS:

DOIS \_\_\_\_\_

CINCO \_\_\_\_\_

SETE \_\_\_\_\_

QUATRO \_\_\_\_\_

TRÊS \_\_\_\_\_



UM \_\_\_\_\_

SEIS \_\_\_\_\_

NOVE \_\_\_\_\_

OITO \_\_\_\_\_

DEZ \_\_\_\_\_

2. COMPLETE AS SEQUÊNCIAS COM OS NÚMEROS FALTOSOS.

1		3			6	7			10
---	--	---	--	--	---	---	--	--	----

	12		14	15			18		
--	----	--	----	----	--	--	----	--	--

21		23			26			29	
----	--	----	--	--	----	--	--	----	--

3. QUEM VEM ANTES E DEPOIS:

\_\_\_\_\_ 3 \_\_\_\_\_ 7 \_\_\_\_\_ 8 \_\_\_\_\_

\_\_\_\_\_ 5 \_\_\_\_\_ 9 \_\_\_\_\_ 4 \_\_\_\_\_





E.M. BAIRRO MANUEL CLEMENTE

IBIÚNA, 09 DE JUNHO DE 2021.

ALUNO (A): \_\_\_\_\_

PROFESSORA: ANTONIA

1º ANO: A

Nome: \_\_\_\_\_ Data: \_\_\_\_/\_\_\_\_/\_\_\_\_

## MATEMÁTICA

1. ESCREVA OS NÚMEROS:

DOIS \_\_\_\_\_

CINCO \_\_\_\_\_

SETE \_\_\_\_\_

QUATRO \_\_\_\_\_

TRÊS \_\_\_\_\_



UM \_\_\_\_\_

SEIS \_\_\_\_\_

NOVE \_\_\_\_\_

OITO \_\_\_\_\_

DEZ \_\_\_\_\_

2. COMPLETE AS SEQUÊNCIAS COM OS NÚMEROS FALTOSOS.

1		3			6	7			10
---	--	---	--	--	---	---	--	--	----

	12		14	15			18		
--	----	--	----	----	--	--	----	--	--

21		23			26			29	
----	--	----	--	--	----	--	--	----	--

3. QUEM VEM ANTES E DEPOIS:

\_\_\_\_\_ 3 \_\_\_\_\_      \_\_\_\_\_ 7 \_\_\_\_\_      \_\_\_\_\_ 8 \_\_\_\_\_

\_\_\_\_\_ 5 \_\_\_\_\_      \_\_\_\_\_ 9 \_\_\_\_\_      \_\_\_\_\_ 4 \_\_\_\_\_




E.M. BAIRRO MANUEL CLEMENTE

IBIÚNA, 09 DE JUNHO DE 2021.

ALUNO (A): \_\_\_\_\_

PROFESSORA: ANTONIA

1º ANO: A



Disponível em :

[https://www.google.com/url?sa=i&url=https%3A%2F%2Fwww.pinterest.com%2Fpin%2F747738344353205015%2F&psig=AOvVaw0WWIU1hezt3DcfrRvxdG\\_\\_&ust=1622933168002000&source=images&cd=vfe&ved=0CAIQjRxqFwoTCOi45reH\\_\\_ACFQAAAAAdAAAAABAD](https://www.google.com/url?sa=i&url=https%3A%2F%2Fwww.pinterest.com%2Fpin%2F747738344353205015%2F&psig=AOvVaw0WWIU1hezt3DcfrRvxdG__&ust=1622933168002000&source=images&cd=vfe&ved=0CAIQjRxqFwoTCOi45reH__ACFQAAAAAdAAAAABAD)



E.M. BAIRRO MANUEL CLEMENTE

IBIÚNA, 10 DE JUNHO DE 2021.

ALUNO (A): \_\_\_\_\_

PROFESSORA: ANTONIA

1º ANO: A

★ PREENCHA O QUADRO COM AS FAMÍLIAS SILÁBICAS:

	A	E	i	O	U	ÃO
B	BA	BE	Bi	BO	BU	BÃO
C						
D						
F						
G						
H						

Disponível em:

[https://www.liveworksheets.com/worksheets/pt/L%C3%ADngua\\_portuguesa/Letras/Alfabeto](https://www.liveworksheets.com/worksheets/pt/L%C3%ADngua_portuguesa/Letras/Alfabeto)



E.M.BAIRRO MANUEL CLEMENTE

IBIÚNA, 10 DE JUNHO DE 2021.

ALUNO (A): \_\_\_\_\_

PROFESSORA: ANTONIA

1º ANO: A

## VAMOS ESCREVER

CONTINUE A ESCREVER OS NUMERAIS EM PALAVRAS.

1 UM

U	
---	--

2 DOIS

D			
---	--	--	--

3 TRÊS

T			
---	--	--	--

4 QUATRO

Q				
---	--	--	--	--

5 CINCO

C				
---	--	--	--	--

6 SEIS

S			
---	--	--	--

7 SETE

S			
---	--	--	--

8 OITO

O			
---	--	--	--


9 NOVE

N			
---	--	--	--





## QUADRO 2



Fonte: [https://br.freepik.com/vetores-gratis/familia-jogando-icone-de-conceito-definido-com-simbolos-de-piquenique-e-videogame-isometrico-isolado\\_6839975.htm](https://br.freepik.com/vetores-gratis/familia-jogando-icone-de-conceito-definido-com-simbolos-de-piquenique-e-videogame-isometrico-isolado_6839975.htm). Acesso em: 14 jul. 2020.

## QUADRO 3



Fonte: [https://br.freepik.com/vetores-gratis/ativo-criancas-brincando-na-cena-ao-ar-livre\\_5019437.htm#page=1&query=crian%C3%A7a%20brincando&position=16](https://br.freepik.com/vetores-gratis/ativo-criancas-brincando-na-cena-ao-ar-livre_5019437.htm#page=1&query=crian%C3%A7a%20brincando&position=16). Acesso em: 14 jul. 2020.

#### QUADRO 4



Fonte: [https://br.freepik.com/vetores-gratis/quatro-cenas-com-criancas-brincando-em-salas-diferentes\\_6911881.htm](https://br.freepik.com/vetores-gratis/quatro-cenas-com-criancas-brincando-em-salas-diferentes_6911881.htm). Acesso em: 14 set. 2020.

AGORA RESPONDA ÀS QUESTÕES, COM A AJUDA DO(A) PROFESSOR(A):

- QUAIS DOS BRINQUEDOS E BRINCADEIRAS REPRESENTADOS NAS IMAGENS DOS QUADROS 1, 2, 3 E 4 SÃO ANTIGOS?

---

---

---

- E QUAIS BRINQUEDOS E BRINCADEIRAS SÃO ATUAIS?

---

---

---



E.M.BAIRRO MANUEL CLEMENTE

IBIÚNA, 11 DE JUNHO DE 2021.

ALUNO (A): \_\_\_\_\_

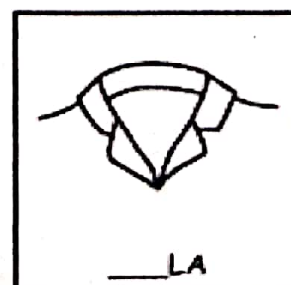


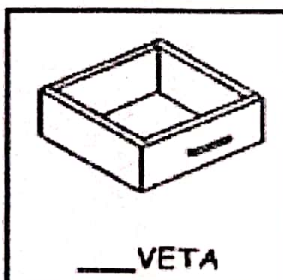
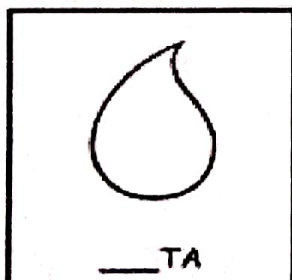


PROFESSORA: ANTONIA

1º ANO: A



VAMOS COMPLETAR AS PALAVRAS:

GA - GO - GU



Disponível em:

[https://www.liveworksheets.com/worksheets/pt/L%C3%ADngua\\_portuguesa/Letras/Alfabeto](https://www.liveworksheets.com/worksheets/pt/L%C3%ADngua_portuguesa/Letras/Alfabeto)





E.M. BAIRRO MANUEL CLEMENTE


IBIÚNA, 11 DE JUNHO DE 2021.

ALUNO (A): \_\_\_\_\_

PROFESSORA: ANTONIA

1º ANO: A

MATEMÁTICA



# PROBLEMINHAS

COM SUBTRAÇÃO



1 - HAVIAM 5 AVIÕES NO AEROPORTO, DOIS DECOLARAM. QUANTOS FICARAM?

-  =

2 - HAVIAM 6 PASSARINHOS NO JARDIM, QUATRO VOARAM. QUANTOS FICARAM?

-  =


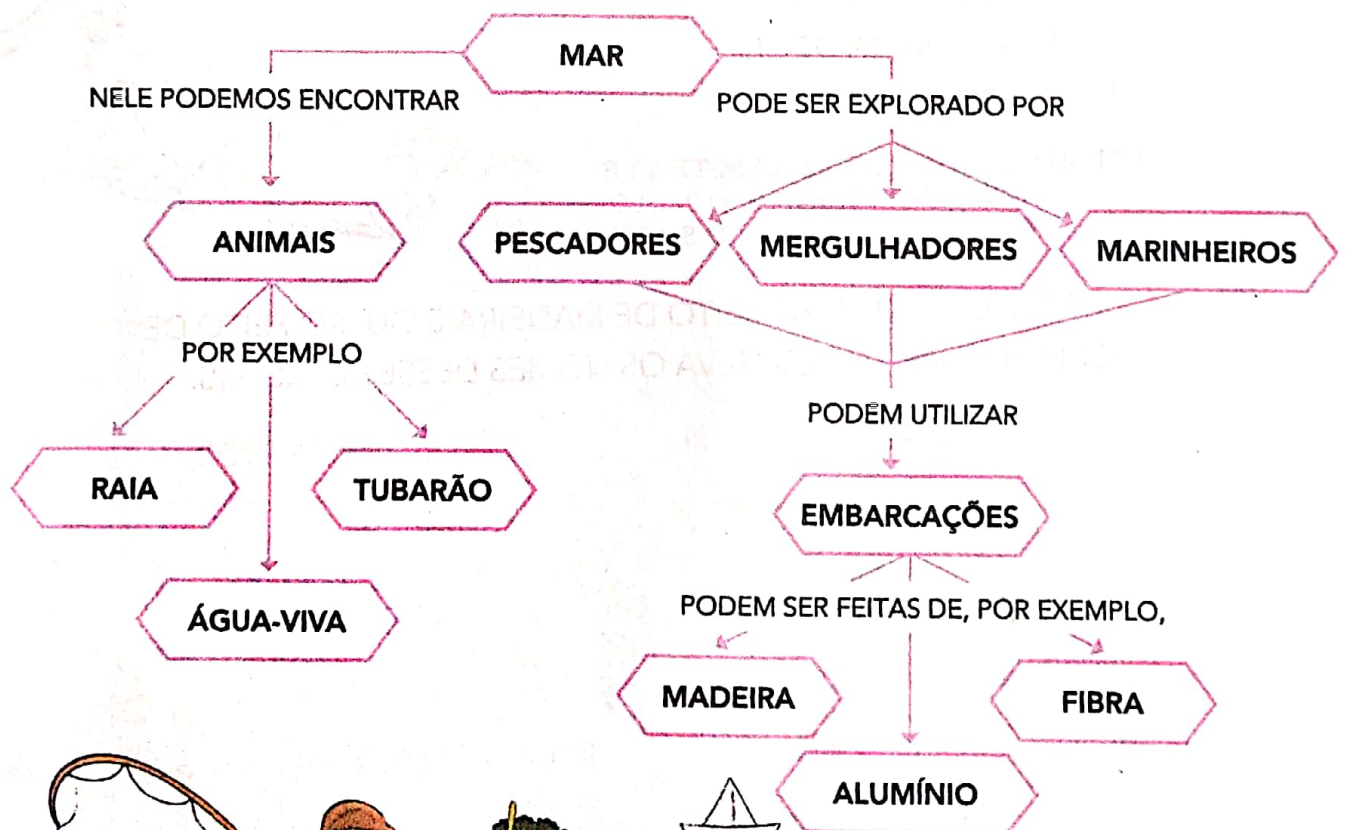
www.artedeensinaraprender.com



## CIÊNCIAS VAMOS VER DE NOVO?

NESTE CAPÍTULO VOCÊ APRENDEU QUE:

- NO **MAR** PODEMOS ENCONTRAR DIFERENTES **ANIMAIS**.
- **PESCADORES, MERGULHADORES E MARINHEIROS** TÊM SEU DIA A DIA MUITO LIGADO AO MAR.
- DIFERENTES **EQUIPAMENTOS E EMBARCAÇÕES** PODEM SER USADOS POR PESCADORES, MERGULHADORES E MARINHEIROS.
- **INVENÇÕES**, COMO EMBARCAÇÕES, PODEM SER FEITAS DE DIFERENTES **MATERIAIS**, COMO MADEIRA, FIBRA E ALUMÍNIO.



1 COM A AJUDA DO PROFESSOR, LEIA O POEMA E COMPLETE-O COM NOMES DE SERES VIVOS. UTILIZE AS PALAVRAS DO BANCO DE PALAVRAS.

OSTRA SIRI LAGOSTA MARISCO

**MAR**

NO MAR

TEM 

		R	I
--	--	---	---

 E 

		T	R	A
--	--	---	---	---

		R	I	S		
--	--	---	---	---	--	--

 E 

		G	O	S		
--	--	---	---	---	--	--

BICHOS BONITOS,  
BICHOS ESQUISITOS


O MAR

É LINDO E GOZADO.

A GENTE ENTRA DOCE

E SAI SALGADO.

LALAU E LAURABEATRIZ, BEM-TE-VI E  
OUTRAS POESIAS. SÃO PAULO:  
COMPANHIA DAS LETRAS, 1994.



2 DESENHE UM OBJETO FEITO DE MADEIRA E OUTRO FEITO DE ALUMÍNIO. DEPOIS ESCREVA OS NOMES DESSES OBJETOS.

**MADEIRA**

**ALUMÍNIO**



E.M. BAIRRO MANUEL CLEMENTE

IBIÚNA, 14 DE JUNHO DE 2021.

ALUNO (A): \_\_\_\_\_

PROFESSORA: ANTONIA

1º ANO: A

LINGUAGEM  
ALFABETO

→ OBSERVE O ALFABETO:



A B C D E F G H I  
J K L M N O P Q R  
S T U V W X Y Z

→ REESCREVA SOMENTE AS VOGAIS

→ REESCREVA SOMENTE AS CONSOANTES



ensinoregular.com

Disponível em:

[https://www.liveworksheets.com/worksheets/pt/L%C3%ADngua\\_portuguesa/Letras/Alfabeto](https://www.liveworksheets.com/worksheets/pt/L%C3%ADngua_portuguesa/Letras/Alfabeto)



E.M. BAIRRO MANUEL CLEMENTE

IBIÚNA, 14 DE JUNHO DE 2021.

ALUNO (A): \_\_\_\_\_

PROFESSORA: ANTONIA


1º ANO: A

MATEMÁTICA

OBSERVE OS DESENHOS E  
COMPLETE COM O QUE FALTA.




$$1 + 9 = \underline{\quad}$$




$$\underline{\quad} + \underline{\quad} = 10$$



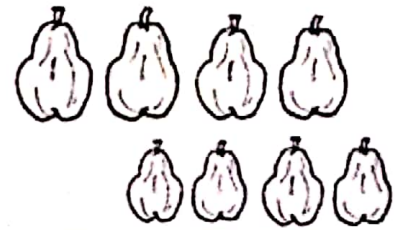
$$6 + \underline{\quad} = \underline{\quad}$$



$$\underline{\quad} + \underline{\quad} = \underline{\quad}$$



$$4 + 4 = \underline{\quad}$$



$$\underline{\quad} + \underline{\quad} = \underline{\quad}$$



E.M. BAIRRO MANUEL CLEMENTE

IBIÚNÁ, 15 DE JUNHO DE 2021.

ALUNO (A): \_\_\_\_\_

PROFESSORA: ANTONIA

1º ANO: A

# ALFABETO PARA CONTAR



## LETRA G

WENIDARC CINTRA

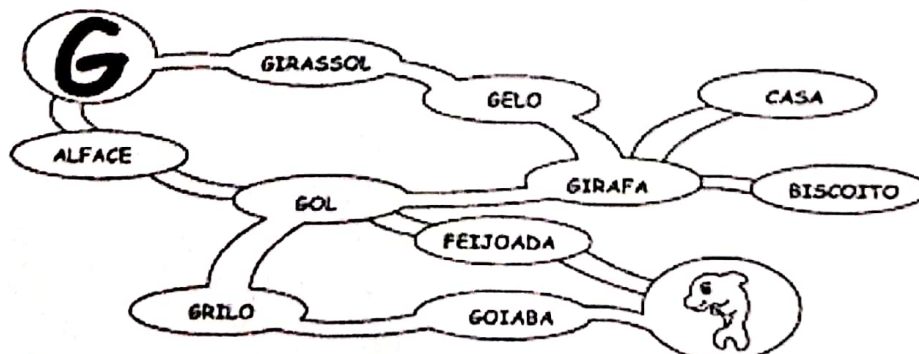
EU VI A LETRA **G**  
QUERENDO ESTUDAR.  
ESCREVENDO GELO E GATINHO,  
GIRAFÁ, GALO, GOIABA,  
GUSTAVO E GOLFINHO.



### A TIVIDADES:

⇒ 1) FAÇA UMA LISTA DE TODAS AS PALAVRAS DO TEXTO EM QUE APARECEM A LETRA **G**:


⇒ 2) LEVE A LETRA **G** ATÉ O GOLFINHO, COLORINDO SOMENTE AS PALAVRAS EM QUE ELA APARECE:





E.M.BAIRRO MANUEL CLEMENTE

IBIÚNA, 15 DE JUNHO DE 2021.

ALUNO (A): \_\_\_\_\_

PROFESSORA: ANTONIA

1º ANO: A

### MATEMÁTICA

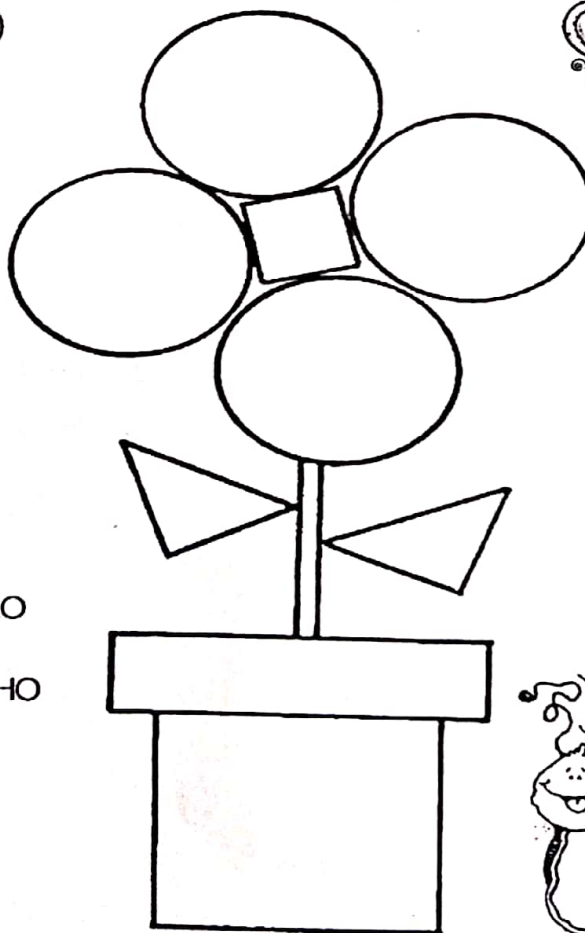
**CORES PRIMÁRIAS SÃO CORES PURAS, QUE NÃO PODEM SER CRIADAS A PARTIR DA COMBINAÇÃO DE OUTRAS CORES. SÃO ELAS:**

AMARELO → 

VERMELHO → 

AZUL → 

**2) PINTE A FLOR, SEGUINDO A LEGENDA DE CORES E FORMAS:**



 AMARELO

 VERMELHO

 VERDE

 AZUL





E.M. BAIRRO MANUEL CLEMENTE

IBIÚNA, 16 DE JUNHO DE 2021.

ALUNO (A): \_\_\_\_\_

PROFESSORA: ANTONIA

1º ANO: A

**FAMÍLIA SILÁBICA**  
**H**

UNA A LETRA H COM CADA VOGAL E FORME AS SILABAS:

	→	→ <input type="text"/>
	→	→ <input type="text"/>
	→	→ <input type="text"/>
	→	→ <input type="text"/>
	→	→ <input type="text"/>

www.atividadespara imprimir.com

1- FAÇA A CORRESPONDÊNCIA E ESCREVA A SÍLABA INICIAL DE CADA PALAVRA.

 <input type="text"/> SPITAL		 <input type="text"/> LICÓPTERO
 <input type="text"/> RPA		 <input type="text"/> MANO
 <input type="text"/> LICE		 <input type="text"/> MEM
 <input type="text"/> POPÓTAMO		 <input type="text"/> ENA
<small>www.aartesleensinareaprender.com</small>		

Disponível em:  
[https://www.liveworksheets.com/worksheets/pt/L%C3%ADngua\\_portuguesa/Letras/Alfabeto](https://www.liveworksheets.com/worksheets/pt/L%C3%ADngua_portuguesa/Letras/Alfabeto)





E.M.BAIRRO MANUEL CLEMENTE

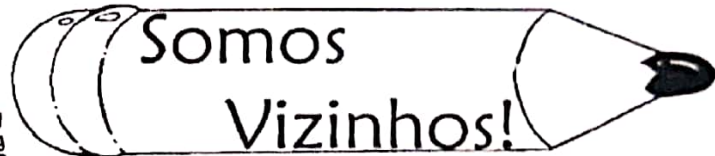
IBIÚNA, 16 DE JUNHO DE 2021.

ALUNO (A): \_\_\_\_\_

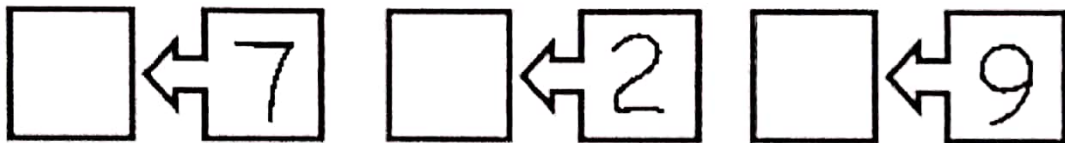
PROFESSORA: ANTONIA

1º ANO: A

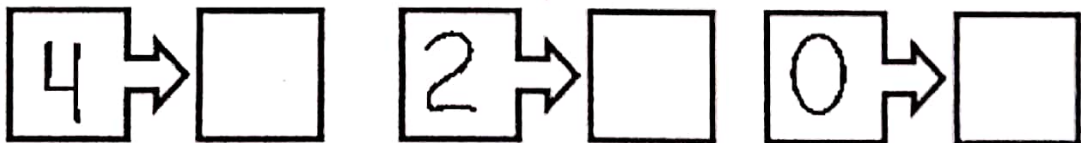
MATEMÁTICA




QUEM VEM ANTES?



QUEM VEM DEPOIS?



QUEM ESTÁ ENTRE?





E.M. BAIRRO MANUEL CLEMENTE

IBIÚNA, 17 DE JUNHO DE 2021.

ALUNO (A): \_\_\_\_\_

PROFESSORA: ANTONIA

1º ANO: A

COMPLETE AS GAVETINHAS COM AS LETRAS QUE ESTÃO FALTANDO.



H O R Á C I O




		R					O
--	--	---	--	--	--	--	---

H U L K



		L	K
--	--	---	---

H A R P A



		R	P	
--	--	---	---	--

H E L I C Ó P T E R O



		L			P	T		R	
--	--	---	--	--	---	---	--	---	--

H I P O P Ó T A M O



		P		P		T		M	
--	--	---	--	---	--	---	--	---	--

Disponível em:

[https://www.liveworksheets.com/worksheets/pt/L%C3%ADngua\\_portuguesa/Letras/Alfabeto](https://www.liveworksheets.com/worksheets/pt/L%C3%ADngua_portuguesa/Letras/Alfabeto)



E.M. BAIRRO MANUEL CLEMENTE

IBIÚNA, 17 DE JUNHO DE 2021.


ALUNO (A): \_\_\_\_\_


PROFESSORA: ANTONIA



1º ANO: A

## BRINCANDO COM DADOS

CALCULE QUANTOS PONTOS VOCÊ TIROU EM CADA JOGADA.


$$\begin{array}{r} \square \\ + \square \\ \hline \square \end{array}$$

$$\begin{array}{r} \square \\ + \square \\ \hline \square \end{array}$$

$$\begin{array}{r} \square \\ + \square \\ \hline \square \end{array}$$

$$\begin{array}{r} \square \\ + \square \\ \hline \square \end{array}$$

$$\begin{array}{r} \square \\ + \square \\ \hline \square \end{array}$$

$$\begin{array}{r} \square \\ + \square \\ \hline \square \end{array}$$



E.M. BAIRRO MANUEL CLEMENTE

IBIÚNA, 18 DE JUNHO DE 2021.

ALUNO (A): \_\_\_\_\_

PROFESSORA: ANTONIA

1º ANO: A

**LINGUAGEM ORAL, LEITURA E ESCRITA - LETRA H**

LEIA.

O HIPOPÓTAMO HONÓRIO  
TOCA HARPA COM ALEGRIA  
QUANDO ELE SAI DO RIO  
TEM MÚSICA E HARMONIA!

ISABEL CRISTINA S. SOARES



**ESTUDANDO O TEXTO**

1 - PINTA NO TEXTO, COM LÁPIS DE COR AMARELO, TODAS AS PALAVRAS QUE INICIAM COM A LETRA H.


2 - QUAL ANIMAL APARECE NO TEXTO?

\_\_\_\_\_

3 - QUAL É O NOME DELE?

\_\_\_\_\_

4 - O HIPOPÓTAMO TOCA:



5 - PINTA OS ESPAÇOS ONDE APARECEM AS PALAVRAS INICIADAS COM H QUE ESTÃO NO TEXTO.

HORTA	HONÓRIO	HEROI	HINO
HIPOPÓTAMO	HÉLICE	HARMONIA	HUMANO
HIENA	HOSPITAL	HOMEM	HARPA

Disponível em:

[https://www.liveworksheets.com/worksheets/pt/L%C3%ADngua\\_portuguesa/Letras/Alfabeto](https://www.liveworksheets.com/worksheets/pt/L%C3%ADngua_portuguesa/Letras/Alfabeto)



E.M. BAIRRO MANUEL CLEMENTE

IBIÚNA, 18 DE JUNHO DE 2021.

ALUNO (A): \_\_\_\_\_

PROFESSORA: ANTONIA

1º ANO: A

MATEMÁTICA

ESCOLA: \_\_\_\_\_

TURMA: \_\_\_\_\_ DATA: \_\_\_\_ / \_\_\_\_ / \_\_\_\_

ALUNO: \_\_\_\_\_



# VAMOS SUBTRAIR?

RESOLVA OS PROBLEMINHAS.

1. \_\_\_\_\_

GUTO TINHA... COMEU... QUANTAS RESTARAM?

$\bigcirc - \bigcirc = \bigcirc$

2. \_\_\_\_\_

ANA GANHOU... ESTOUROU... QUANTOS RESTARAM?

$\bigcirc - \bigcirc = \bigcirc$

3. \_\_\_\_\_

JOÃO PEGOU... CAÍRAM... QUANTAS RESTARAM?

$\bigcirc - \bigcirc = \bigcirc$

4. \_\_\_\_\_

LUIZA COMPROU... DEU... QUANTOS RESTARAM?

$\bigcirc - \bigcirc = \bigcirc$

www.aartedeensinareaprender.com



E.M.BAIRRO MANUEL CLEMENTE

IBIÚNA, 18 DE JUNHO DE 2021.


ALUNO (A): \_\_\_\_\_

PROFESSORA: ANTONIA

1º ANO: A

CIÊNCIAS

# CAMPO AGROPECUÁRIO



Reprodução/Lucia Buccini/Galeria Jacques Andrei/Coletivo particular

➤ BELA HORTA, DE LUCIA BUCCINI, 2016 (ÓLEO SOBRE TELA, DE 70 cm x 50 cm).

## COMO É O CAMPO AGROPECUÁRIO?

NESTE CAPÍTULO VAMOS CONHECER O CAMPO AGROPECUÁRIO. ESSE É UM EXEMPLO DE AMBIENTE MANTIDO E CUIDADO PELO SER HUMANO.

### PARA INICIAR

- O QUE VOCÊ ACHA QUE PODEMOS ENCONTRAR EM UM CAMPO AGROPECUÁRIO?
- SE VOCÊ MORA EM UMA FAZENDA OU EM UM SÍTIO, DO QUE VOCÊ MAIS GOSTA NO LUGAR ONDE MORA? E DO QUE VOCÊ MENOS GOSTA?
- SE VOCÊ NÃO MORA EM UMA FAZENDA, VOCÊ GOSTARIA DE MORAR EM UMA? EXPLIQUE.



E.M. BARRO MANUEL CLEMENTE


IBIÚNA, 19 DE JUNHO DE 2021.

ALUNO (A): \_\_\_\_\_

PROFESSORA: ANTONIA

1º ANO: A

**\*VAMOS COMPLETAR O ALFABETO?**



www.artedeensinarareaprender.com

**\*RETIRE DO ALFABETO ACIMA:**

**\*AS VOGAIS:** \_\_\_\_\_

**\*AS CONSOANTES:**

\_\_\_\_\_  
\_\_\_\_\_  
\_\_\_\_\_

Disponível em:

[https://www.liveworksheets.com/worksheets/pt/L%C3%ADngua\\_portuguesa/Letras/Alfabeto](https://www.liveworksheets.com/worksheets/pt/L%C3%ADngua_portuguesa/Letras/Alfabeto)



E.M. BAIRRO MANUEL CLEMENTE

IBIÚNA, 19 DE JUNHO DE 2021.

ALUNO (A): \_\_\_\_\_

PROFESSORA: ANTONIA

1º ANO: A

MATEMÁTICA

**Complete com os números vizinhos.**

	1	
--	---	--

	2	
--	---	--

	3	
--	---	--

	4	
--	---	--

	5	
--	---	--

	6	
--	---	--

	7	
--	---	--

	8	
--	---	--

	9	
--	---	--

	10	
--	----	--

	11	
--	----	--

	12	
--	----	--

	13	
--	----	--

	14	
--	----	--

	15	
--	----	--

	16	
--	----	--

	17	
--	----	--

	18	
--	----	--

	19	
--	----	--

	20	
--	----	--

Disponível em:

[https://www.google.com/url?sa=i&url=http%3A%2F%2Fdessiral.blogspot.com%2F2016%2F10%2Fatividade-para-imprimir-numeros\\_20.html&psig=AOvVaw1cRdRtKo72TtmoCBUTKvb5&ust=1622930197174000&source=images&cd=vfe&ved=0CAIQjRxqFwoTCMCH7Kr8\\_vACFQAAAAAdAAAAABAZ](https://www.google.com/url?sa=i&url=http%3A%2F%2Fdessiral.blogspot.com%2F2016%2F10%2Fatividade-para-imprimir-numeros_20.html&psig=AOvVaw1cRdRtKo72TtmoCBUTKvb5&ust=1622930197174000&source=images&cd=vfe&ved=0CAIQjRxqFwoTCMCH7Kr8_vACFQAAAAAdAAAAABAZ)



## REFERÊNCIAS

DIA		PÁGINA
10/06	LIVRO: Currículo em Ação- LER E ESCREVER & SOCIEDADE E NATUREZA- PRIMEIRO ANO- ENSINO FUNDAMENTAL, VOL. 1- HISTÓRIA/GEOGRAFIA.	112/114
11/06	NIGRO, Rogério G., Ápis ciências, 1º ano, : ensino fundamental, anos iniciais/Rogério G. Nigro. – 3. ed. – São Paulo: Ática, 2017.	70/71
18/06	NIGRO, Rogério G., Ápis ciências, 1º ano, : ensino fundamental, anos iniciais/Rogério G. Nigro. – 3. ed. – São Paulo: Ática, 2017.	72