



Prefeitura da Estância Turística de
IBIÚNA
TRANSFORMAÇÃO RESPONSÁVEL. CUIDANDO DE PESSOAS.



E.M "Zeni Soares Ramalho"

Apostila 6: Atividades para estudo em casa

07/06 até 19/06 de Junho 2021

Professora: Julia de Faria Bezerra / **Cel** (11) 99748-5064

Fase I A

Devolução da 6ª apostila: 22/06/2021

Retirada da 7ª apostila: 22/06/2021



NOME: _____



ROTEIRO PARA REALIZAÇÃO DAS ATIVIDADES

FASE I - A

COMBINADOS :

1. ESCOLHA UM LUGAR TRANQUILO COM POUCO BARULHO E BEM ILUMINADO PARA FAZER AS ATIVIDADES;
2. AS SUAS MÃOS DEVEM ESTAR LIMPAS E SECAS;
3. TENHA CUIDADO COM BEBIDAS E ALIMENTOS;

ATIVIDADES: :

- REALIZE CERCA DE 2 ATIVIDADES POR DIA PARA QUE NÃO FIQUE CANSATIVO;
- LEMBRE-SE, A ATIVIDADE É SUA POR ISSO FAÇA COM A SUA LETRINHA, COM CAPRICHOS E DESENHE DO SEU JEITINHO;
- SE TIVER DÚVIDAS NAS ATIVIDADES ENTRE EM CONTATO COM PROFESSORA PELO GRUPO DO WHATSAPP OU NO PARTICULAR, PARA QUE ELA POSSA TE AJUDAR;
- FIQUE ATENTO COM OS VÍDEOS, HISTÓRIAS E MÚSICAS QUE SERÃO ENVIADOS NO GRUPO, POIS ELES AJUDARAM A REALIZAR AS ATIVIDADES (TODOS JÁ VEM MARCADOS COM A PÁGINA CERTA);
- JUNTO DESSAS ATIVIDADES ESTARÁ INDO UM PEDAÇO DE BARBANTE PARA REALIZAR A ATIVIDADE DA PÁGINA 6;
- USE TINTA PARA FAZER A ATIVIDADE DA PÁGINA 12 E 21.

⁶
MUITO OBRIGADA PELA COLABORAÇÃO E BOA ATIVIDADE!!



Escola: E.M. Zeni Soares Ramalho (__ / __ / 2021) 3

Série: Fase I A

Prof^a: Julia

Nome: _____

MEU NOME É.



LETRA
INICIAL

LETRA
FINAL

NÚMERO
DE
LETRAS




Escola: E.M. Zeni Soares Ramalho (__ / __ / 2021) 4

Série: Fase I A

Prof^a: Julia

Nome: _____

VEJA O VÍDEO DA **TURMA DA MÔNICA QUE FALA SOBRE O MEIO AMBIENTE** E O VÍDEO SOBRE **RECICLAGEM** QUE (SERÁ MANDADO NO GRUPO). PARA TRABALHAR O **DIA DO MEIO AMBIENTE 05/06**. DEPOIS RECORTE E COLE CADA LIXO NO SEU DEVIDO LUGAR.



Escola: E.M. Zeni Soares Ramalho (__ / __ / 2021) 5

Série: Fase I A

Prof^a: Julia

Nome: _____

O SER HUMANO ACABA COM A NATUREZA, PINTE AS IMAGENS EM QUE MOSTRA
ESSA SITUAÇÃO:



Escola: E.M. Zeni Soares Ramalho (__/__/2021) 6

Série: Fase I A

Prof^a: Julia

Nome: _____

É HORA DA ARTE !!!

PARA AJUDAR O MEIO AMBIENTE VAMOS RECICLAR DE UMA MANEIRA DIVERTIDA. VAMOS FAZER UM BRINQUEDO CHAMADO **BILBOQUE!**

PARA ISSO, SIGA AS INSTRUÇÕES ABAIXO. DEPOIS DE PRONTO TIRE UMA FOTO E MANDE PARA A PROFESSORA.



GARRAFA PET



TESOURA



TINTA



TAMPINHA



BARBANTE



Passo-a-passo

Corte a garrafa



PINTE A
GARRAFA
COM TINTA

Com a tesoura, faça duas tampinhas



Passo o barbante através da tampinha e dê um nó



Encaixe a tampinha no gargalo da garrafa. Na outra ponta do barbante, coloque outra tampinha e dê mais um nó



Junte a última tampinha por cima da outra e passe firme



Está pronto seu Bilboque, enfeite como quiser!



RESPONSÁVEL ESCREVA
ABAIXO O QUE A
CRIANÇA ACHOU
DESSE BRINQUEDO:

Escola: E.M. Zeni Soares Ramalho (__ / __ / 2021) 7


Série: Fase I A

Prof^a: Julia

Nome: _____

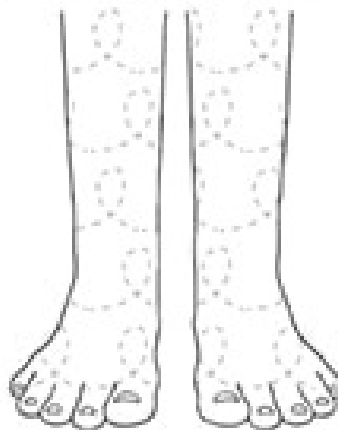
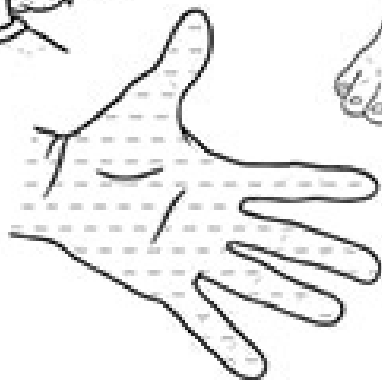

É HORA DA DANÇA !!!

VAMOS APRENDER DANÇANDO, VEJA O VÍDEO DA MÚSICA: **A BONECA DE LATA**, QUE A PROFESSORA IRÁ MANDAR NO GRUPO. PRESTE ATENÇÃO NOS NÚMEROS E NAS PARTES DO CORPO QUE ELA CANTA. DEPOIS DANCE A MÚSICA, TIRE UMA FOTO E ENVIE PARA A PROFESSORA.




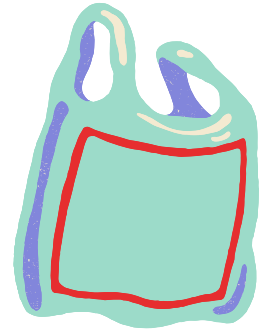
RESPONSÁVEL ESCREVA
AO LADO O QUE A
CRIANÇA ACHOU
DA DANÇA:

ALUNO(A) PINTE A PARTE DO CORPO QUE A BONECA BATEU PRIMEIRO NO CHÃO



Nome: _____


ILIGUE CADA LIXO NA LIXEIRA CORRETA:



Nome: _____

VAMOS APRENDER A LETRA P:


1 - PROCURE E PINTE COM SUA COR FAVORITA, TODAS AS LETRAS P QUE ENCONTRAR.
DEIXE O POLVO BEM COLORIDO.




Nome: _____

VAMOS APRENDER O NÚMERO 6:


NÚMERO SEIS - *Seis*



PINTE SEIS BOLINHOS DE MORANGO:




VAMOS PRATICAR A ESCRITA DO NÚMERO 6?



Nome: _____

VAMOS VER A PARLENDAS DOS NÚMEROS E DEPOIS FAÇA O QUE DE PEDE.

1- LEIA A PARLENDAS E PINTE BEM COLORIDO
TODOS OS NUMERAIS QUE ENCONTRAR.



1 - 2 FEIJÃO COM ARROZ

3 - 4 FEIJÃO NO PRATO

5 - 6 FALAR INGLÊS

7 - 8 COMER BISCOITO

9 - 10 COMER PASTÉIS



2- COMPLETE A SEQUÊNCIA NUMÉRICA:

1 - - 3 - - 5 - -

7 - - 9 -


Escola: E.M. Zeni Soares Ramalho (__ / __ /2021) 12

Série: Fase I A

Prof^a: Julia

Nome: _____

NO MÊS DE JUNHO É COMEMORADO A FESTA JUNINA:
VAMOS COMEMORAR PINTANDO O BALÃO ABAIXO COM TINTA BEM COLORIDO.



© J. LIMA

FABRICADEDESENHOS.COM.BR

Nome: _____

FAÇA O QUE SE PEDE:

40

- Cobrir a palavra abaixo.

FOGUEIRA

- Completar as letras faltosas.

F	O	G	U	E	I	R	A
	O	G	U	E	I		A
F		G		E		R	
F	O				I	R	A

- Recortar de jornais e/ou revistas palavras iniciadas com F e colar no espaço abaixo.

F



Escola: E.M. Zeni Soares Ramalho (__ / __ / 2021) 14

Série: Fase I A




Prof^a: Julia

Nome: _____

FAÇA O QUE SE PEDE:

FESTA JUNINA

CIRCULE E PINTE O MENOR DESENHO DE CADA QUADRO



Escola: E.M. Zeni Soares Ramalho (__/__/2021) 15

Série: Fase I A

Prof^a: Julia

Nome: _____

É HORA DA ARTE!

VAMOS FAZER UM ESPANTALHO USANDO UM ROLINHO DE PAPEL HIGIÊNICO. PARA ISSO PINTE O DESENHO ABAIXO, DEPOIS RECORTE E COLE NO ROLINHO, NÃO ESQUEÇA DE TIRAR FOTO E MANDAR PARA A PROFESSORA.

RESPONSÁVEL ESCREVA ABAIXO COMO FOI FAZER ESSA ATIVIDADE:



A Friendly Scarecrow Doll

Escola: E.M. Zeni Soares Ramalho (__ / __ / 2021) 16

Série: Fase I A

Prof^a: Julia

Nome: _____

OUÇA A MÚSICA QUE A PROFESSORA IRÁ MANDAR, E DEPOIS PINTE O DESENHO ABAIXO E FAÇA O QUE SE PEDE.

CAPELINHA DE MELÃO

(João de Barro e Alberto Ribeiro)

CAPELINHA DE MELÃO
É DE SÃO JOÃO
É DE CRAVO É DE ROSA
É DE MANJERICÃO
SÃO JOÃO ESTÁ DORMINDO
NÃO ACORDE NÃO
ACORDAI, ACORDAI
ACORDAI, JOÃO.

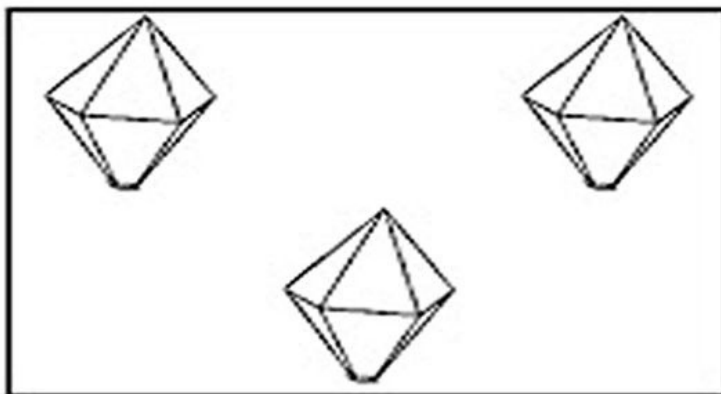


- Colorir a capelinha bem bonita.
- Quantas bandeirinhas há no desenho?

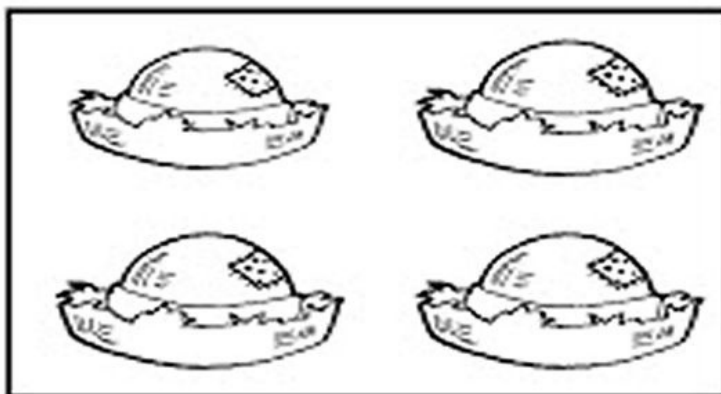
Nome: _____

FAÇA O QUE SE PEDE:

VAMOS CONTAR QUANTOS ELEMENTOS TEM EM CADA CONJUNTO E PINTAR O QUADRINHO COM O NÚMERO CORRESPONDENTE.



4	5
3	6



4	5
3	6



4	5
3	6

Nome: _____

FAÇA O QUE SE PEDE:

QUAL A LETRA INICIAL?



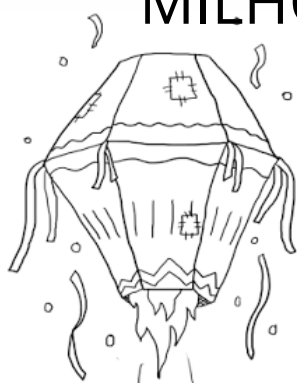
SANFONA

J	S	Z
---	---	---



MILHO

M	N	P
---	---	---



BALÃO

B	T	P
---	---	---



FOGUEIRA

P	T	F
---	---	---

Nome: _____

FAÇA O QUE SE PEDE:

PINTE O TOTAL DE BANDEIRINHAS ESCRITAS NOS QUADRINHOS



Escola: E.M. Zeni Soares Ramalho (__/__/2021) 20

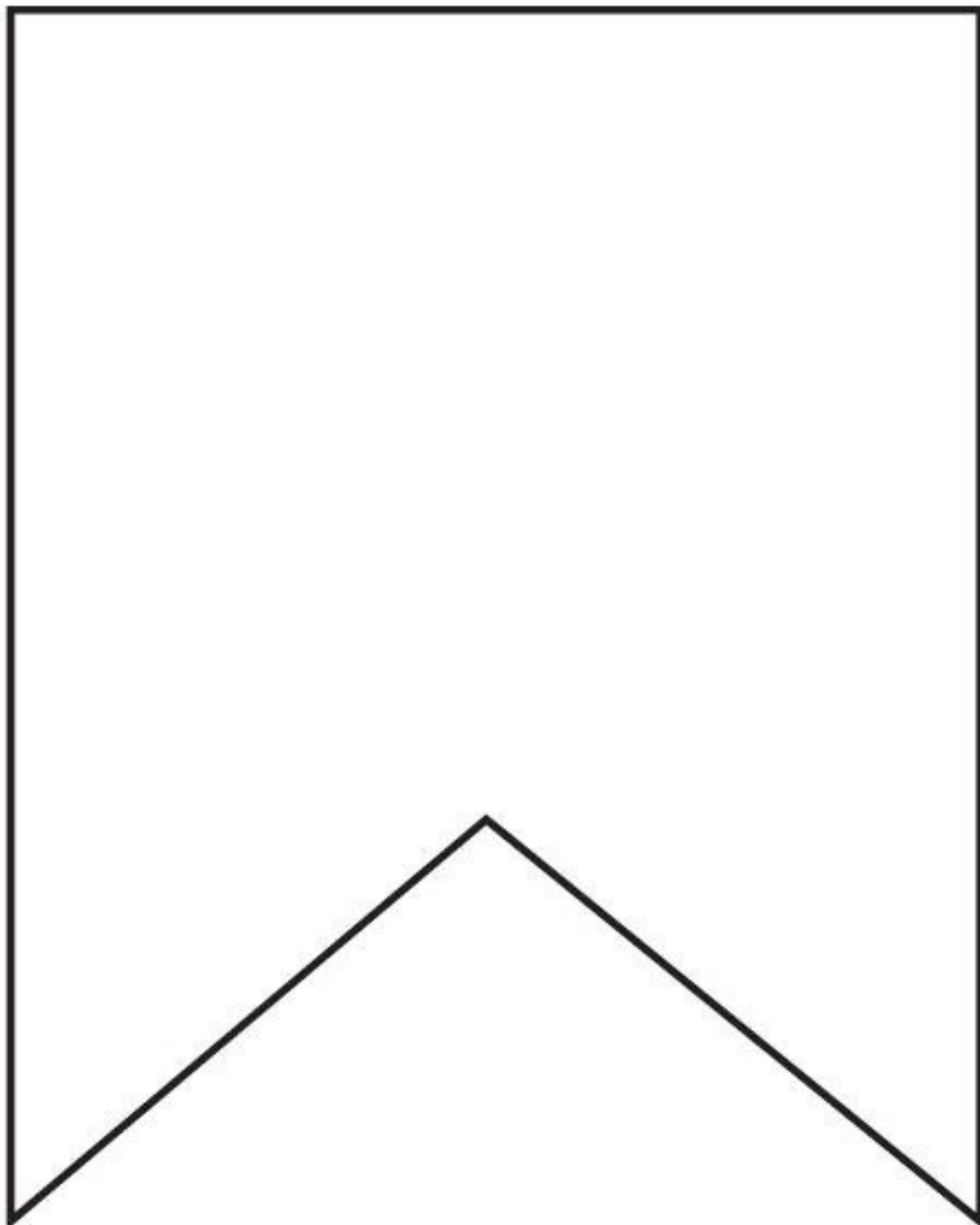
Série: Fase I A

Prof^a: Julia

Nome: _____

HORA DA ARTE !!!

VEJA A MÚSICA DO BITA QUE FALA SOBRE A FESTA JUNINA E DEPOIS DECORE ESSA BANDEIRINHA DE FESTA JUNINA DA FORMA VC VOCÊ ACHAR MAIS BONITO (PODE PINTAR, FAZER COLAGENS, DESENHAR) USE A SUA CRIATIVIDADE.



Escola: E.M. Zeni Soares Ramalho (__ / __ / 2021) 21

Série: Fase I A


Prof^a: Julia

Nome: _____

HORA DA ARTE !!!

VAMOS MONTAR UMA FOGUEIRA USANDO AS MÃOS E A TINTA VERMELHA E AMARELA PARA CRIAR O FOGO...

FAÇA COMO O EXEMPLO



Escola: E.M. Zeni Soares Ramalho (__ / __ / 2021) 22

Série: Fase I A

Prof^a: Julia


Nome: _____

VAMOS TREINAR O NOME:

A G A T H A

A G A T H A

A G A T H A



Escola: E.M. Zeni Soares Ramalho (__ / __ / 2021) 22

Série: Fase I A

Prof^a: Julia


Nome: _____

VAMOS TREINAR O NOME:

ALINE

ALINE

ALINE



Escola: E.M. Zeni Soares Ramalho (__ / __ / 2021) 22

Série: Fase I A

Prof^a: Julia


Nome: _____

VAMOS TREINAR O NOME:

ARTHUR

ARTHUR

ARTHUR



Escola: E.M. Zeni Soares Ramalho (__ / __ / 2021) 22

Série: Fase I A

Prof^a: Julia


Nome: _____

VAMOS TREINAR O NOME:

EMILY

EMILY

EMILY



Escola: E.M. Zeni Soares Ramalho (__ / __ / 2021) 22

Série: Fase I A

Prof^a: Julia


Nome: _____

VAMOS TREINAR O NOME:

ENZO

ENZO

ENZO



Escola: E.M. Zeni Soares Ramalho (__ / __ / 2021) 22

Série: Fase I A

Prof^a: Julia


Nome: _____

VAMOS TREINAR O NOME:

ESDRAS

ESDRAS

ESDRAS



Escola: E.M. Zeni Soares Ramalho (__ / __ / 2021) 22

Série: Fase I A

Prof^a: Julia


Nome: _____

VAMOS TREINAR O NOME:

GUSTAVO

GUSTAVO

GUSTAVO



Escola: E.M. Zeni Soares Ramalho (__ / __ / 2021) 22

Série: Fase I A

Prof^a: Julia


Nome: _____

VAMOS TREINAR O NOME:

HELOISA

HELOISA

HELOISA



Escola: E.M. Zeni Soares Ramalho (__ / __ / 2021) 22

Série: Fase I A

Prof^a: Julia


Nome: _____

VAMOS TREINAR O NOME:

JHAMILLY

JHAMILLY

JHAMILLY



Escola: E.M. Zeni Soares Ramalho (__ / __ / 2021) 22

Série: Fase I A

Prof^a: Julia


Nome: _____

VAMOS TREINAR O NOME:

JOÃO D.

JOÃO D.

JOÃO D.



Escola: E.M. Zeni Soares Ramalho (__ / __ / 2021) 22

Série: Fase I A

Prof^a: Julia


Nome: _____

VAMOS TREINAR O NOME:

JOÃO M.

JOÃO M.

JOÃO M.



Escola: E.M. Zeni Soares Ramalho (__ / __ / 2021) 22

Série: Fase I A

Prof^a: Julia


Nome: _____

VAMOS TREINAR O NOME:

LORENA

LORENA

LORENA



Escola: E.M. Zeni Soares Ramalho (__ / __ / 2021) 22

Série: Fase I A

Prof^a: Julia


Nome: _____

VAMOS TREINAR O NOME:

LUCAS A

LUCAS A

LUCAS A



Escola: E.M. Zeni Soares Ramalho (__ / __ / 2021) 22

Série: Fase I A

Prof^a: Julia


Nome: _____

VAMOS TREINAR O NOME:

JULIA

JULIA

JULIA



Escola: E.M. Zeni Soares Ramalho (__/__/2021) 22

Série: Fase I A

Prof^a: Julia


Nome: _____

VAMOS TREINAR O NOME:

LUNAS R

LUNAS R

LUNAS R



Escola: E.M. Zeni Soares Ramalho (__ / __ / 2021) 22

Série: Fase I A

Prof^a: Julia


Nome: _____

VAMOS TREINAR O NOME:

NATHALIA

NATHALIA

NATHALIA



Escola: E.M. Zeni Soares Ramalho (__ / __ / 2021) 22

Série: Fase I A

Prof^a: Julia


Nome: _____

VAMOS TREINAR O NOME:

NICOLAS

NICOLAS

NICOLAS



Escola: E.M. Zeni Soares Ramalho (__ / __ / 2021) 22

Série: Fase I A

Prof^a: Julia


Nome: _____

VAMOS TREINAR O NOME:

PYETRA

PYETRA

PYETRA



Escola: E.M. Zeni Soares Ramalho (__ / __ / 2021) 22

Série: Fase I A

Prof^a: Julia


Nome: _____

VAMOS TREINAR O NOME:

RAINY

RAINY

RAINY



Escola: E.M. Zeni Soares Ramalho (__ / __ / 2021) 22

Série: Fase I A

Prof^a: Julia


Nome: _____

VAMOS TREINAR O NOME:

RAISSA

RAISSA

RAISSA



Escola: E.M. Zeni Soares Ramalho (__ / __ / 2021) 22

Série: Fase I A

Prof^a: Julia


Nome: _____

VAMOS TREINAR O NOME:

RAMIRES

RAMIRES

RAMIRES



Escola: E.M. Zeni Soares Ramalho (__ / __ / 2021) 22

Série: Fase I A

Prof^a: Julia


Nome: _____

VAMOS TREINAR O NOME:

REBECA

REBECA

REBECA



Escola: E.M. Zeni Soares Ramalho (__ / __ / 2021) 22

Série: Fase I A

Prof^a: Julia


Nome: _____

VAMOS TREINAR O NOME:

SAMUEL

SAMUEL

SAMUEL



Escola: E.M. Zeni Soares Ramalho (__ / __ / 2021) 22

Série: Fase I A

Prof^a: Julia


Nome: _____

VAMOS TREINAR O NOME:

TEYLOR

TEYLOR

TEYLOR



Escola: E.M. Zeni Soares Ramalho (__ / __ / 2021) 22

Série: Fase I A

Prof^a: Julia


Nome: _____

VAMOS TREINAR O NOME:

PEDRO

PEDRO

PEDRO





REFERÊNCIAS:

- APLICATIVO CANVA (DESIGNS);
- <https://i.pinimg.com/originals/b9/93/7c/b9937cb9ccea7d8955a709da915ffbc0.jpg>;
- http://2.bp.blogspot.com/-5_XscHNDf0w/Temk-1ILfoI/AAAAAAAAAHnE/QEfPjzA9WOM/s1600/FOGUEIRA.jpg;
- lereaprender.com.br;
- CAPELINHA DE MELÃO_FESTA JUNINA - YouTube;
- Atividade para imprimir sobre o número 6 - Educação Infantil lereaprender.com.br
- PARLENDIA-9415116-5436489-4663132.png (1024×1479) minhasatividades.com;
- 7bcec0c1e9b83900f3da0c35a1d9c3e7.jpg (765×1024) i.pinimg.com;
- b8589cf46135fa1ced5cfce0c263a892.jpg (236×314) i.pinimg.com;
- 05_A Natureza em Números.indd5ca0e999-de9a-47e0-9b77-7e3eeab0592c.usrfiles.com;
- miolo_versao_digital.indd5ca0e999-de9a-47e0-9b77-7e3eeab0592c.usrfiles.com;
- 8 jeitos_crianças www.mediafire.com;
- balão-de-festa-junina.jpg (1154×1165) mensagenseatividades.com;
- atividades-festa-junina-educacao-infantil-musicas-para-imprimir-2.png (1001×1434) www.educacaoetransformacao.com.br;
- Espaço da Criança : FESTA JUNINA - ATIVIDADES JUNINAS www.cantinhodaeducacaoinfantil.com.br;
- 40.jpg (314×400) 3.bp.blogspot.com;
- f97261e792417c503a42f2e5d1ffdb57.png (654×800) i.pinimg.com;
- Mundo Bitá - São João do Bitá [clipe infantil] - YouTube www.youtube.com;
- 361164f5c42a72f1e139598474d40014.jpg (951×596) i.pinimg.com;
- 0824a-slide1.jpg (720×960) danieducar.com.br;
- atividade-letra-inicial-educacao-infantil-festas-juninas.png (1131×1600) 2.bp.blogspot.com;
- 47439fc65f6d1a44d76e3b00f9480804.jpg (1000×1435) i.pinimg.com;
- 7-3.jpg (2480×3508) oespacoeducar.com.br;



REFERÊNCIAS:

- LETRA+P+.png (1108×1600)1.bp.blogspot.com.;
- 50+ ATIVIDADES SOBRE MEIO AMBIENTE (para Educação Infantil)profissaomestre.com.br;
- br-a-21-desenho-de-padres-corpo-humano_ver_2.jpg (630×315)images.twinkl.co.uk;
- minha boneca de lata - YouTubewww.youtube.com;
- NOME-2-709x1024.png (709×1024)atividadesprontas.com;
- Reciclagem-vasos.png (320×310)atividadespedagogicas.net;
- cartilha verso.png (3508×2480)www.lasalle.edu.br;
- meio+ambiente+ensinar-aprender001.jpg (612×962)1.bp.blogspot.com;
- TURMA DA MÔNICA - CUIDANDO DO MEIO AMBIENTE - YouTubewww.youtube.com;
-
- As cores das lixeiras da coleta seletiva para reciclagem na educação ambiental - YouTubewww.youtube.com.