



Prefeitura da Estância Turística de
IBIÚNA
TRANSFORMAÇÃO RESPONSÁVEL. CUIDANDO DE PESSOAS.



E.M “ZENI SOARES RAMALHO
Atividades para estudo em Casa
07/06 Á 19/06/2021

Aluno (a): _____

Professora: ALDEANE PACHECO SOUZA

FASE 2 A

6ª APOSTILA

Devolução da 5ª Apostila E Retirada da 6º Apostila:

16- 17-18 /06/2021



ROTEIRO PARA REALIZAÇÃO DAS ATIVIDADES

FASE 2 - A

combinados :

- 1- ESCOLHA UM LUGAR TRANQUILO COM POUCO BARULHO E 2- BEM ILUMINADO PARA FAZER AS ATIVIDADES;
- 3- AS SUAS MÃOS DEVEM ESTAR LIMPAS E SECAS;
- 4- TENHA CUIDADO COM BEBIDAS E ALIMENTOS;

ATIVIDADES:

- REALIZE CERCA DE 2 ATIVIDADES POR DIA PARA QUE NÃO FIQUE CANSATIVO;
- LEMBRE-SE, A ATIVIDADE É SUA POR ISSO FAÇA COM A SUA LETRINHA, COM CAPRICHOS E DESENHE DO SEU JEITINHO;
 - SE TIVER DÚVIDAS NAS ATIVIDADES ENTRE EM CONTATO COM A PROFESSORA PELO GRUPO DO WHATSAPP OU NO PARTICULAR, PARA QUE ELA POSSA TE AJUDAR;
- FIQUE ATENTO COM OS VÍDEOS, HISTÓRIAS E MÚSICAS QUE SERÃO ENVIADOS NO GRUPO, POIS ELAS AJUDARÃO A REALIZAR AS ATIVIDADES.
- JUNTO COM AS ATIVIDADES ESTÁ SENDO ENVIADO PAPEL COLORIDO PARA REALIZAÇÃO DAS ATIVIDADES DA PÁGINA
 - 21(FOGUEIRA).

E.M.ZENI.SOARES RAMALHO

5 de Junho – dia mundial do meio ambiente

VAMOS
COLORIR?




Educação e Transformação

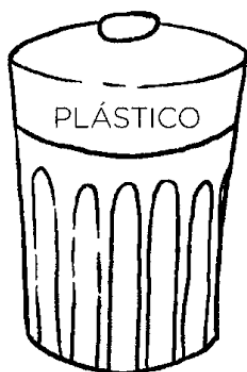
E.M.ZENI.SOARES RAMALHO

ASSISTA O VÍDEO PARA REALIZAR AS ATIVIDADES DO MEIO AMBIENTE!!

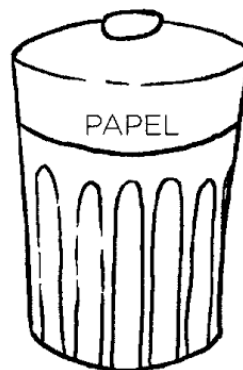
PINTE AS LIXEIRAS COM AS CORES INDICADAS.



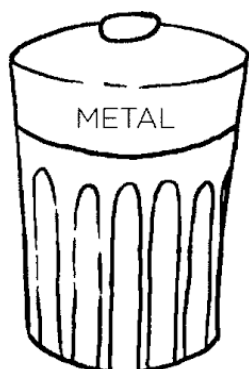
RECICLAR É PRESERVAR
O MEIO AMBIENTE!
PLANTE ESSA IDEIA!



VERMELHO



AZUL



AMARELO





VERDE

E.M.ZENI.SOARES RAMALHO

Blog Ensinando com Carinho

Nome: _____ Data: ____/____/____

PINTE SOMENTE AS IMAGENS QUE REPRESENTAM O QUE DEVEMOS FAZER PARA PRESERVAR A NATUREZA.



E.M.ZENI.SOARES RAMALHO

Escola: _____

Data: _____ Turma: _____ Aluno: _____

3. QUAL SERIA SUA REAÇÃO AO VER UM RIO POLUÍDO, CHEIO DE LIXO, COM OS PEIXES TODOS MORRENDO?



4. NUMERE A SEQUÊNCIA CORRETAMENTE:



5. DESENHE UM PLANETA SAUDÁVEL.


A large, empty rectangular box provided for the student to draw a healthy planet.


E.M.ZENI.SOARES RAMALHO

(Dia do Meio Ambiente e da Ecologia)

05 de junho

QUEBRA-CABEÇA

 AS PLANTAS SÃO SERES VIVOS. PINTE, RECORTE, MONTE A CENA NO CADERNO E OBSERVE AS PLANTAS QUE APARECEM NELA.



COLE AQUI O QUEBRA CABEÇA

E.M.ZENI.SOARES RAMALHO

Escola: _____

Data: _____

Turma: _____

ESCOLAEDUCACAO.COM.BR

Aluno: _____

† OBSERVE A CENA ABAIXO E FAÇA UM NAS CRIANCINHAS QUE DEMONSTRAM RESPEITO A NATUREZA.



E.M.ZENI.SOARES RAMALHO

Escola _____

Aluno _____

Educador _____




Data ___ / ___ / ____.

PRESERVE O VERDE!

PINTE DE VERMELHO AS MAÇÃS EM BAIXO DA ÁRVORE



QUANTAS MAÇÃS VOCÊ PINTOU DE VERMELHO?



Idéia criativa

E.M.ZENI.SOARES RAMALHO

PINTE BEM BONITO

ESCOLA _____
DATA ____/____/_____
ALUNO(A) _____
PROFESSOR(A) _____

É MÊS DE FESTA JUNINA, PESSOAL!



Espaço Pedagógico - Liza

- Trabalhar a música na rodinha.

CAPELINHA DE MELÃO

(João de Barro e Alberto Ribeiro)

CAPELINHA DE MELÃO
É DE SÃO JOÃO
É DE CRAVO É DE ROSA
É DE MANJERICÃO
SÃO JOÃO ESTÁ DORMINDO
NÃO ACORDE NÃO
ACORDAI, ACORDAI
ACORDAI, JOÃO.



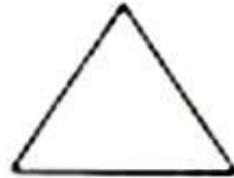
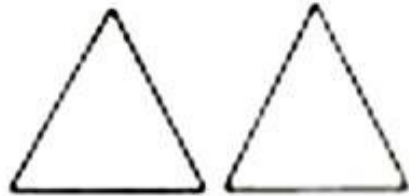
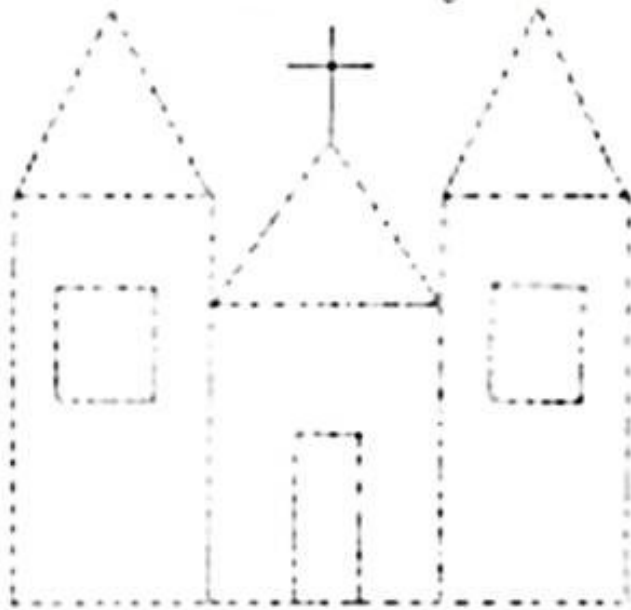
- Colorir a capelinha bem bonita.
- Quantas bandeirinhas há no desenho?
- Colorir 5 estrelinhas de azul.



Vamos montar a capelinha com figuras geométricas?



- Recortar e colar as figuras no lugar certo.



RECORTE AS FORMAS DA CAPELINHA E MONTE AQUI, DEPOIS PINTE BEM BONITO.

E.M.ZENI.SOARES RAMALHO

Escola: _____
Data: _____ Turma: _____ ESCOLAEDUCACAO.COM.BR
Aluno: _____

A FESTA DO CHIQUINHO É COLORIDA E CHEIA DE ALEGRIA!

ESCREVA AS PALAVRAS NOS QUADRINHOS:



BALÃO

QUANTAS LETRAS TÊM? _____



CHAPÉU

QUANTAS LETRAS TÊM? _____




FOGUEIRA

QUANTAS LETRAS TÊM? _____



BANDEIRA


QUANTAS LETRAS TÊM? _____




E.M.ZENI.SOARES RAMALHO

ATIVIDADE

VAMOS COMPLETAR OS NOMES DAS FIGURAS COM AS VOGAIS QUE ESTÃO FALTANDO:



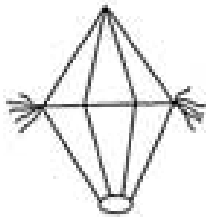
P		P		C	
---	--	---	--	---	--



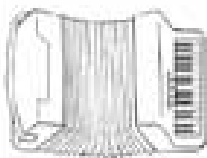
M		L	H	
---	--	---	---	--



F		G				R	
---	--	---	--	--	--	---	--



B		L		
---	--	---	--	--



S		N	F		N	
---	--	---	---	--	---	--

E.M.ZENI.SOARES RAMALHO

Escola: _____

Data: _____

Turma: _____

ESCOLAEDUCACAO.COM.BR

Aluno: _____

VAMOS CONTAR QUANTOS
ELEMENTOS TEM EM CADA
CONJUNTO E PINTAR O
QUADRINHO COM O NÚMERO
CORRESPONDENTE.



Three tetrahedrons (triangular pyramids) are arranged in a 2x2 grid with the bottom-right position empty.	<table border="1"><tr><td>4</td><td>5</td></tr><tr><td>3</td><td>6</td></tr></table>	4	5	3	6
4	5				
3	6				

Four hamsters are arranged in a 2x2 grid.	<table border="1"><tr><td>4</td><td>5</td></tr><tr><td>3</td><td>6</td></tr></table>	4	5	3	6
4	5				
3	6				

Five corn cobs are arranged in a 2x3 grid with the bottom-right position empty.	<table border="1"><tr><td>4</td><td>5</td></tr><tr><td>3</td><td>6</td></tr></table>	4	5	3	6
4	5				
3	6				

ESCOLA _____

NOME _____

PROFESSOR (A) _____



QUAL A LETRA INICIAL?



J	S	Z
---	---	---



M	N	P
---	---	---



B	T	P
---	---	---



P	T	F
---	---	---

Escola: _____
Data: _____ Turma: _____ ESCOLAEDUCACAO.COM.BR
Aluno: _____



Atividade

NO SACO DE PIPOCAS PROCURE E PINTE AS LETRAS QUE FORMAM SEU NOME.





Projeto



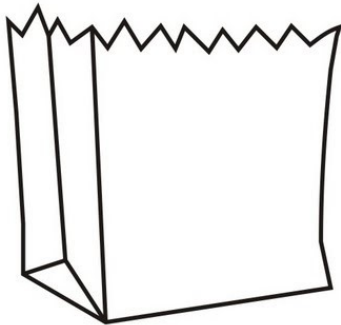
Na roça é diferente!



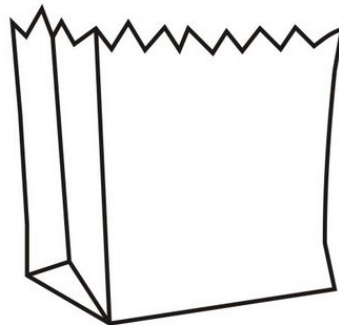
QUANTAS PIPOCAS TENHO NA MÃO?



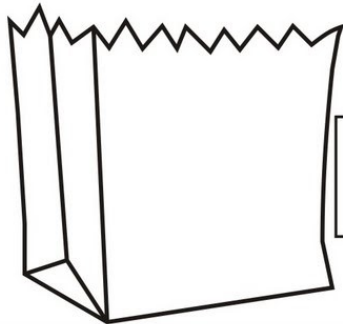
DESENHE A QUANTIDADE DE PIPOCAS QUE SE PEDE EM CADA SACO.



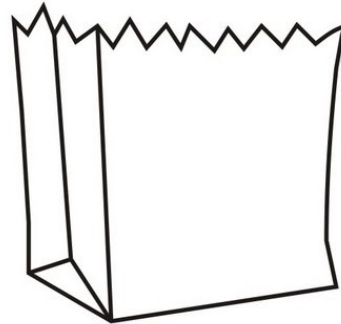
4



3



1



2

E.M.ZENI.SOARES RAMALHO

Escola: _____
Data: _____ Turma: _____ ESCOLAEDUCACAO.COM.BR
Aluno: _____




CIRCULE A PALAVRA DE CADA CONJUNTO QUE INICIA COM A MESMA LETRA DA PALAVRA ABAIXO:



NOME: _____ DATA: _____

FESTA JUNINA

CIRCULE E PINTE O MENOR DESENHO DE CADA QUADRO:



@blogespacoeducar

NOME: _____
DATA _____



LIGUE JUNINO



PIPOCA



BANDEIRINHA



FOGUEIRA



SANFONA



BARRAQUINHA



BALÃO

E.M.ZENI.SOARES RAMALHO



Vamos pintar as comidas típicas de Festa Junina?

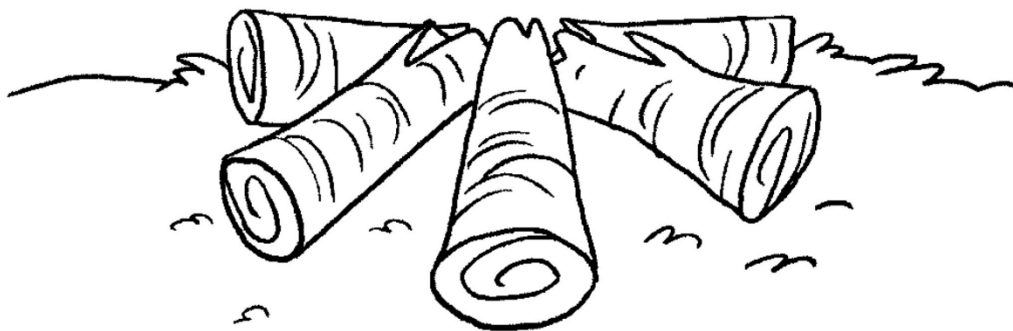
E.M.ZENI.SOARES RAMALHO

NOME: _____ DATA: _____

VAMOS COLORIR E FAZER O FOGO?



@blogespacoeducar




www.oespacoeducar.com.br


E.M.ZENI.SOARES RAMALHO

CAI, CAI BALÃO

CAI, CAI BALÃO
CAI, CAI BALÃO
NA RUA DO SABÃO
NÃO CAI NÃO,
NÃO CAI NÃO,
NÃO CAI NÃO,
CAI AQUI NA MINHA MÃO



VAMOS ESCREVER



B	A	L	Ã	O



R	U	A



S	A	B	Ã	O



M	Ã	O

Referências

BLOG ENSINANDO COM CARINHO

BLOG DANIZINHO EDUCA BLOGSPOT

WWW. IDEIA CRIATIVA.COM.BR

WWW.MESTRE DO SABER.COM.BR

WWW. ESPAÇO EDUCAR. COM.BR

WWW.ESCOLA EDUCAÇÃO.COM.BR

WWW.ESPAÇO PEDAGÓGICO.COM.BR

WWW. EDUCAÇÃOETRANSFORMAÇÃO.COM.BR