

E.M. MOYSÉS JOSÉ GODINHO

PROFESSORA: ALESSANDRA

FASE II

APOSTILA N°6



PERÍODO DAS ATIVIDADES: 07/06 À 19/06

DATA DE DEVOLUÇÃO: 22/06

DATA DA RETIRADA DA PRÓXIMA APOSTILA: 22/06

Roteiro de Atividades – Apostila n° 06 – Fase 2 – Prof. Alessandra

07/06-seg	Atividade: Escrita da palavra “Planeta Terra”;	Leitura: O livro do planeta terra;
08/06-ter	Atividade: Registre o numeral;	Atividade: Pinte as letras do nome do nosso Planeta;
09/06-qua	Atividade: Número 5;	Vídeo: Como cuidar do meio ambiente? 10 dicas para cuidar do meio ambiente.
10/06-qui	Atividade: Recorte o caminho até a lixeira;	Aula online via meet
11/06-sex	Atividade: Desenho com borra de café;	Brincadeira: Confeção de Bilboquê de material reciclado; (Vídeo no WhatsApp)
14/06-seg	Atividade Complete o desenho com decoração de Festa Junina;	Atividade: Balão de dobradura; (Vídeo no WhatsApp)
15/06-ter	Atividade: Pinte o número correspondente;	Atividade: Compreendendo o texto;
16/06-qua	Atividade: Circule e escreva “Pipoca”;	Vídeo: É um tal de ploc, ploc, ploc...
17/06-qui	Atividade: Encontre a vogal U;	Aula online via meet
18/06-sex	Atividade: Ligue a quantidade ao número;	Leitura: O balãozinho e a árvore.
19/06-sab	Atividade: Jogo de quebra cabeça;	Brincadeira: Frango na panela; (Vídeo no WhatsApp)

05 DE JUNHO DIA MUNDIAL DO MEIO AMBIENTE

AMIGOS DO PLANETA TERRA

SOMOS TODOS RESPONSÁVEIS
PELA CONSERVAÇÃO DO MEIO AMBIENTE.
CADA UM DEVE SER
UM CIDADÃO CONSCIENTE.

CUIDAR DAS PLANTAS, DA PRAÇA, DA RUA
E TAMBÉM DO PARQUE E DO JARDIM.
SER AMIGO DO PLANETA
É BOM PARA VOCÊ E PARA MIM TAMBÉM.

Djenane Alves



DIA 05 DE JUNHO É DIA MUNDIAL DO MEIO AMBIENTE, E AQUI NO BRASIL A PRIMEIRA SEMANA DE JUNHO FOI INSTITUÍDA COMO “SEMANA DO MEIO AMBIENTE”, COM OBJETIVO DE QUE A COMUNIDADE PARTICIPE NA PRESERVAÇÃO DO NOSSO PLANETA.











E COMO PODEMOS CUIDAR DO NOSSO PLANETA? RECICLANDO OU REUTILIZANDO O LIXO, NÃO DESMATANDO ÁRVORES, EVITANDO O DESPERDÍCIO DE ÁGUA, E MUITO MAIS. NÃO É MESMO? E VOCÊ ESTÁ CUIDANDO DO NOSSO PLANETA? ESPERO QUE SIM!!

AGORA USE AS LETRAS MOVEIS PARA ESCREVA **PLANETA TERRA**, E DEPOIS ESCREVA ABAIXO.

--	--	--	--	--	--	--	--

--	--	--	--	--	--	--	--

OUTRO CUIDADO QUE DEVEMOS TER É SEMPRE JOGAR O LIXO NO LIXO E NÃO NA RUA OU NO MATO, NÉ.
CONTE O LIXO E ESCREVA O NÚMERO CORRESPONDENTE NA LIXEIRA.

CUIDANDO DA TERRA

VAMOS CUIDAR
DA MÃE NATUREZA
PRESERVANDO A VIDA
DO NOSSO PLANETA.


NÃO DESPERDICEM ÁGUA
PARA NÃO FALTAR
SEPARE TODO O LIXO
PARA RECICLAR.

NÃO DESTRUAM AS MATAS
ÁRVORES E FLORES
QUE ENFEITAM O MUNDO
COM AS SUAS CORES.

NÃO POLUAM O AR
ISSO NÃO É LEGAL
NA CERTA VAI CAUSAR
O AQUECIMENTO GLOBAL.

VAMOS TRABALHAR
NESSA TAREFA URGENTE
PARA PRESERVAR
O NOSSO MEIO AMBIENTE.

LEILA MARIA GRILLO




PINTE OS CÍRCULOS FORMANDO O NOME DO NOSSO PLANETA **TERRA**.

(C) (T) (P) (E) (U) (R) (V) (R) (K) (A)


A MÔNICA E O CEBOLINHA ESTÃO PLANTANDO MAIS ÁRVORES.

5

CINCO



PINTE 5 QUADRADINHOS.



CIRCULE O NÚMERO 5.

1 6 5 4 7 9
 5 2 8 6 3 0
 3 7 4 9 8 2 1

AGORA SUA VEZ DE ESCREVER


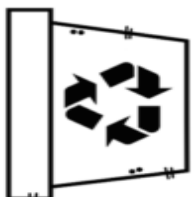

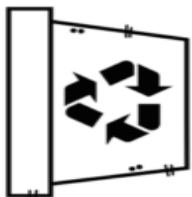
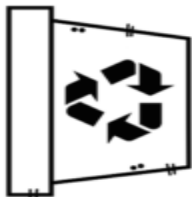
5-5

NOME: _____

DATA: _____

10 / 06 / 21

RECORTE OS CAMINHOS LEVANDO O LIXO ATÉ AS LIXEIRAS.



NOME: _____

DATA:

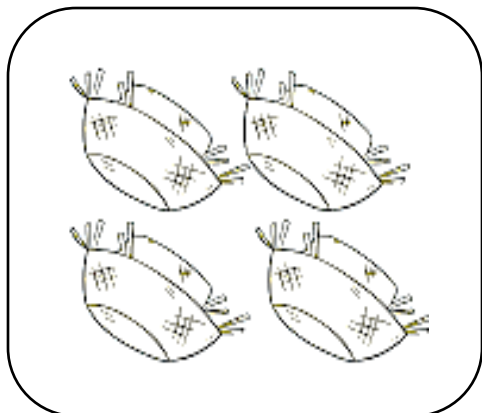
11 / 06 / 21

VAMOS REUTILIZAR? SABE O PÓ QUE A MAMÃE USA PARA FAZER CAFÉ? DEPOIS QUE A MAMÃE FIZER O CAFÉ PEGA O PÓ E MISTURE COM UM POUCO DE ÁGUA E FAÇA UMA BELA PINTURA!!! BOA DIVERSÃO!!

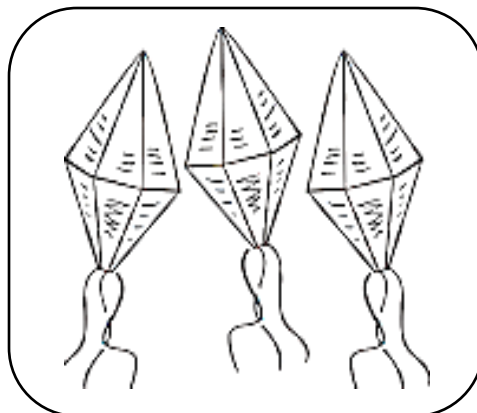
OLÁ MEUS AMORES!!! CHEGOU O MÊS JUNINO E COMO ESTAMOS LONGE NESTE MOMENTO, VAMOS FESTEJAR EM CASA MESMO!!! PARA NÃO ESQUECERMOS UMA DAS PARTES MAIS IMPORTANTES PARA ENTRAR NO CLIMA DA FESTA JUNINA É A DECORAÇÃO COM BANDEIRINHAS, BALÕES E FOGUEIRA. VAMOS ENFEITAR A FOGUEIRA E DESENHAR OU COLAR BANDEIRINHAS??



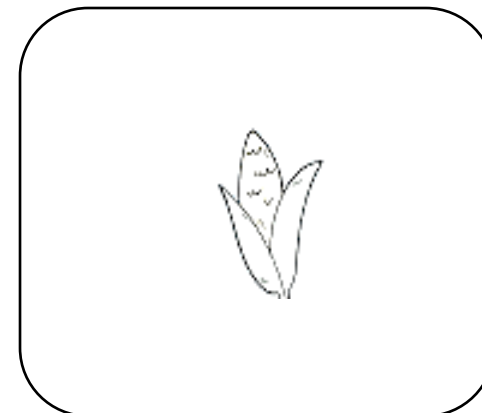
VAMOS CONTAR QUANTOS ELEMENTOS TEM EM CADA CONJUNTO, DEPOIS PINTE O QUADRADINHO COM O NUMERAL CORRESPONDENTE



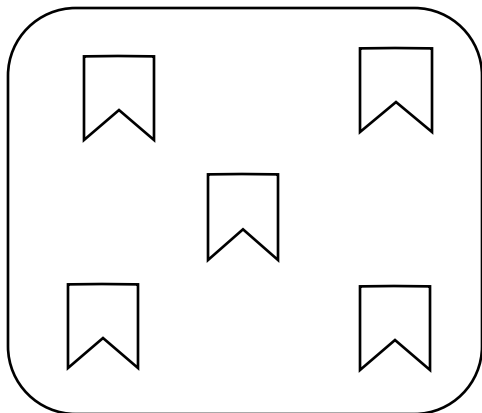
4	1	5
----------	----------	----------




2	3	5
----------	----------	----------



2	4	1
----------	----------	----------



3	5	1
----------	----------	----------



2	4	3
----------	----------	----------

**VAMOS
LER**



A CAIPIRA

NA FESTA JUNINA
 NO DIA DE SÃO JOÃO.
 MÔNICA DANÇOU,
 COM SEU AMIGO CASCÃO.

Dani Cristina

COMPREENDENDO O TEXTO

ASSINALE A ALTERNATIVA CORRETA DE ACORDO COM A LEITURA DO TEXTO:

1. QUAL É A FESTA DO TEXTO?

- NATAL
 JUNINA
 ANIVERSÁRIO

3. QUAL É O TÍTULO DO TEXTO?

- MÔNICA
 FESTA JUNINA
 A CAIPIRA

2. QUEM SÃO OS PERSONAGENS?

- CASCÃO E MÔNICA
 MAGALI E CEBOLINHA
 ROSINHA E CHICO BENTO

4. COM QUEM MÔNICA DANÇOU?

- CASCÃO
 CHICO BENTO
 CEBOLINHA

MUSICA

UMA PIPOCA ESTOURANDO NA PANELA,
OUTRA PIPOCA VEM CORRENDO CONVERSAR
AI COMEÇA UM TREMENDO FALATÓRIO,
E NINGUÉM MAIS CONSEGUE SE ENTENDER.

É UM TAL DE PLOC
PLO-PLOC PLOC PLOC
PLO-PLOC PLOC PLOC
PLO-PLOC PLOC PLOC

DEPOIS DE OUVIR A MÚSICA, **CIRCULE** O NOME DO ALIMENTO QUE MAGALI ESTÁ SEGURANDO E DEPOIS ESCREVA ABAIXO.



O RIO ESTÁ PRA PEIXE?

VAMOS PESCAR COM CHICO BENTO? PINTE APENAS OS PEIXINHOS QUE CARREGAM A LETRINHA U.

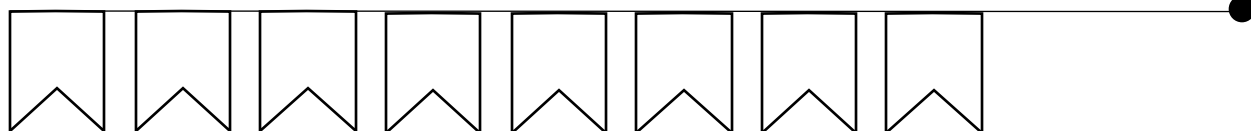
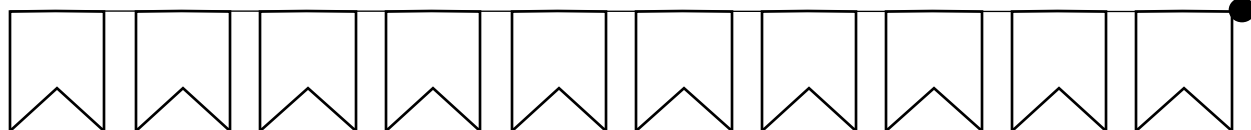
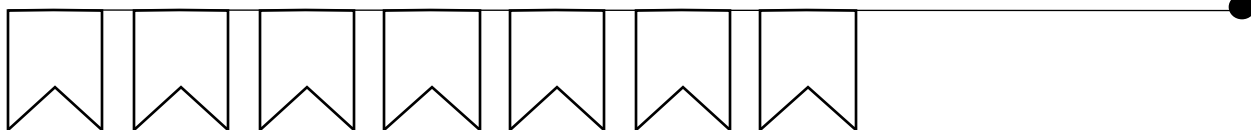
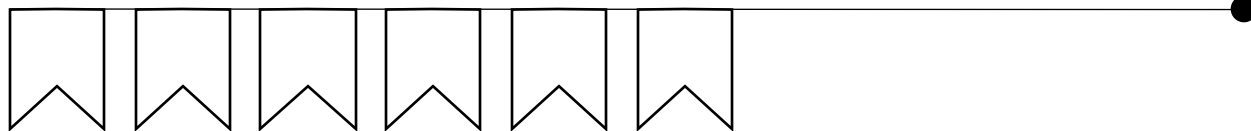
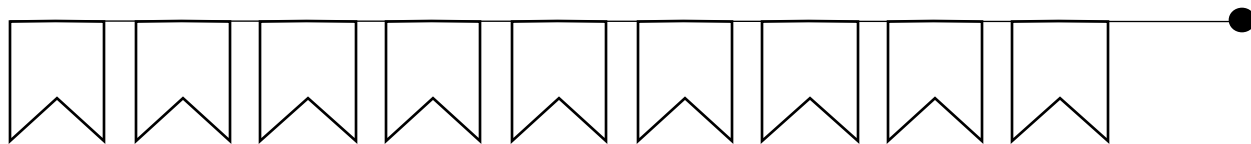


NOME: _____

DATA: _____

18 / 06 / 21

LIGUE A QUANTIDADE AO NUMERAL CORRESPONDENTE.



• 6

• 7

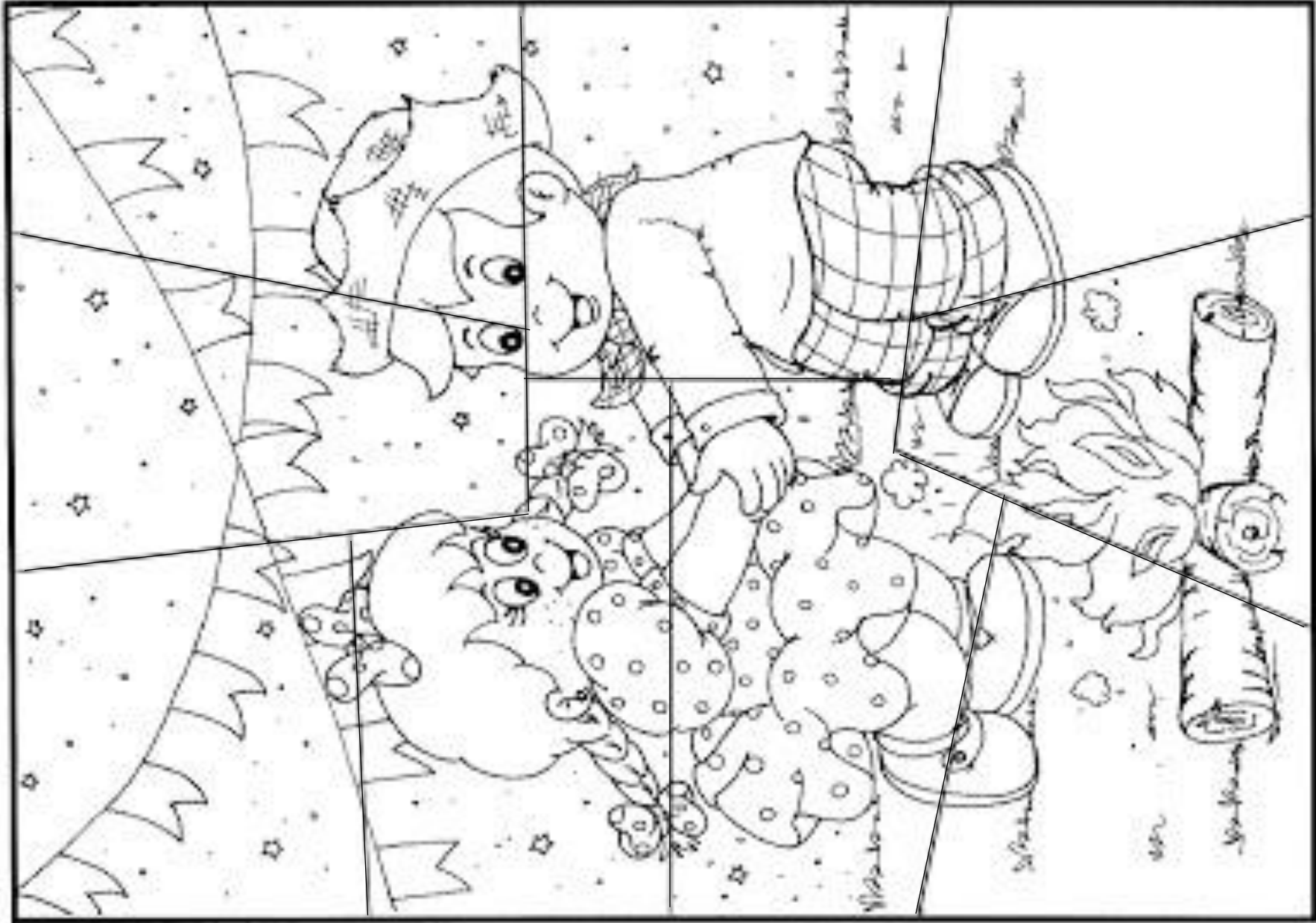
• 8

• 9

• 10

JOGO DE QUEBRA CABEÇA

PINTE BEM BONITO E DEPOIS RECORTE PARA BRINCAR



Referências

- <https://danieducar.com.br/>
- https://youtu.be/Ekbd_hSQOhc
- https://youtu.be/_DQraK78X60
- <https://youtu.be/05XKHFmsb1E>