

“E. M. MOYSÉS JOSÉ GODINHO”

PROFESSORA MÁRCIA

ALUNO (A):

2º ANO A



APOSTILA NÚMERO 6

De 07/06/2021 a 19/06/2021

**A DEVOLUTIVA DA APOSTILA DE NÚMERO 6 E A RETIRADA DA
APOSTILA NÚMERO 7 SERÁ NO DIA 22/06/2021**

**Roteiro de Atividades da Apostila Nº 06 – 2º Ano A – Prof. Márcia
De 07/06 a 19/06**

**ATIVIDADES INTERDISCIPLINARES
MATEMÁTICA - LÍNGUA PORTUGUESA - HISTÓRIA –CIÊNCIAS - GEOGRAFIA**

Livros Àpis de Língua Portuguesa Matemática e Atividades Impressas

07/06 segunda-feira	- Língua Portuguesa: Leitura de texto Fábula o Corvo e a Raposa, página 70. - Matemática: Teste de atenção, página 62.
08/06 terça-feira	- Língua Portuguesa: Continuação, Interpretação do texto O Corvo e a Raposa, página 71. - Matemática: Geometria, Exercícios, páginas 63
09/06 quarta-feira	- Língua Portuguesa: Continuação, Interpretação do texto O Corvo e a Raposa, página 72. - Matemática: Geometria, Sólidos Geométricos. Vamos ver de novo? Página 64.
10/06 quinta-feira	- Língua Portuguesa: Reprodução texto O Corvo e a Raposa, página 73. - Interdisciplinar : Meio Ambiente.
11/06 sexta-feira	- Língua Portuguesa: Tecendo Saberes, página 74. - Matemática: Geometria, O que Estudamos; Aresta Face e Vértice, Rolam ou não Rolam? página 65.
14/06 segunda-feira	- Língua Portuguesa: Prática da oralidade, leitura, página 75. - Matemática: Geometria, Estimativa página 52.
15/06 terça-feira	- Língua Portuguesa: Produção de Texto página 76 - Matemática: Regiões Planas e seus Contornos, página 68.

16/06 quarta-feira	<ul style="list-style-type: none"> - Língua Portuguesa: Escrita, Reescrita e Leitura, página 77. - Matemática: Regiões Planas, página 69.
17/06 quinta-feira	<ul style="list-style-type: none"> - Língua Portuguesa: Atividade Oral e Escrita, Parágrafo e Pontuação. Leitura textos 1 e 2. - Arte: Festa Junina Leitura do texto com sequência didática.
18/06 sexta-feira	<ul style="list-style-type: none"> - Língua Portuguesa: Continuação, Atividade Oral e Escrita, Parágrafo e Pontuação, página 79 - Geografia: Leitura, O Casamento na Roça.
19/06 sábado Dia letivo	<ul style="list-style-type: none"> - Língua Portuguesa: hora de Organizar o que Estudamos, página 80. - História: Leitura do poema Festa Junina.



TEXTO INFORMATIVO

FESTAS JUNINAS

O MÊS DE JUNHO É CARACTERIZADO POR DANÇAS, COMIDAS TÍPICAS E BANDEIRINHAS.

A FESTA JUNINA SE INICIA NO DIA 12 DE JUNHO, VÉSPERA DO DIA DE SANTO ANTÔNIO E ENCERRA NO DIA 29, DIA DE SÃO PEDRO.

O PONTO MAIS ELEVADO DA FESTA OCORRE NOS DIAS 23 E 24, O DIA DE SÃO JOÃO.

DURANTE OS FESTEJOS ACONTECEM QUADRILHAS, FORRÓS, LEILÕES, BINGOS, BRINCADEIRAS E CASAMENTOS CAIPIRAS.



ESCREVA AQUI OS NOMES DOS SANTOS QUE APARECEM NO TEXTO:

--	--	--


PROJETO FESTAS JUNINAS

ESCOLA _____

NOME _____

PROFESSOR (A) _____

VAMOS LER?

O CASAMENTO DA ROÇA
É UM EVENTO ENGRAÇADO
MENOS PARA O CHICO BENTO
QUE NÃO QUER CASAR, COITADO!

MAS A ROSINHA, SABIDA
NÃO QUER SABER DE CONVERSA
VAI TER O SEU CASAMENTO
E DEPOIS UMA BELA FESTA.

www.IdeiaCriativa.com.br/atividade/madameantallibogopost.com

ATIVIDADE

GI BARBOSA

1. OBSERVE A PALAVRA EM DESTAQUE NO VERSO E RESPONDA DE ACORDO COM O QUE SE PEDE.

- A) PINTE DE AZUL AS VOGAIS E DE VERDE AS CONSOANTES.
B) REGISTE O NÚMERO DE VOGAIS E O NÚMERO DE CONSOANTES.

--

2. COMPLETE O ALFABETO ESCRIVENDO AS CONSOANTES.

A				E				I				
	O						U					

3. PINTA NO TEXTO UMA PALAVRA COM 4 CONSOANTES E 3 VOGAIS.
4. ESCREVA AS VOGAIS QUE APARECEM NO NOME DE CHICO BENTO.

NOME: _____
 DATA _____



COMPLETE O POEMA DE ACORDO COM AS RIMAS E FIGURAS COM AJUDA DO BANCO DE PALAVRAS ABAIXO:

FESTA JUNINA

NOITE DE JUNHO

NOITE DE SÃO JOÃO

PRA ESQUENTAR DO FRIO

VAMOS TOMAR

QUANTA ALEGRIA

NA NOITE DE SÃO JOÃO

VAMOS PULAR

E SOLTAR MUITO ROJÃO

O É PERIGOSO

CRIANÇA, NÃO SOLTE NÃO!

INVENTE OUTRA BRINCADEIRA

PRA NOITE DE SÃO JOÃO.

FOGUEIRA

BALÃO

QUENTÃO



GERUSA RODRIGUES PINTO

ESCOLA: _____

NOME: _____

DATA: ____/____/____



MÚSICA

PENSANDO NO FUTURO (TEREZINHA DE JESUS)

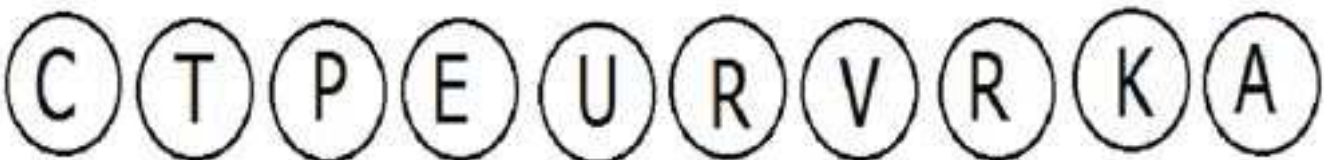
ISABEL CRISTINA S. SOARES

VOU CUIDAR DO PRESENTE
PARA O FUTURO GARANTIR
REUTILIZAR AS EMBALAGENS
E MENOS LIXO PRODUZIR.

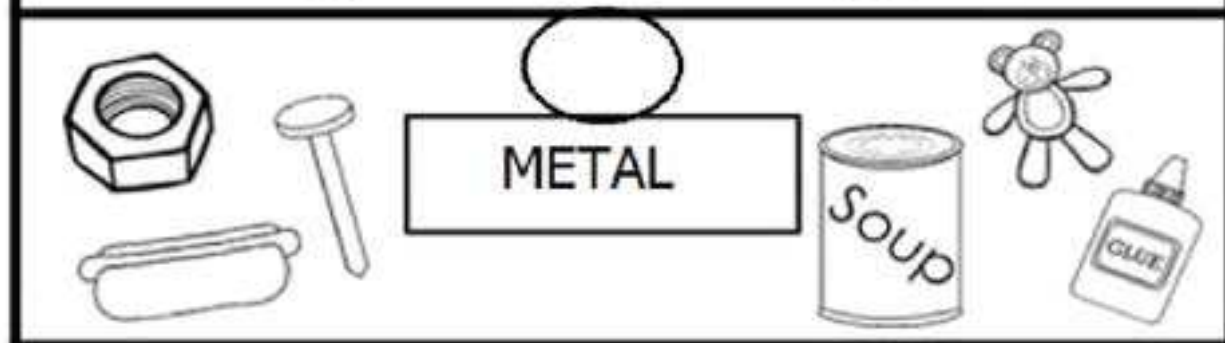
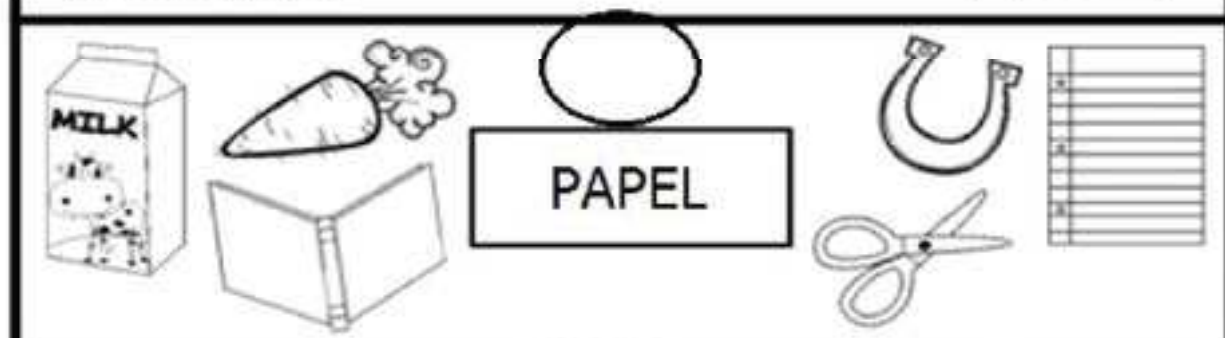
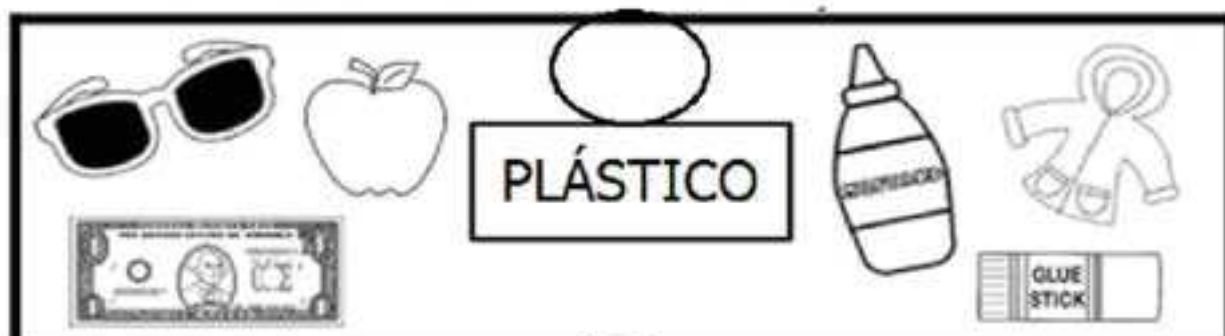


VOU AJUDAR O AMBIENTE
RECICLANDO E REDUZINDO
O PLANETA FICA FELIZ
COM CADA UM CONTRIBUINDO!

- PINTE OS CÍRCULOS FORMANDO O NOME DO NOSSO PLANETA.



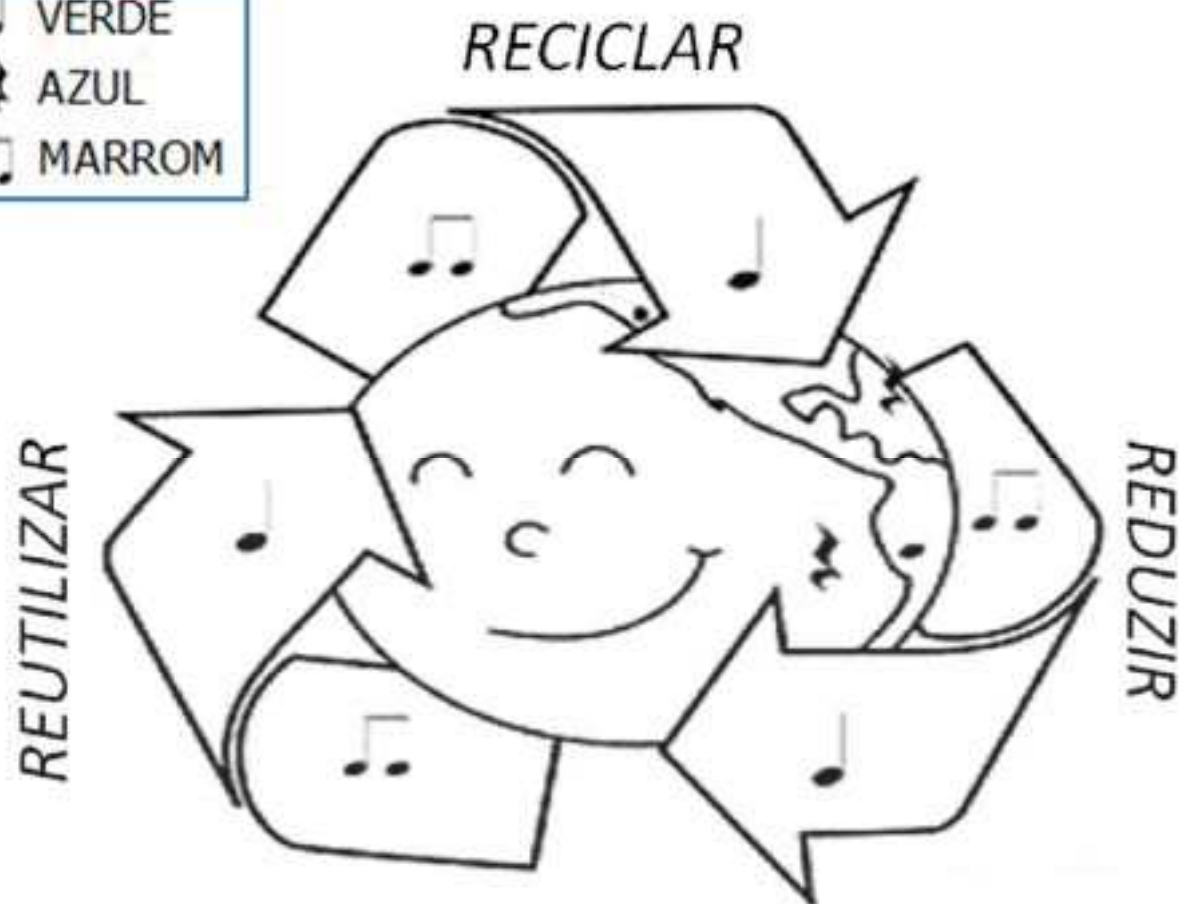
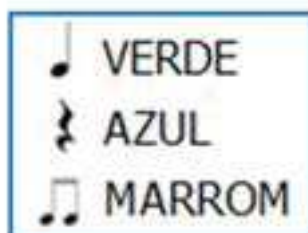
- NUMERE OS RETÂNGULOS E PINTE OS DESENHOS RELACIONADOS ÀS PALAVRAS.



- AGORA NUMERE AS LIXEIRAS DE ACORDO COM O TIPO DE LIXO DA ATIVIDADE ACIMA.



- PINTE DE ACORDO COM A LEGENDA.



- PARA RECORTAR E MONTAR.

PARA O FUTURO GARANTIR

E MENOS LIXO PRODUZIR.

VOU CUIDAR DO PRESENTE

REUTILIZAR AS EMBALAGENS