



PREFEITURA DA ESTÂNCIA TURÍSTICA DE
IBIÚNA
Por uma Ibiúna próspera. Investindo no presente, gerando o futuro.



E.M. “Gabriela Cipulo”.
Rua José Carlos Marcicano, s\ n° -
Bairro da Ressaca – Fone(15) 32495178

6ª APOSTILA

MATERNAL II D
2021

PROFª KEILA RIBEIRO DE MORAIS

ALUNO (A) : _____

ATIVIDADES REMOTAS: 07/06 Á 19/06

DATA DA ENTREGA:
DATA DA DEVOLUÇÃO:



CRONOGRAMA:

07/06 - ATIVIDADE MEIO AMBIENTE: COLAGEM DE FOLHAS, HISTÓRIA: “CACHINHOS DOURADOS E OS 3 URSOS”

08/06 - ATIVIDADE LÚDICA MEIO AMBIENTE E DENGUE: SEPARAÇÃO DE LIXO.

09/06 - ATIVIDADE: RECORTE E COLAGEM, SEPARAÇÃO E TAMANHOS.

10/06 - ATIVIDADE: LIGAR OS TAMANHOS IGUAIS.

11/06 - ATIVIDADE: VOGAL U

14/06 - ATIVIDADE: ENCONTRAR A VOGAL U NO TEXTO

15/06 - ATIVIDADE: COLAGEM DE PAPEL NA CACHINHOS DOURADOS

16/06 - ATIVIDADE: NÚMEROS E QUANTIDADES

17/06 - ATIVIDADE: NOME PRÓPRIO

18/06 - ATIVIDADE: CULINÁRIA “MINGAU DA MAMÃE URSA”


19/06 - ATIVIDADE: BRICADEIRA “URSINHO SAI DA TOCA”

NOME : _____

DATA : 07/06/2021

MEIO AMBIENTE

OLÁ MEU AMOR, COMO VIMOS NA HISTÓRIA A FAMÍLIA URSO MORA LÁ NA FLORESTA, ONDE EXISTEM MUITAS ÁRVORES E FLORES, ENTÃO NA ATIVIDADE DE HOJE NÓS VAMOS PINTAR O TRONCO DE MARROM E ENFEITAR ESSA LINDA ÁRVORE COM AS FOLHAS QUE VOCÊ ENCONTRAR NO SEU JARDIM, PROCURE AS MAIS BELAS E COLE NO TRONCO. CAPRICHE!



NOME: _____

DATA: 08/06/2021

MEIO AMBIENTE

MEU AMOR, VAMOS AJUDAR OS URSOS A ORGANIZAR O LIXO DA FLORESTA E DEIXA-LÁ BEM LIMPINHA, COM A AJUDA DA SUA FAMÍLIA, RECORTE AS LATAS DE LIXO E COLE-AS EM POTES OU COPOS DESCARTÁVEIS, EM SEGUIDA RECORTE OS QUADRADINHOS COM AS FIGURAS PARA JOGAR NAS LATAS DE LIXO CORRETAS. FAÇA COM ATENÇÃO, SEPARANDO: LATA, PAPEL, PLÁSTICO, VIDRO E RESTOS DE COMIDA. E NÃO SE ESQUEÇA, QUANDO SEPARAMOS O LIXO E ORGANIZAMOS TUDO EM SEU LUGAR, TAMBÉM NOS LIVRAMOS DO MOSQUITO DA DENGUE!



FOTOS ILUSTRATIVAS DEPOIS DO RECORTE DS FIGURAS:



RECORTE AS FIGURAS ABAIXO:



NOME: _____


DATA: 09/06/2021

CACHINHOS DOURADOS ENTROU NA CASA DOS 3 URSOS E CAUSOU A MAIOR BAGUNÇA, VAMOS RECORTAR OS OBJETOS DOS URSOS COM A AJUDA DE SUA FAMÍLIA E COLAR NA COLUNA ABAIXO OS TAMANHOS QUE CORRESPONDEM A CADA URSO.



--	--	--


RECORTE AQUI AS FIGURAS PARA COLAR NA ATIVIDADE.



NOME: _____

DATA: 10/06/2021





MEU BEM, LIGUE CADA URSO AO TAMANHO DE SUA CADEIRA.



NOME: _____

DATA: 11/06/2021

HOJE, VAMOS RELEMBRAR DA ÚLTIMA LETRINHA DAS VOGAIS, A LETRA U. VOCÊ SABIA QUE ALÉM DE URSO TAMBÉM TEM OUTRAS PALAVRINHAS QUE COMEÇAM COM ESSA VOGAL? PINTE A LETRA COM TINTA GUACHE OU GIZ DE CERA E DEPOIS FALE EM VOZ ALTA OS NOMES DAS FIGURAS AO REDOR.



NOME: _____

DATA: 14/06/2021

AGORA QUE SABEMOS QUAL É A VOGAL U, PINTE DE AZUL TODAS AS VOGAIS U QUE VOCÊ ENCONTRAR NO TEXTO.

.....ENQUANTO O MINGAU
ESFRIAVA,
A FAMÍLIA URSO RESOLVEU IR
DAR UMA VOLTA PELA
FLORESTA.
E LÁ SE FORAM, O PAPAÍ
URSO, A MAMÃE URSA E O
BEBÊ URSO.




NOME: _____

DATA: 15/06/2021 _____

CACHINHOS DOURADOS FOI UMA MENINA MUITO LEVADA MAIS APRENDEU A LIÇÃO, NUNCA DEVEMOS ENTRAR NA CASA DOS OUTROS SEM SERMOS CONVIDADO, ISSO É FEIO E PODE SER PERIGOSO.





AGORA, VAMOS DESENHAR O ROSTINHO DA CACHINHOS DOURADOS E COLAR PAPEL AMARELO EM SEU CABELO. CAPRICHE MEU BEM!



NOME: _____

DATA: 16/06/2021

MEU AMOR, CONTE AS FIGURAS E PINTE O NÚMERO CORRESPONDENTE.

							
5	1	2	1	5	1	4	6
							
1	3	5	0	7	2	1	4

NOME: _____

DATA: 17/06/2021

OLÁ MEU BEM, NOSSO AMIGO URSO QUER SABER O SEU NOME, ELE ESTA CURIOSO, ENTÃO, COM A AJUDA DO SEU CRACHÁ PINTE AS LETRAS DO SEU NOME E DEPOIS TENDE ESCREVERDO SEU JEITO, COPIANDO DO CRACHÁ, O SEU NOME NO ESPAÇO ABAIXO DO ALFABETO.



A	B	C	D	E	F	G
H	I	J	K	L	M	N
O	P	Q	R	S	T	U
V	W	X	Y	Z		

NOME: _____

DATA: 18/06/2021

A MAMÃE URSA PREPAROU UM MINGAU DELICIOSO, E ELA NOS DEIXOU A RECEITA. PEÇA AJUDA PARA ALGUÉM DA SUA FAMÍLIA E PREPARE TAMBÉM ESSE MINGAU MARAVILHOSO DOS 3 URSOS.

RECEITA DE MINGAU DA MAMÃE URSA

1 XÍCARA DE CHÁ DE LEITE



1 COLHER DE SOPA DE MAIZENA



1 COLHER DE SOPA DE CHOCOLATE EM PÓ



1 COLHER DE SOPA DE AÇUCAR



MODO DE PREPARO:

MISTURE A MAIZENA COM O LEITE E O AÇUCAR

ACRESCENTE AOS POUÇOS O CHOCOLATE E COZINHE EM FOGO BAIXO ATÉ ENGROSSAR. SE FOR NECESSÁRIO DOBRE A RECEITA.

PS: NÃO SE ESQUEÇA DE MANDAR FOTO E/OU VÍDEO PARA CONCLUIR ESSA ATIVIDADE.

NOME: _____


DATA: 19/06/2021

BRINCADEIRA: URSINHO SAI DA TOCA

MEU AMOR, ASSISTA AO VÍDEO QUE AS PROFESSORAS FIZERAM COM MUITO CARINHO ENSINANDO A BRINCADEIRA.

NA PINTURA DA MÁSCARA, VOCÊS PODERÃO UTILIZAR TINTA GUACHE MARROM, BORRA DE CAFÉ PARA FICAR UMA TEXTURA BEM LEGAL, PEDACINHOS DE LÃ PARA DEIXÁ-LA BEM FOFINHA, OU O QUE TIVER DISPONÍVEL. PEÇA PARA UM ADULTO FAZER O RECORTE E COLAR NUM PAPEL MAIS GROSSO E DEPOIS COLOCAR O LASTEX OU BARBANTE. CAPRICHE! USE A MÁSCARA DURANTE A BRINCADEIRA.

NÃO DEIXE DE ENVIAR OS VÍDEOS PARA A PROFESSORA NO GRUPO DO WHATSAPP.



USE ESSES DEDOCHES PARA RECONTAR A HISTÓRIA: “CACHINHOS DOURADOS E OS 3 URSOS” PARA SUA FAMÍLIA!

PEÇA AJUDA PARA FAZER OS RECORTES DOS PERSONAGENS.

OBS: OS DEDOCHES JÁ SERÃO ENVIADOS RECORTADOS PARA QUEM RETIRAR AS ATIVIDADES NA CRECHE.



REFERÊNCIAS:

CAPA, VÍDEOS E IMAGENS.

<https://br.pinterest.com/>

<https://br.pinterest.com/pin/603200943828508201/>

<https://www.madamteacher.com/okul-oncesi-egitici-oyuncaklar/okul-oncesi-kucuk-buyuk-orta-kavrami-calisma-sayfalari.html>

<http://ensinareaprenderon.blogspot.com.br/2015/04/mascaras-de-carnaval-para-colorir.html>

<https://israelakotona.blogspot.com/2021/01/planner-cachinhos-dourados.html>

<http://novojeitodeensinar.blogspot.com/2013/01/blog-post.html?m=1>

<https://br.pinterest.com/pin/26388347807376438/>