

“E.M. CEZIRA BOLGIONI FOLENA “

APOSTILA Nº 6 ATIVIDADES REMOTAS

ATIVIDADES REFERENTES AOS DIAS: 7,8,9,10,11,14,15,16,17,18 e 19/06 DE 2021



MATERNAL I – C

PROFESSORA: NEIDE


ALUNO (a):

RETIRADA DA APOSTILA 08/06/2021

DEVOLUÇÃO APOSTILA 22/06/202

NOME:

HOJE O DIA ESTÁ...



APRENDENDO UM POUCO SOBRE A CULTURA DO NOSSO MUNICÍPIO

FESTA DE SÃO SEBASTIÃO E DO DIVINO ESPÍRITO SANTO

Há mais de cem anos, este é um evento de muito destaque no município, considerada a maior festa da região, fazendo parte do Calendário Turístico Oficial do Estado de São Paulo, desde 2017. Durante os festejos são realizados shows, são celebradas novenas, missas, romaria, cavalgadas e procissões em cumprimento à promessa de cultuar São Sebastião, que segundo a história, livrou o povo ibiunense do flagelo da gripe influenza espanhola em 1918.

1- FAÇA UM LINDO COLORIDO NO CAVALINHO.



ATIVIDADE 1

5 DE JUNHO - DIA MUNDIAL DO MEIO AMBIENTE, E PARA APRENDERMOS UM POUCO MAIS SOBRE O NOSSO PLANETA E COMO PODEMOS AJUDAR A CUIDAR DELE, ASSISTA O VÍDEO LEITURA “ O LIVRO DO PLANETA TERRA” DE TODD PARR.

LINK: <https://youtu.be/lyv4ZntglxA> SERÁ POSTADO NO GRUPO DE WHATSAPP.

ATIVIDADE 2

VAMOS APRENDER A RECICLAR! ASSISTA O VÍDEO O MUNDO DE BITA “NEM TUDO QUE SOBRA É LIXO”

LINK: <https://www.youtube.com/watch?v=rUeaT5eqCyg> SERÁ POSTADO NO GRUPO WHATSAPP.

ATIVIDADE 3

VAMOS RECICLAR!

CONVERSE COM A CRIANÇA SOBRE OS TIPOS DE LIXO QUE PODEMOS RECICLAR, MOSTRE AS FIGURAS E ORIENTE A COLOCAR O LIXO (FICHAS) NAS LIXEIRAS CORRETAS., MATERIAL ENVIADO Á PARTE COM A APOSTILA.

ATIVIDADE 4

UM ADULTO DEVERÁ FAZER A LEITURA PARA A CRIANÇA

HISTÓRIA DE UMA SEMENTE



FOI MAIS OU MENOS ASSIM QUE TUDO ACONTECEU... UM DIA FUI COLOCADA EM UM BURACINHO E, QUANDO OLHEI PARA CIMA PARA VER O QUE ESTÁVA ACONTECENDO, UM MONTE DE TERRÁ CAIU EM CIMA DE MIM E FIQUEI NO ESCURO. NÃO TIVE MEDO PORQUE ATÉ QUE ESTÁVA GOSTOSO FICAR ALI, QUENTINHA, SEM ME PREOCUPAR COM NADA.




DIA APÓS DIA FIQUEI ALI, NO ESCURINHO QUINTINHO E ÚMIDO DA TERRA. DE VEZ EM QUANDO ENTRAVA UM POUCO DE ÁGUA PELOS BURACINHOS, ME MOLHAVA UM POUCO, MATAVA A MINHA SEDE E MINHA FOME, PORQUE ALGO VINHA JUNTO COM A ÁGUA. ACHO QUE ERA ADUBO. O PROBLEMA DISSO É QUE COM O TEMPO COMECEI A ENGORDAR.



OPA, DESCULPEM-ME A FALTA DE EDUCAÇÃO, NEM ME APRESENTEI. SOU UMA SEMENTE. MAS NÃO SEI QUE SEMENTE SOU, POIS AINDA SOU MUITO CRIANÇA E NÃO APRENDI ESSAS COISAS. MAIS UM DIA EU APRENDO E CONTO PARA VOCÊS.



POIS BEM, FUI INCHANDO CADA VEZ MAIS. UM DIA ACORDEI COM UMA SENSÇÃO ESTRANHA DENTRO DE MIM, PARECIA QUE IA ARREBENTAR. FIQUEI COM MEDO E SEM SABER O QUE FAZER. ESTREMECI. DE DENTRO DE MIM SAIU UMA COISINHA PEQUENA E VERDE.




AQUILO ERA UM BROTINHO QUE COMEÇOU A ESPICRAR PARA CIMA. CRESCERU CADA VEZ MAIS ATÉ FAZER UM BURACINHO NA TERRA, POR ONDE ENTROU UM POUÇO DA LUZ DO SOL, QUE ME AQUECEU DE UMA FORMA GOSTOSA E A SENSÇÃO MELHOROU.



RESOLVI DORMIR MAIS UM POUQUINHO. TIREI UMA SONECA RÁPIDA E, QUANDO ACORDEI E OLHEI PARA CIMA, VI QUE DAQUELE BROTINHO SAIAM DUAS COISINHAS MIÚDAS E DOBRADINHAS - AS FOLHAS. AOS POUCOS ELAS SE ABRIRAM E PARECE ATÉ QUE EU COMECEI A RESPIRAR MELHOR. É VERDADE, PARECE QUE ALI ESTAVA MEU NARIZ, APESAR DE SEMENTÊ NÃO TER NARIZ.



AOS POUÇOS AQUELE BROTINHO CRESCERU E FOI FICANDO MAIS FORTE E GROSSO, E MUDOU DE NOME. DE BROTINHO PASSOU A SE CHAMAR CAULE. SENTI CÓEGAS NO MEU PÉ E VI QUE DELE SAIAM UMAS BARBINHAS, CHAMADAS RAÍZES, QUE ME DEIXARAM MAIS PRESA NA TERRA.




O TEMPO FOI PASSANDO E UM DIA EU VI QUE LÁ NO ALTO UMA COISA AMARELA COMEÇOU A SE FORMAR, ERAM AS PÉTALAS. ELAS FORAM SE ABRINDO AOS POUCOS E, DE REPENTE, ALI ESTAVA UMA BONITA FLOR CHAMADA GIRASSOL.




POR QUE ESTE NOME? DIZEM POR AÍ QUE É PORQUÊ NÓS GIRASSÓIS VIRAMOS DE UM LADO PARA O OUTRO PARA VER O SOL. E FOI ASSIM QUE ME TRANSFORMEI NESTA LINDA FLOR. E SABE O MAIS GOSTOSO DE TUDO ISSO?



QUANDO EU VIREI GIRASSOL COMECEI A VER TUDO AO MEU REDOR NOVAMENTE E A SENTIR O CALOR DO SOL EM MEU CORPINHO, ME AQUECENDO TODA. E VI AS MINHAS AMIGAS QUE TAMBÉM HAVIAM SE TORNADO BELAS FLORES E AGORA ENFEITAVAM UM LINDO JARDIM, TODO FLORIDO E COM BORBOLETAS QUE MAIS PARECIAM FLORES COM ASAS.



AI, AI, FIQUEI ATÉ EMOCIONADA. QUER DIZER, EMÓCIONADO, POIS AGORA NÃO SOU MAIS SEMENTE, SOU UM GIRASSOL E ESTOU PRONTO PARA ABRAÇAR O SOL E APROVEITAR A PRIMAVERA.



ASSISTA O VÍDEO COM A TIA NICE NARRANDO A HISTÓRIA.

LINK: <https://youtu.be/VhKWHS3cJLg>

O VÍDEO SERÁ ENVIADO PELO WHATSAPP.

ATIVIDADE 5

AGORA É COM VOCÊ! COM AJUDA DE UM ADULTO VAMOS SEMEAR.

MATERIAIS

- SAQUINHO, VASINHO OU COPO COM FURO;
- TERRA ADUBADA;
- SEMENTE DE GIRASSOL;

- 1- COLOQUE UMA CAMADA DE TERRA
- 2- PLANTE A SEMENTE DE GIRASSOL E CUBRA COM O RESTANTE DA TERRA
- 3- REGUE DIARIAMENTE COM POUCA ÁGUA, E OBSERVE, DIARIAMENTE AS MUDANÇAS
- 4- QUANDO O GIRASSOL NASCER, REPLANTE EM UM JARDIM OU CANTEIRO, PARA QUE POSSA SE DESENVOLVER PLENAMENTE.



REGISTRE ESSE MOMENTO COM FOTO E ENVIE NO NOSSO GRUPO DO WHATSAPP ❤️

ATIVIDADE 6

VAMOS FAZER ARTE!

RELEITURA DE UMA OBRA DE ARTE É A CRIAÇÃO DE UMA NOVA **OBRA**, TENDO COMO REFERÊNCIA UMA **OBRA** ORIGINAL PARA DAR A ESSA NOVA **OBRA** OUTRO SENTIDO, ACRESCENTANDO A ELA UM TOQUE PESSOAL, DE ACORDO COM AS PRÓPRIAS EXPERIÊNCIAS. O FOCO PRINCIPAL DE UMA RELEITURA É A CRIAÇÃO DE ALGO NOVO QUE, EM SUA MAIORIA, MANTÉM UM ELO COM A OBRA QUE SERVIU DE INSPIRAÇÃO”.

OBSERVE COM ATENÇÃO O QUADRO DE VAN GOGH



VINCENT WILLEM VAN GOGH FOI UM PINTOR HOLANDÊS CONSIDERADO UMA DAS FIGURAS MAIS FAMOSAS E INFLUENTES DA HISTÓRIA DA ARTE OCIDENTAL. ELE CRIOU MUITOS QUADROS, ENTRE ELES ESTÁ “OS GIRASSÓIS”, QUE SERIA SUA MARCA REGISTRADA.


EXEMPLOS DE RELEITURA DA OBRA.



- 1- VOCÊ CONHECE A FLOR GIRASSOL?
- 2- QUAIS AS CORES UTILIZADAS NESTA PINTURA?
- 3- AGORA SEJA CRIATIVO! FAÇA A RELEITURA DA OBRA DE VAN GOGH, UTILIZE TAMPINHAS, PREGADORES, PRATO DESCARTÁVEL, PAPEL CREPON PICADO, TINTA GUACHE E OUTROS MATERIAIS PARA FINALIZAR A SUA OBRA DE ARTE, OU FAÇA UM DESENHO DO SEU JEITINHO.

RELEITURA DA OBRA DE VAN GOGH

USE A CRIATIVIDADE COM A AJUDA DE UM ADULTO.



Activiti

ATIVIDADE 7

VAMOS APRENDER AS CORES COM OS PATINHOS COLORIDOS !

ASSISTA O VÍDEO DA MÚSICA “OS PATINHOS COLORIDOS” COM A PROFESSORA TINA E RAFAELLA, CANTE E DANCE COM A GENTE.

LINK : <https://www.youtube.com/watch?v=79j1P39WP6w>

VÍDEO SERÁ ENVIADO PELO WHATSAPP.

ATIVIDADE 8

VAMOS APRENDER AS CORES DOS PATINHOS COM A TIA LUCIANA!

LINK: <https://www.youtube.com/watch?v=XFAxq70Gzdg>

VÍDEO SERÁ ENVIADO PELO WHATSAPP.

ATIVIDADE 9

VAMOS CONTAR OS PATINHOS COM A TIA DÉBORA!

LINK: <https://www.youtube.com/watch?v=uoAhGqaWJH8>

VÍDEO SERÁ ENVIADO PELO WHATSAPP

REGISTRE ESSE MOMENTO COM FOTO OU VÍDEO NOS ENVIE PELO WHATSAPP.

ATIVIDADE 10

PINTE O PATINHO DE ACORDO COM A MÚSICA



O PATINHO AMARELINHO
RESOLVEU MUDAR DE COR
USOU TINTA COLORIDA
E AZUL ELE FICOU!





O PATINHO AZULZINHO
RESOLVEU MUDAR DE COR
USOU TINTA COLORIDA
E VERMELHO ELE FICOU!



O PATINHO VERMELHINHO
RESOLVEU MUDAR DE COR
USOU TINTA COLORIDA
E VERDINHO ELE FICOU!





O PATINHO QUE ERA VERDE
RESOLVEU MUDAR DE COR
USOU TINTA COLORIDA
E AMARELO ELE FICOU!



ATIVIDADE 11

JOGO DA MEMÓRIA PATINHO COLORIDO, RECORTE E DIVIRTA-SE.





REFERÊNCIAS:

SÃO SEBASTIAO

<https://youtu.be/IYv4ZntglxA>

<https://www.youtube.com/watch?v=rUeaT5eqCyg>

<https://israelakotona.blogspot.com/>

GUIA PRÁTICO PARA PROFESSORES NA EDUCAÇÃO INFANTIL

<https://youtu.be/VhKWHS3cJLg>

<https://www.pragentemiuda.org/2013/09/plano-de-aula-os-girassois-de-van-gogh.html>

<https://www.youtube.com/watch?v=79j1P39WP6w>

<https://www.youtube.com/watch?v=XFAxq70Gzdg>

<https://www.youtube.com/watch?v=uoAhGqaWJH8>

<https://oespacoeducar.com.br/2020/05/14/educacao-infantil-atividades-para-trabalhar-a-musica-o-patinho-colorido/>

PARTICIPAÇÃO:

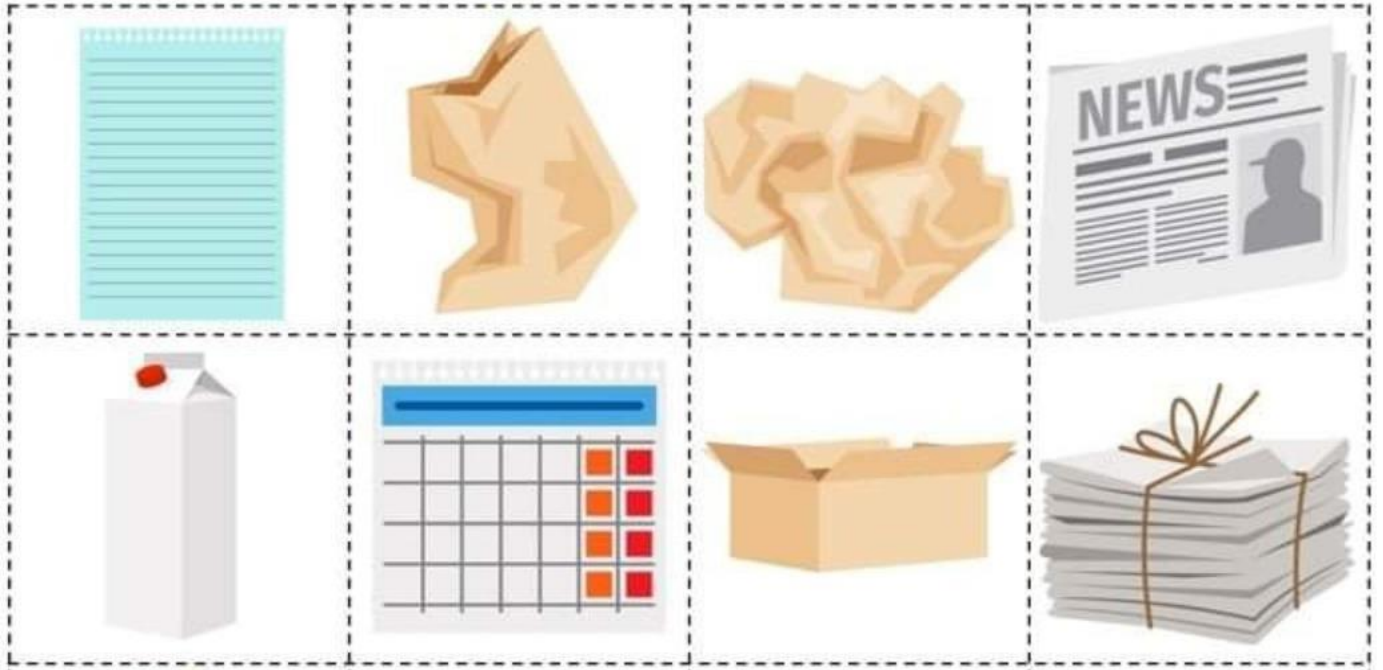
PROFESSORAS: ANA PAULA , ERNESTINA , NEIDE , SILVIA, LIRIAN

ADÍS: DÉBORA, LUCIANA, SABRINA, SIMONE, NATHALIA e NICE

ROTEIRO DE ATIVIDADES

DATA	CODIGO BNCC	DESCRIÇÃO
07/06/2021	(EI02CG01)	APRENDENDO UM POUCO SOBRE A CULTURA DO NOSSO MUNICÍPIO: FESTA DE SÃO SEBATIÃO E DO DIVINO ESPÍRITO SANTO. FAÇA UM LINDO COLORIDO NO CAVALINHO.
07/06/2021	(EI02EF03)	ASSISTA O VÍDEO LEITURA “ O LIVRO DO PLANETA TERRA” DE TODD PARR. LINK: https://youtu.be/lYv4ZntglxA SERÁ POSTADO NO GRUPO DE WHATSAPP
08/06/2021	(EI02ET05)	VAMOS APRENDER A RECICLAR! ASSISTA O VÍDEO O MUNDO DE BITA “NEM TUDO QUE SOBRA É LIXO” LINK: https://www.youtube.com/watch?v=rUeaT5eqCyg SERÁ POSTADO NO GRUPO WHATSAPP
09/06/2021	(EI02ET05)	VAMOS RECICLAR! CONVERSE COM A CRIANÇA SOBRE OS TIPOS DE LIXO QUE PODEMOS RECICLAR, MOSTRE AS FIGURAS E ORIENTE A COLOCAR O LIXO (FICHAS) NAS LIXEIRAS CORRETAS QUE FORAM ENVIADA COM A APOSTILA Á PARTE .
10/06/2021	(EI02EF03)	LEITURA: “HISTÓRIA DE UM SEMENTE” - ASSISTA O VÍDEO COM A TIA NICE NARRANDO A HISTÓRIA PELO WHATSAPP LINK: : https://youtu.be/VhKWHS3cJLg
11/06/2021	(EI02ET03)	AGORA É COM VOCÊ! COM AJUDA DE UM ADULTO VAMOS SEMEAR. REGAR E OBSERVAR MUDANÇA E O CRECIMENTO DA PLANTINHA . MATERIAL E ORIENTAÇÕES ENVIADO COM APOSTILA.
14/06/2021	(EI02CG05)	COM A AJUDA DE UM ADULTO FAÇA A RELEITURA DA OBRA DE VAN GOGH, UTILIZE TAMPINHAS, PREGADORES, PAPEL PICADO, PRATO DESCARTÁVEL E OUTROS MATERIAIS PARA FINALIZAR A SUA OBRA DE ARTE, OU FAÇA UM DESENHO DO SEU JEITINHO.
15/06/2021	(EI02TS03)	VAMOS APRENDER AS CORES COM OS PATINHOS COLORIDOS! ASSISTA O VÍDEO DA MÚSICA “OS PATINHOS COLORIDOS” COM A PROFESSORA TINA E RAFAELLA, CANTE E DANCE COM A GENTE . LINK: https://www.youtube.com/watch?v=79j1P39WP6w VÍDEO SERÁ ENVIADO PELO WHATSAPP
16/06/2021	(EI02ET05)	VAMOS APRENDER AS CORES DOS PATINHOS COM A TIA LUCIANA LINK: https://www.youtube.com/watch?v=XFAxq70Gzdg VÍDEO SERÁ ENVIADO PELO WHATSAPP
17/06/2021	EI02ET07)	VAMOS CONTAR OS PATINHOS COM A TIA DEBORA LINK: : https://www.youtube.com/watch?v=XFAxq70Gzdg VÍDEO SERÁ ENVIADO PELO WHATSAPP
18/06/2021	(EI02CG05)	PINTURA COM REFERÊNCIA (COR) : PINTE O PATINHO DE ACORDO COM A MÚSICA
19/06/2021	(EI02ET05)	JOGO DA MEMÓRIA PATINHO COLORIDO, RECORTE E DIVIRTA-SE.

FICHAS DA ATIVIDADE 3



18:20



