

E.M. CRECHE

“CEZIRA BOLGIONI FOLENA”

APOSTILA VI – DE 07/06 A 19/06/2021

Aluno(a) _____

Profª. Telma / ADI: Adenilse

VAMOS CUIDAR

DO

MEIO AMBIENTE



5 DE JUNHO DIA INTERNACIONAL

DO MEIO AMBIENTE

COLOCANDO A MÃO NA MASSA !!!



RECEITA DE MASSINHA DE MODELAR CASEIRA

4 colheres de sopa de farinha de trigo

4 colheres de sopa de água

1 colher de sopa de sal

1 colher de sopa de vinagre

1 colher de sopa de óleo

Para colorir voce pode usar suco em pó ou anilina comestível.

Misture todos os ingredientes em um recipiente e amasse bem até a massa ficar bem lisinha.

Observação: É muito importante que a criança participe da confecção da massinha, (contando a quantidade dos ingredientes; colocando-os no recipiente e por fim fazendo a mistura), assim ela se sentira valorizada e autoconfiante.



COM A MASSINHA A CRIANÇA PODE REALIZAR MUITAS ATIVIDADES COMO:



Criar rostos com diferentes expressões faciais



Modelar números, como exemplo, sua idade, número que calça, número que veste, etc.



Modelar letras



Brincar livremente usando sua imaginação



ENVIE FOTOS PARA A PROFESSORA DAS ATIVIDADES REALIZADAS


Estimulando criatividade, coordenação motora fina e concentração.

Aprendendo novas texturas e letra inicial do nome



1-PEGUE A MASSINHA DE MODELAR QUE VOCÊ CONFECCIONOU E CONTORNE A LETRA INICIAL DO SEU NOME.

OBSERVAÇÃO: esta folha não precisa ser devolvida para a professora. Envie apenas foto da criança realizando a atividade.





Aprendendo formas geométricas

CONTORNE AS FORMAS GEOMÉTRICAS COM A SUA MASSINHA DE MODELAR.

OBSERVAÇÃO: essa folha não precisa ser devolvida para a professora, envie apenas fotos da criança realizando a atividade ok.




exemplo






Cl

QUADRADO



CÍRCULO


ESSAS SÃO FIGURAS GEOMÉTRICAS




1- COLE AS FIGURAS QUE ACOMPANHAM A ATIVIDADE NO LUGAR ADEQUADO, SEGUINDO O EXEMPLO.



QUADRADO



TRIÂNGULO



CÍRCULO

--	--	--

APRENDENDO UM POUCO SOBRE A CULTURA DO NOSSO MUNICÍPIO

FESTA DE SÃO SEBASTIÃO E DO DIVINO ESPÍRITO SANTO

Há mais de cem anos, este é um evento de muito destaque no município, considerada a maior festa da região, fazendo parte do Calendário Turístico Oficial do Estado de São Paulo, desde 2017. Durante os festejos são realizados shows, são celebradas novenas, missas, romaria, cavalgadas e procissões em cumprimento à promessa de cultuar São Sebastião, que segundo a história, livrou o povo ibiunense do flagelo da gripe influenza espanhola em 1918.

1- FAÇA UM LINDO COLORIDO NO DESENHO ABAIXO:



Estimulando criatividade e coordenação motora fina




EM

VAMOS ENFEITAR NOSSO CAVALINHO!!

ENTÃO FAÇA UM COLORIDO BEM LINDO!! DEPOIS COLE LÃ


NA CAUDA E NA CRINA DO CAVALINHO.



VOCÊ SABIA ??? 5 DE JUNHO É DIA INTERNACIONAL DO MEIO AMBIENTE



1- COM A AJUDA DE UM ADULTO, RECOLHA ALGUMAS FOLHAS SECAS E COLE NA ÁRVORE.




exemplo



Recorte e escolha as figurinhas que melhor representam tristeza ou alegria para os planetinhas abaixo.

Depois que escolher, cole as figuras em volta dos planetinhas.






Brincar com quebra-cabeça estimula diversas habilidades, como:

concentração e foco; noção espacial; desenvolvimento neurológico e psicomotor;

raciocínio lógico; resolução de problemas; persistência, entre outros.


1- RECORTE NOS PONTILHADOS, EMBARALHE AS PEÇAS E TENTE MONTAR O QUEBRA CABEÇA DO MEIO AMBIENTE.



A GALINHA DO VIZINHO BOTA OVO AMARELINHO, BOTA




FAÇA OS DEZ OVINHOS DA GALINHA USANDO UM ROLO DE PAPEL HIGIÊNICO E TINTA GUACHE AMARELA. (por favor assistir ao vídeo da professora com as orientações).



Vídeo musical/ A galinha do vizinho...= (<https://youtu.be/WLc9aFE3MnA>)

Sugestões de vídeos e musicas para reforçar as atividades propostas



O Planeta Terra = (<https://youtu.be/mSCnSuUhzTA>)

Objetivo: Formação de cidadãos responsáveis e conscientes de seu papel na preservação do planeta...Além de compreender os reflexos de algumas atitudes, como, o desperdício de água e a poluição e também refletir sobre maus hábitos e buscar mudanças saudáveis.



Meio ambiente = (<https://youtu.be/GJ3bUx2JEY>)



A galinha do vizinho...= (<https://youtu.be/WLc9aFE3MnA>)

Objetivo: Aprender números de maneira lúdica e divertida por meio de músicas e parlendas.

Fazer associação de números e quantidades correspondentes.



Mariana - Galinha Pintadina = (<https://youtu.be/orxyp-3gBiE>)



COLABORADORES E REFERÊNCIAS - APOSTILA VI:

Professoras: Diana Regina de Camargo; Lirian Deleffe dos Santos; Rosana Ratochiski Rangel Prestes e Telma dos Santos Soares de Campos; Neide Florêncio Pinto.

Auxiliares de Desenvolvimento Infantil: Adenilse Pereira Camilo; Elizangela Ferreira Teodoro de Oliveira; Sueli Harumi Hagi e Suzete Ferreira Pinto Nascimento.

Coordenadora: Fabiana Santana de Oliveira

Vice Diretora: Sandra Akimi Murakami dos Santos

REFERÊNCIAS

<https://www.turminha.com.br/blog/cantiga-popular-galinha-do-vizinho> (Fazendo ovinhos com rolo de papel higiênico e tinta guache)

https://br.freepik.com/vetores-premium/muitos-animais-nas-arvores-com-meninos_2120303.htm (Quebra cabeça do meio ambiente).

danizinhaeduca.blogspot.com.br(Desenho de árvore para colagem de folhas)

<https://www.coisasdanil-pinturaemtecido.com/2014/05/pintura-em-tecido-fralda-com-cebolinha-baby-e-cavalinho.html> (Cebolinha Cowboy).

<https://vidasimples.co/colunistas/menino-nao-misture-as-massinhas/> (brincadeira livre com massinha)

<https://fissuradanamaternidade.com/2017/02/23/mamaefonoaudiologa-expressoes-faciais/> (expressões faciais com massinha)

<https://www.youtube.com/watch?v=3aHzJxCY0Is> (letras com massinha)

<https://www.youtube.com/watch?v=liqJL-dI4SM> (números com massinha)