

E.M'' PROFESSORA INÊS NUNES MAKIYAMA''
1º ANO B - PROFESSORA: MILENA (SUBSTITUTA: IVANILDA)



6ª APOSTILA - 07 A 19/06/2021
PRÓXIMA ENTREGA: 22/06/2021

NOME: _____



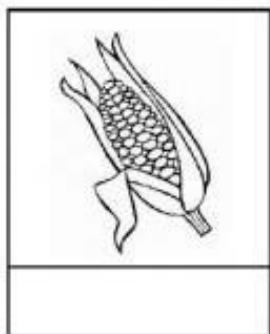
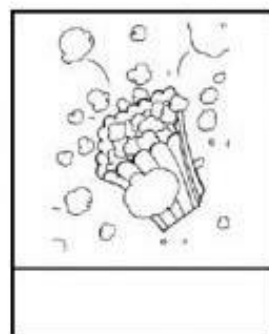

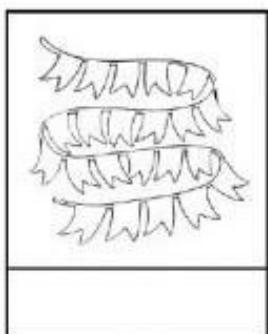

EM "PROFESSORA INÊS NUNES MAKIYAMA"

IBIÚNA, 07 DE JUNHO DE 2021

NOME:

MEU DICIONÁRIO VISUAL

OBSERVE AS FIGURAS ATENTAMENTE E ENCONTRE SEUS NOMES NOS QUADRINHOS. CRIE SEU PRÓPRIO DICIONÁRIO VISUAL ESCRREVENDO OS NOMES NAS FIGURAS CORRETAS. NÃO SE ESQUEÇA DE PINTAR AS IMAGENS COM CAPRICO!



PESCARIA

BALÃO

QUADRILHA

FOGUEIRA

SACI

BANDEIRINHA

PIPOCA

CAIPIRA

EM "PROFESSORA INÊS NUNES MAKIYAMA"

IBIÚNA, 07 DE JUNHO DE 2021

NOME:

CALENDÁRIO DE JUNHO

COMPLETE O CALENDÁRIO. PINTe OS SÁBADOS DE AZUL E OS DOMINGOS DE VERMELHO. CIRCULE OS FERIADOS.



Domingo	Segunda	Terça	Quarta	Quinta	Sexta	Sábado

EM "PROFESSORA INÊS NUNES MAKIYAMA"

IBIÚNA, 08 DE JUNHO DE 2021

NOME:

**PINTE A LETRA INICIAL NO NOME DAS COMIDAS
TÍPICAS DA FESTA JUNINA:**



AGORA PINTE O QUE VPCÊ GOSTA E FAÇA UM X NO QUE VOCÊ NÃO GOSTA.

QUAL É O SEU PREFERIDO?

EM "PROFESSORA INÊS NUNES MAKIYAMA"

IBIÚNA, 08 DE JUNHO DE 2021


NOME:

1-DEIXE A CENA DA FESTA JUNINA BEM COLORIDA.

FESTA JUNINA



2-QUANTAS GULOSEIMAS O BARRAQUEIRO VENDEU?



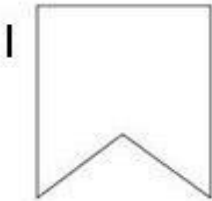
EM "PROFESSORA INÊS NUNES MAKIYAMA"

IBIÚNA, 09 DE JUNHO DE 2021


NOME:

FESTA JUNINA

CIRCULE A PALAVRA CORRETA:



BANDEIRINHA
FORMINHA
PANELINHA




JOÃO
BALÃO
FEIJÃO



MELANCIA
CAIPIRA
LATARIA



MARCADA
BARRACA
LARGADA



MAROCA
PIPOCA
PAÇOCA



FOLHA
MILHO
VELHA



MOREIRA
FOGUEIRA
TINTEIRO

EM "PROFESSORA INÊS NUNES MAKIYAMA"

IBIÚNA, 09 DE JUNHO DE 2021

NOME:

GRÁFICO DAS BRINCADEIRAS

FOI PERGUNTADO PARA AS CRIANÇAS DA ESCOLA, QUAL BRINCADEIRA PREFERIDA DE FESTA JUNINA. O RESULTADO FOI ESSE:

5 - TOMBA LATA

3 - TOCA DO COELHO 6 ARGOLA

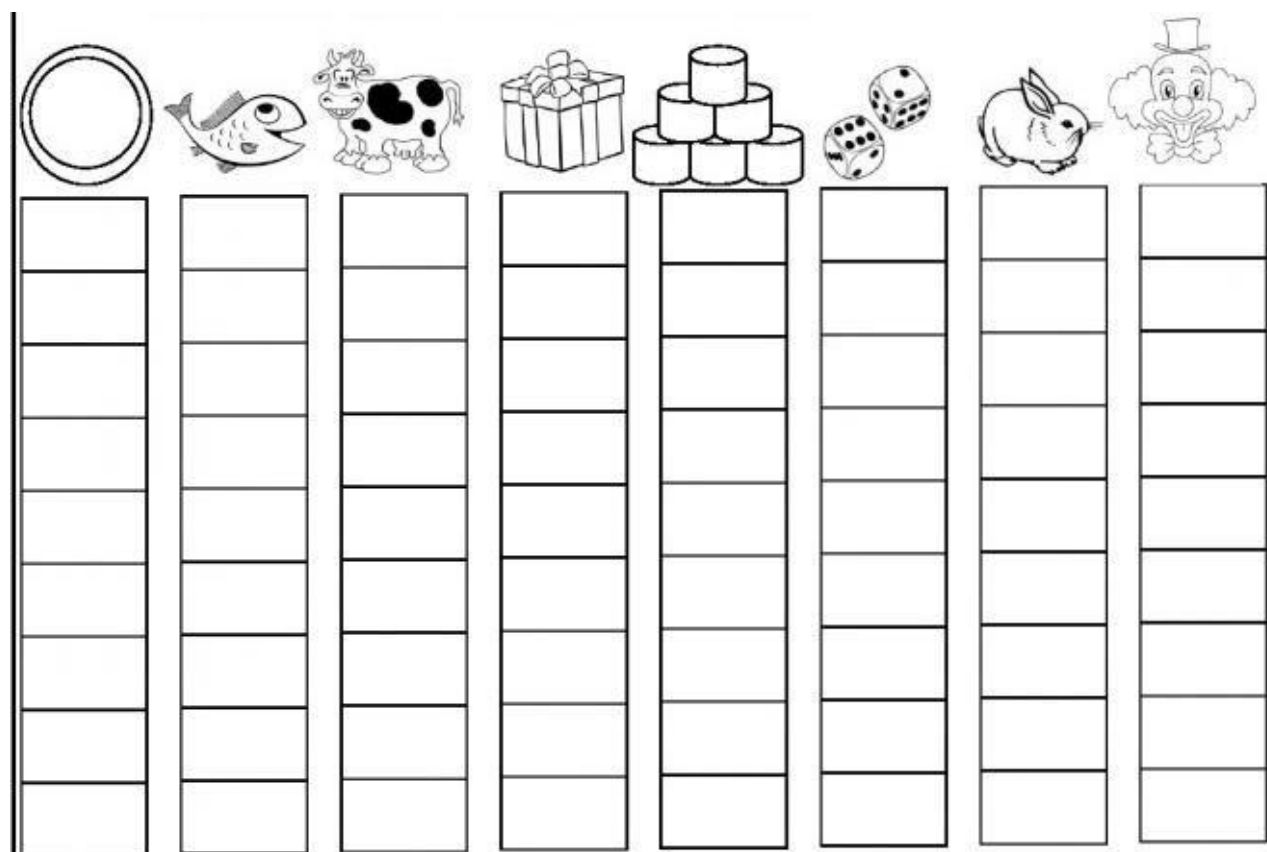
9 - PESCARIA

2 - JOGO DOS DADOS 8 - BOCA DO PALHAÇO

7 - RABO DA VACA

4 - MISS CAIPIRINHA

USE UMA COR PARA CADA BRINCADEIRA, COMPLETE O GRÁFICO E RESPONDA:



QUAL FOI A BRINCADEIRA MAIS VOTADA?

QUAL FOI A BRINCADEIRA MENOS VOTADA?

EM "PROFESSORA INÊS NUNES MAKIYAMA"

IBIÚNA, 10 DE JUNHO DE 2021

NOME:

PALAVRAS LACUNADAS 2

RECORTE AS CONSOANTES E COLE-AS NOS LUGARES CORRETOS, FORMANDO O NOME DAS PALAVRAS.



	A			E	I		I			A
--	---	--	--	---	---	--	---	--	--	---



	U	A			I			A
--	---	---	--	--	---	--	--	---



	O		U	E	I		A
--	---	--	---	---	---	--	---



A		E			O	I	
---	--	---	--	--	---	---	--



	I			O
--	---	--	--	---

M	Q	F	S	M	L	H	N	D	M	G	R
---	---	---	---	---	---	---	---	---	---	---	---

	D	R	L	H	B	N	D	R	N	H
--	---	---	---	---	---	---	---	---	---	---


EM "PROFESSORA INÊS NUNES MAKIYAMA"

IBIÚNA, 10 DE JUNHO DE 2021


NOME:

JOGO DOS FERROS

A TURMINHA ADORA AS FESTAS JUNINAS!



ENQUANTO ELES SE DIVERTEM, QUE TAL ACHAR AS SETE DIFERENÇAS ENTRE AS CENAS?



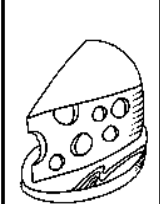

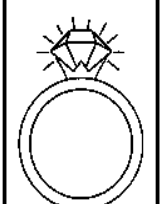
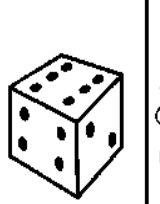





EM "PROFESSORA INÊS NUNES MAKIYAMA"

IBIÚNA, 11 DE JUNHO DE 2021

NOME:



ESCREVA AS INICIAIS DE CADA DESENHO, E DESCUBRA O NOME DA DANÇA NAS FESTAS JUNINAS!



WWW.PEQUENOSGRANDESPENSANTES.COM.BR

VOOCÊ JÁ DANÇOU QUADRILHA?

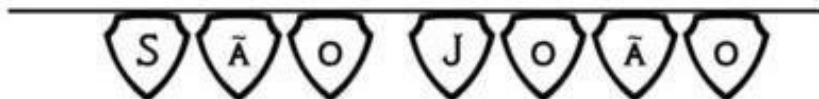
() SIM () NÃO

COM QUEM? _____

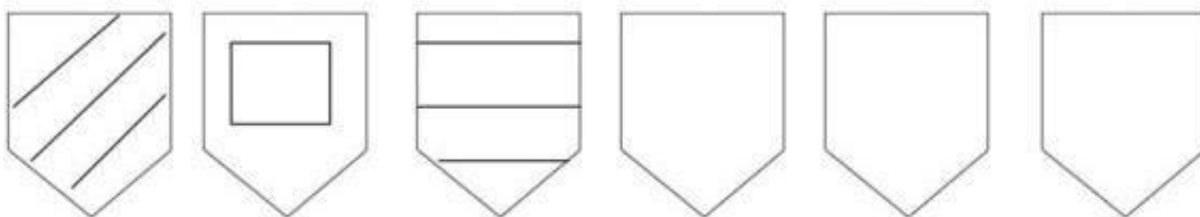
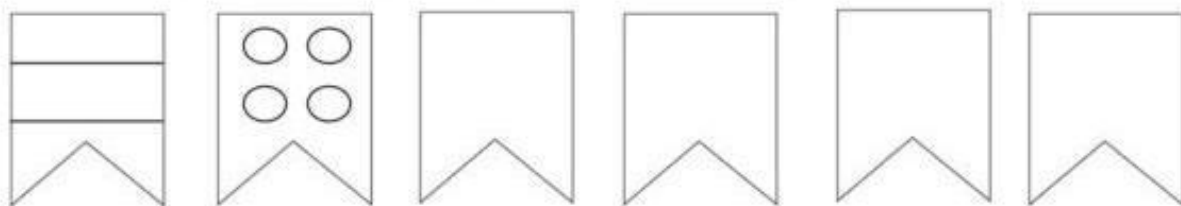
EM "PROFESSORA INÊS NUNES MAKIYAMA"

IBIÚNA, 11 DE JUNHO DE 2021

NOME:



1. DESENHE AS BANDEIRAS SEGUINDO A SEQUÊNCIA:



2. COMPLETE A SEQUÊNCIA NUMÉRICA:



3. QUANTAS PIPOCAS VOCÊ CONSEGUE VER? _____



EM "PROFESSORA INÊS NUNES MAKIYAMA"

IBIÚNA, 14 DE JUNHO DE 2021

NOME:

ATIVIDADE

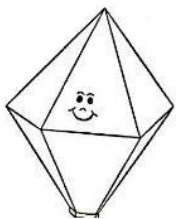
Vamos completar as palavras com as vogais que estão faltando:



P _ P _ C _




F _ G _ _ _ R _



B _ L _ _



C H _ P _ _



B _ N D _ _ R _

EM "PROFESSORA INÊS NUNES MAKIYAMA"

IBIÚNA, 14 DE JUNHO DE 2021

NOME:

Pinte as cenas juninas de acordo com a legenda. Atenção!




EM "PROFESSORA INÊS NUNES MAKIYAMA"

IBIÚNA, 15 DE JUNHO DE 2021

NOME:

BRINCADEIRAS DE FESTA JUNINA

QUANTAS PALAVRAS HÁ EM CADA UMA DELAS?



TOCA DE COELHO

PESCARIA

JOGO DAS ARGOLAS

CORREIO ELEGANTE

BOLA NA LATA

BINGO

PAU DE SEBO

CORRIDA DO SACO

BOCA DO PALHAÇO

DANÇA DA LARANJA

OVO NA COLHER

QUADRILHA

domiducor.com.br



EM "PROFESSORA INÊS NUNES MAKIYAMA"

IBIÚNA, 15 DE JUNHO DE 2021

NOME:

**APROVEITA GENTE QUE O PAGODE É QUENTE
É FORRÓ PRA TODA ESSA GENTE SE ESPALHAR**



CONTE E REGISTRE.

					<input type="text"/>						<input type="text"/>

					<input type="text"/>						<input type="text"/>

					<input type="text"/>						<input type="text"/>

EM "PROFESSORA INÊS NUNES MAKIYAMA"

IBIÚNA, 16 DE JUNHO DE 2021

NOME:

- Você conhece esta música? Vamos cantá-la?

1) Leia o texto com atenção:

O BALÃO VAI SUBINDO
VAI CAINDO A GAROA
O CÉU É TÃO LINDO
E A NOITE É TÃO BOA.
SÃO JOÃO, SÃO JOÃO
ACENDE A FOGUEIRA
DO MEU CORAÇÃO.



2) Copiar do texto as palavras que faltam para completá-lo:

O vai subindo

Vai caindo a

O é tão lindo

E a é tão boa.

São , João


Acende a

do meu

EM "PROFESSORA INÊS NUNES MAKIYAMA"


IBIÚNA, 16 DE JUNHO DE 2021

NOME:



QUANTOS SÃO?

Quantos milhos, bandeirinhas e estrelas a caipirinha está vendo abaixo?



Figuras: 2 milhos,
7 bandeirinhas, 7 estrelas.

____BANDEIRINHAS, ____ESTRELAS E ____ESPIGAS DE MILHO

EM "PROFESSORA INÊS NUNES MAKIYAMA"

IBIÚNA, 17 DE JUNHO DE 2021

NOME:

**PROCURE NA MÚSICA AS PALAVRAS QUE A
PROFESSORA DISSER:**



**O BALÃO VAI SUBINDO
VAI CAINDO A GAROA
O CÉU É TÃO LINDO
A NOITE É TÃO BOA
SÃO JOÃO, SÃO JOÃO
ACENDE A FOGUEIRA
DO MEU CORAÇÃO.**

Caso não consigam ouvir o áudio as palavras a serem ditadas: balão, garoa, céu, lindo, noite, fogueira, coração

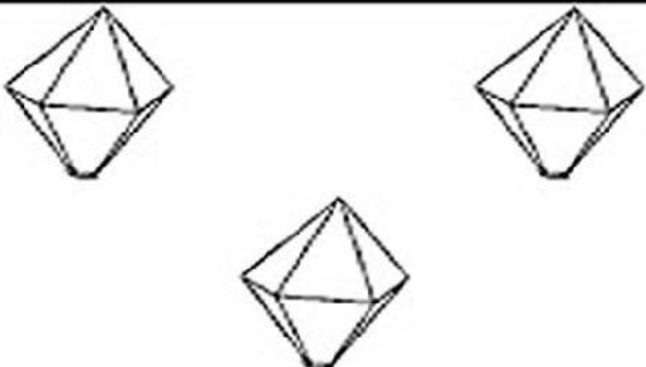
EM "PROFESSORA INÊS NUNES MAKIYAMA"


IBIÚNA, 17 DE JUNHO DE 2021


NOME:

VAMOS CONTAR QUANTOS
ELEMENTOS TEM EM CADA
CONJUNTO E PINTAR O
QUADRINHO COM O NÚMERO
CORRESPONDENTE.



	<table border="1"><tr><td>4</td><td>5</td></tr><tr><td>3</td><td>6</td></tr></table>	4	5	3	6
4	5				
3	6				

	<table border="1"><tr><td>4</td><td>5</td></tr><tr><td>3</td><td>6</td></tr></table>	4	5	3	6
4	5				
3	6				

	<table border="1"><tr><td>4</td><td>5</td></tr><tr><td>3</td><td>6</td></tr></table>	4	5	3	6
4	5				
3	6				

EM "PROFESSORA INÊS NUNES MAKIYAMA"

IBIÚNA, 18 DE JUNHO DE 2021

NOME:

**O BALÃO VAI SUBINDO
VAI CAINDO A GAROA.
O CÉU É TÃO LINDO
E A NOITE É TÃO BOA.
SÃO JOÃO, SÃO JOÃO,
ACENDE A FOGUEIRA
DO MEU CORAÇÃO.**



RECORTE AS TIRAS DO TEXTO FATIADO E ORGANIZE DE ACORDO COM A MÚSICA. COLE NA FOLHA COLORIDA E DEPOIS COPIE . CAPRICHE NA LETRA!

ACENDE A FOGUEIRA

VAI CAINDO A GAROA

O CÉU É TÃO LINDO

DO MEU CORAÇÃO

O BALÃO VAI SUBINDO

SÃO JOÃO, SÃO JOÃO

A NOITE É TÃO BOA

EM "PROFESSORA INÊS NUNES MAKIYAMA"

IBIÚNA, 18 DE JUNHO DE 2021

NOME:

PINTE O TOTAL DE BANDEIRINHAS ESCRITAS NOS
QUADRINHOS



EM "PROFESSORA INÊS NUNES MAKIYAMA"

IBIÚNA, 19 DE JUNHO DE 2021

NOME:

***VAMOS CANTAR E DEPOIS COLORIR?**

O BALÃO VAI SUBINDO,
VEM CAINDO A GAROA.
O CÉU É TÃO LINDO, A NOITE É TÃO BOA!
SÃO JOÃO! SÃO JOÃO!
ACENDE A FOGUEIRA NO MEU CORAÇÃO!



***QUE TAL AGORA, VOCÊ
ILUSTRAR A MÚSICA?!**

EM "PROFESSORA INÊS NUNES MAKIYAMA"

IBIÚNA, 19 DE JUNHO DE 2021

NOME:

2.

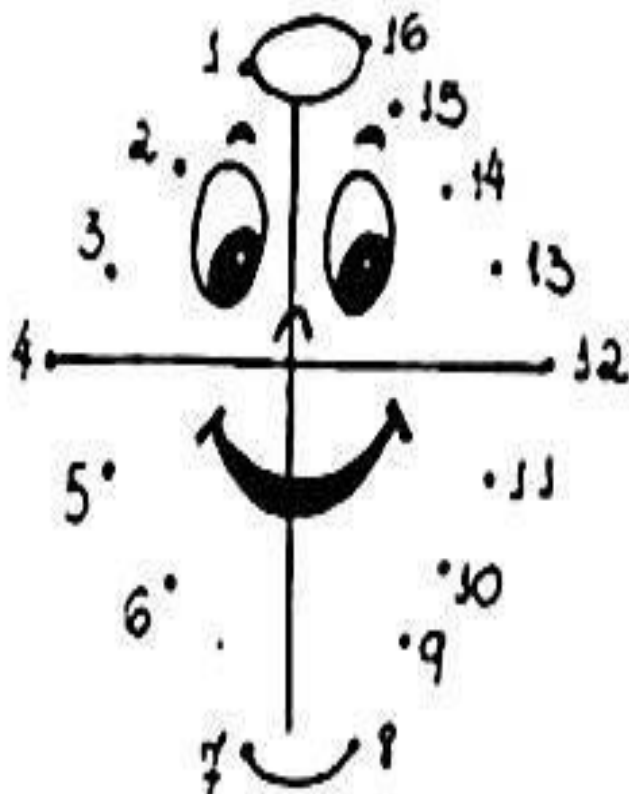
1) Descobrir o que é!

**O QUE É, O QUE É?
É FEITO DE PAPEL,
TERMINA COM ÃO.
E SOBE PARA O CÉU
NA NOITE DE SÃO JOÃO.**

.....



2) Ligar os pontinhos e colorir:



CIRCUITO

VOCÊS ESTÃO RECEBENDO, JUNTO COM A APOSTILA, UM ROLO DE PAPEL, MÃOS E PÉS RECORTADOS EM PAPEL COLORIDO.

OBSERVANDO A FOTO, MONTEM UM CIRCUITO PARECIDO, COLANDO TUDO NO ROLO DE PAPEL.

TENTEM PERCORRER O CIRCUITO, CONFORME O VÍDEO QUE A PROFESSORA ENVIOU.

SE POSSÍVEL, ENVIE UM VÍDEO MOSTRANDO O SEU CIRCUITO E COMO VOCÊ O REALIZOU. SE NÃO FOR POSSÍVEL ENVIAR O VÍDEO, FAÇA UM DESENHO NO ESPAÇO ABAIXO

REFERÊNCIAS BIBLIOGRÁFICAS

- http://atividadeescolar.blogspot.com/2012/06/blog-post_1928.html
- <http://deixemamaeepapai.blogspot.com/2016/05/atividades-festa-junina-alfabetizacao.html>
- <http://misturadealegria.blogspot.com/2016/05/atividades-sobre-festa-junina-imprimir.html>
- <http://pedagogasdapaz.blogspot.com/2012/05/atividades-festa-junina.html>
- <http://www.ideiacriativa.org/2015/06/atividade-metodologia-10-quadros-festas.html>
- <http://www.pequenosgrandespensantes.com.br/2014/05/atividades-ineditas-para-festas-juninas.html>
- <https://companheirosdaeducacao.blogspot.com/2014/02/atividades-educativas-de-festa-junina.html>
- <https://danieducar.com.br/atividades-de-festa-junina-alfabetizacao/>
- <https://escolaeducacao.com.br/atividades-festa-junina/atividades-festa-junina-calendario-2/>
- <https://janiceprofa.blogspot.com/2012/06/festa-junina-2.html>
- <https://oespacoeducar.com.br/2019/06/07/educacao-infantil-cancoes-e-atividades-com-o-tema-festa-junina/>
- <https://soatividades.com/atividades-de-alfabetizacao-sobre-festa-junina/>
- <https://turmadamonica.uol.com.br/juntoscontraocoronavirus/passatempos.php>
- <https://www.mundinhodacrianca.net/2012/05/atividades-para-imprimir-festa-junina.html>
- <https://www.pinterest.com/pin/343188434098258623/>
- <https://www.soescola.com/atividade-matemc3a1tica-festa-junina-2-724x1024>
- <https://www.todabahia.com.br/turma-da-monica-desenvolve-cartilha-sobre-o-uso-de-mascaras/>