

EM “PROFª INÊS NUNES MAKIYAMA”


APOSTILA 6 - 5ºano C

Atividades dos dias: 07, 08, 09, 10, 11, 14, 15, 16, 17, 18 e 19 de Junho

Devolução: 22/06/2021

Profª Edilene Aparecida Gonçalves

Aluno: _____



Festa Junina - Militão dos Santos

ESCOLA: _____

NOME: _____

CAÇA PALAVRAS

GR/CR/PR/VR/BR/FR/TR



H	J	U	U	I	T	R	G	E	R	T	R	A
E	B	R	A	Ç	O	F	R	T	R	E	V	K
R	D	F	J	P	E	R	A	S	A	A	O	U
T	D	B	N	T	R	A	V	E	S	B	G	Y
S	C	V	M	L	Ç	O	A	R	A	M	E	G
U	W	F	D	E	R	R	T	C	C	O	R	F
L	H	J	Ç	P	C	R	A	V	O	R	P	B
P	R	E	R	F	G	O	R	V	F	T	H	N
G	L	I	V	R	O	F	V	B	R	A	R	M
V	B	N	M	H	J	J	A	R	E	S	E	V

ESCOLA: _____

NOME: _____

CRUZADINHA

X ou CH

The crossword puzzle grid is 10 columns wide and 10 rows high. The starting points for words are indicated by arrows from the following illustrations:

- Vertical word 1:** Starts at row 1, column 1, with an arrow from a television.
- Horizontal word 2:** Starts at row 2, column 1, with an arrow from a pineapple.
- Horizontal word 3:** Starts at row 2, column 4, with an arrow from a bucket of water.
- Vertical word 4:** Starts at row 3, column 1, with an arrow from a mushroom.
- Horizontal word 5:** Starts at row 3, column 4, with an arrow from a bowl of popcorn.
- Vertical word 6:** Starts at row 4, column 4, with an arrow from a cloud.
- Horizontal word 7:** Starts at row 4, column 5, with an arrow from a bottle.
- Vertical word 7:** Starts at row 5, column 1, with an arrow from an open box.
- Horizontal word 8:** Starts at row 6, column 1, with an arrow from a key.

At the bottom right, there are three boxes containing the letters: X, C, and H.

ESCOLA: _____

NOME: _____

VERBO-TEMPO-PRESENTE-ATIVIDADES

Observe no modelo abaixo a conjugação do verbo no tempo presente e complete o restante de acordo com o que se pede:



Verbo: estudar

Eu estudo

Tu estudas

Ele (Ela) estuda

Nós estudamos

Vós estudais

Eles (elas) estudam



Verbo: correr

Eu _____

Tu _____

Ele (Ela) _____

Nós _____

Vós _____

Eles (elas) _____



Verbo: cantar

Eu _____


Tu _____

Ele (Ela) _____

Nós _____

Vós _____

Eles (elas) _____



Verbo: partir

Eu _____

Tu _____

Ele (Ela) _____

Nós _____

Vós _____


Eles (elas) _____

ESCOLA: _____

NOME: _____

PRODUZINDO UM TEXTO

✎ Numere corretamente as cenas e depois faça uma produção de texto.



✎ Dê um nome para a moça.

✎ O que a assustou?

✎ O que aconteceu com a louça?

✎ E agora! O que a moça vai fazer? Escreva contando tudinho.

<hr/> <hr/> <hr/> <hr/> <hr/> <hr/>

ESCOLA: _____

NOME: _____

1º LEIA O TEXTO GRAVE UM VÍDEO OU ÁUDIO E ENVIE NO GRUPO OU NO PRIVADO.

2º DEPOIS CIRCULE AS PALAVRAS CORRESPONDENTES AO DESENHO DO POEMA.

O CALDEIRÃO DA BRUXA



GATO
SAPO
RATO



E O CORDÃO DO SAPATO



TUDO NA PANELA



PÓ DE CAFÉ

BOTÃO DE BONÉ

E UNHA DO DEDÃO DO PÉ

MEXE COM FÉ.



E JOGA TEMPERO NELA!



JOGA TEMPERO NELA!

JOGA TEMPERO NELA!



COMIDA DE BRUXA

É UM LUXO!

PARA O BRUXO...



ESCOLA: _____

NOME: _____

AS CONJUNÇÕES

1. Completa as frases que se seguem com as conjunções coordenativas **e** ou **ou**.

a) Queres leite _____ vais beber um copo de sumo?

b) Fui visitar a cidade de Lisboa _____ gostei imenso.

c) Recebi uma carta do meu irmão _____ adorei-a.

d) Ou fazes os deveres _____ ficas de castigo.



2. Utilizando as conjunções **e**, **mas** e **portanto**, liga as frases, de modo a obteres frases coordenadas.

a) A festa estava animada. Cansei-me.

b) Ainda não fizemos os trabalhos. Não vamos à rua com a mãe.

c) Toquei à campainha. Ninguém respondeu.

d) Comeste muitos bolos. Adoestece.



ESCOLA: _____

NOME: _____

LEIA OS TRAVA LÍNGUA E SE DIVIRTA:



PISEI NA PEDRINHA
A PEDRINHA ROLOU
PISQUEI PRO MOCINHO
O MOCINHO GOSTOU
CONTEI PRA MAMÃE
ELA NÃO IMPORTOU
CONTEI PRO PAPAÍ
A CHINELA CANTOU.

UM TIGRE,
DOIS TIGRES,
TRÊS TIGRES,
TRISTES NUM TRIGAL.



QUEM COCHICHA
O RABO ESPICHA,
QUEM ESCUTA
O RABO ENCURTA,
QUEM RECLAMA
O RABO INFLAMA.

QUEM VAI AO AR
PERDE O LUGAR,
QUEM VAI AO VENTO
PERDE O ACENTO,
QUEM VAI À RIBEIRA
PERDE A CADEIRA.

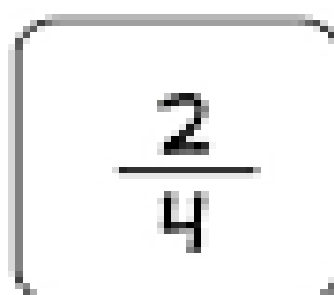

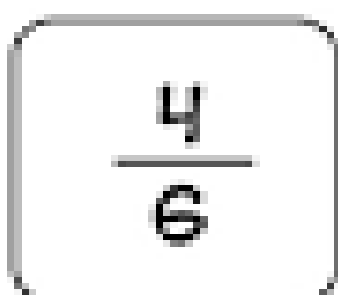
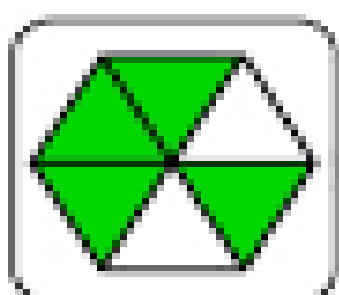
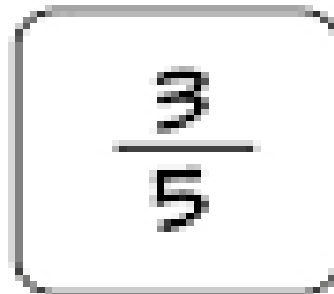

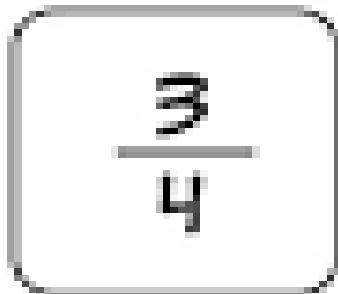


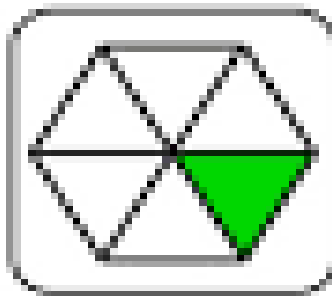

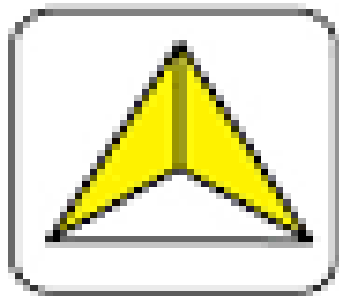




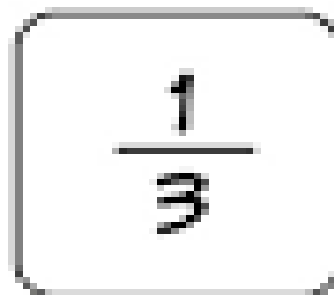
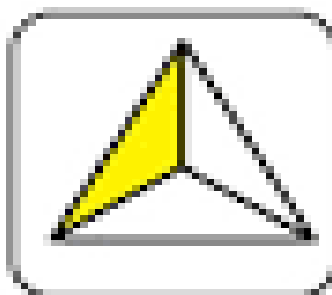

CONVERSE COM UM FAMILIAR SE CONHECE ALGUM TRAVA LÍNGUAS E
REGISTRE SUA PESQUISA:

ESCOLA: _____

NOME: _____

DATA: ___/___/___

RECORTE O JOGO DA MEMÓRIA E SE DIVIRTA!!!



ESCOLA: _____

NOME: _____

POEMAS - PROBLEMAS



NO PARQUINHO DA ESCOLA
10 MENINAS NO BALANÇO
6 MENINOS ESCORREGANDO
2 NO BANCO DO DESCANSO!

QUANTAS CRIANÇAS BRINCANDO?



ANA 2 COPOS DE CALDO DE CANA
MARCEL 3 COPOS DE MEL
IRACI TOMA 1 COPO DE AÇAÍ
4 COPOS DE ÁGUA A ISABEL!

QUANTOS COPOS CONTEI POR AQUI?



PARA O LANCHE DA TARDE
DUAS PIZZAS FORAM PEDIDAS,
SENDO EM CADA UMA 6 PARTES
APENAS 9 FORAM COMIDAS!

QUANTAS PARTES SOBRARAM DA
PIZZA?












ESCOLA: _____

NOME: _____

Atividades de Matemática

1- Escreva o antecessor e o sucessor de cada número.

2- Resolva as continhas de adição.

6 2	5 7	3 8	4 1
+1 4	+4 2	+2 1	+1 7



7 8	8 3	1 5	2 6
+1 1	+1 4	+1 3	+2 3

ESCOLA: _____

NOME: _____

Complete os números no quadro observando a sequência numérica:

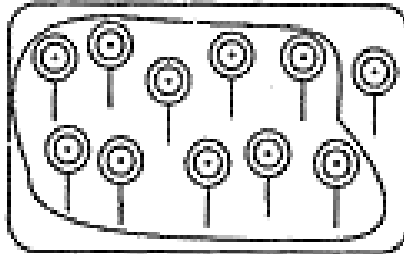


50		52	53		55				59
60	61			64			67		
70		72			75			78	
80							87		89
90		92			95			98	
100		102				106			
110	111								
120		122							129

ESCOLA: _____

NOME: _____


1) Limite uma dezena em cada quadro. Conte os elementos que sobraram. Depois, escreva os numerais no quadro posicional e no pontilhado. Veja o modelo:




D	U
1	1
.....	
1	1




D	U
.....	




D	U
.....	




D	U
.....	




D	U
.....	




D	U
.....	




D	U
.....	



D	U
.....	



D	U
.....	



D	U
.....	

ESCOLA: _____

NOME: _____

CAÇA BRINCADEIRAS:

C	A	C	H	I	N	E	L	I	N	H	O	X	Y
R	I	O	Q	U	E	I	M	A	D	A	P	E	J
U	K	R	M	C	F	A	Y	J	B	I	N	G	O
E	I	N	A	Y	H	Ç	I	B	O	H	T	N	G
K	M	B	R	N	X	A	D	R	E	Z	A	I	O
Ç	E	L	I	W	D	I	C	V	V	Y	N	M	D
B	G	S	O	D	P	A	E	W	R	C	G	B	A
I	A	G	T	V	G	S	Y	C	A	O	R	A	V
C	L	L	E	Á	O	Z	I	N	Y	R	A	Q	E
F	E	S	A	E	T	W	A	T	H	D	N	W	L
G	D	Y	J	N	I	U	P	O	J	A	Z	L	H
L	O	W	K	L	Ç	T	A	T	E	L	O	D	A
G	M	M	O	R	T	O	V	I	V	O	X	Ç	O
Z	A	P	M	A	H	N	I	L	E	R	A	M	A

CORDA - MODELAGEM - ESTÁTUA - ADOLETÁ
BINGO - QUEIMADA - AMARELINHA - XADREZ -
MORTO VIVO - CASINHA - TANGRAM - CIRANDA
BALANÇO - GINCANA - JOGO DA VELHA -
CHINELINHO -

ESCOLA: _____

NOME: _____

ESCREVA OS NOMES:

LETRA INICIAL 	NOME FEMININO 	NOME MASCULINO 
R		
S		
A		
C		
P		
D		
V		
M		
J		

ESCOLA: _____

NOME: _____

RECORTE E COLE AS PALAVRAS AOS GRUPOS AS QUAIS PERTENCEM

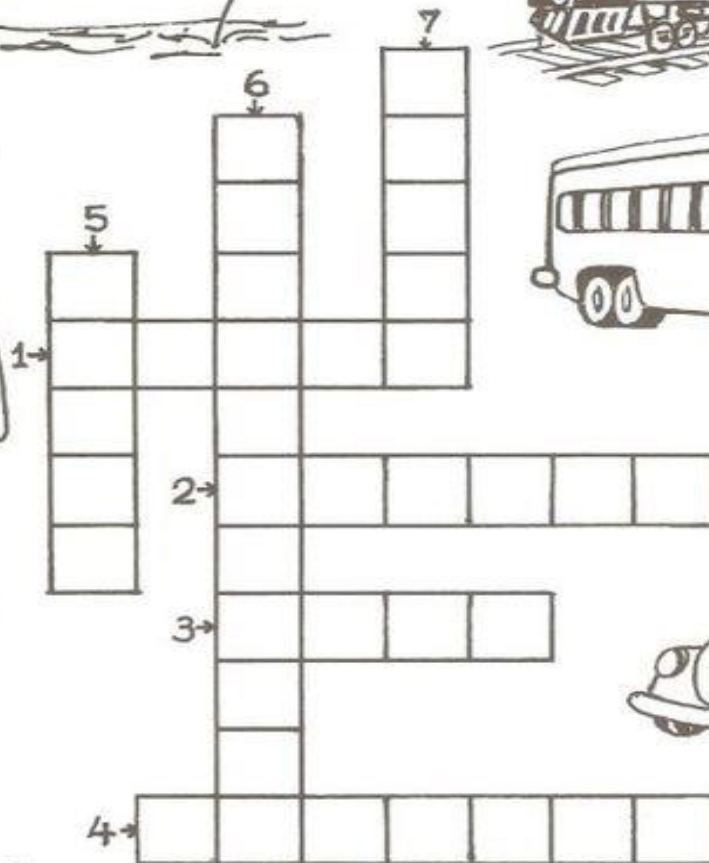

FLORES	AVES	NENHUM DOS GRUPOS

PRATO	CAMA	TELEFONE
CADERNO	CRAVO	ESTOJO
GIRASSOL	GAIVOTA	PAVÃO
JARDIM	MARGARIDA	GANSO
ABACAXI	MESA	ESTANTE
ROSA	BEIJA-FLOR	SOFÁ
CADEIRA	VIOLETA	ARMÁRIO

ESCOLA: _____

NOME: _____

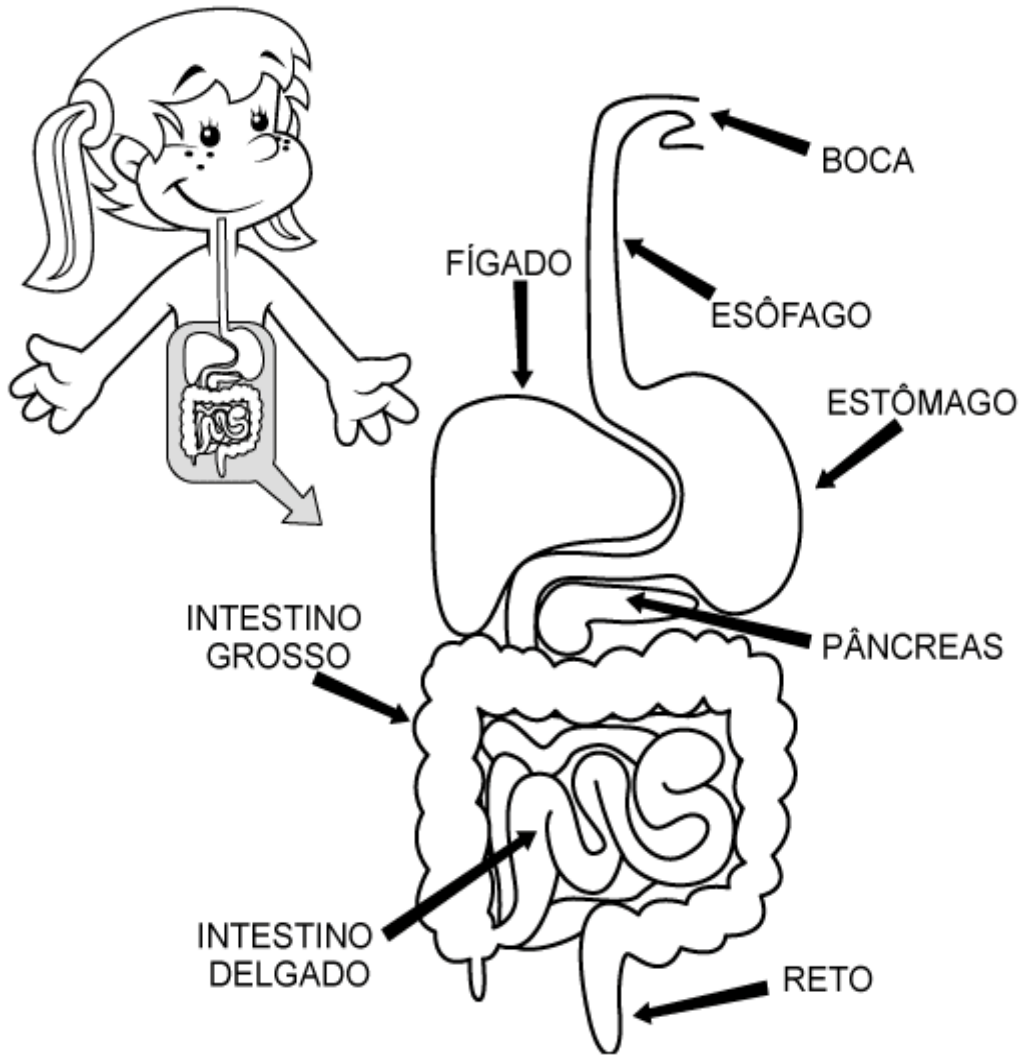
QUAL DESTES MEIOS DE
TRANSPORTE É MAIS
RÁPIDO?



(1 - avião, 2 - ônibus, 3 - trem, 4 - foguete, 5 - carro, 6 - helicóptero, 7- navio)

ESCOLA: _____

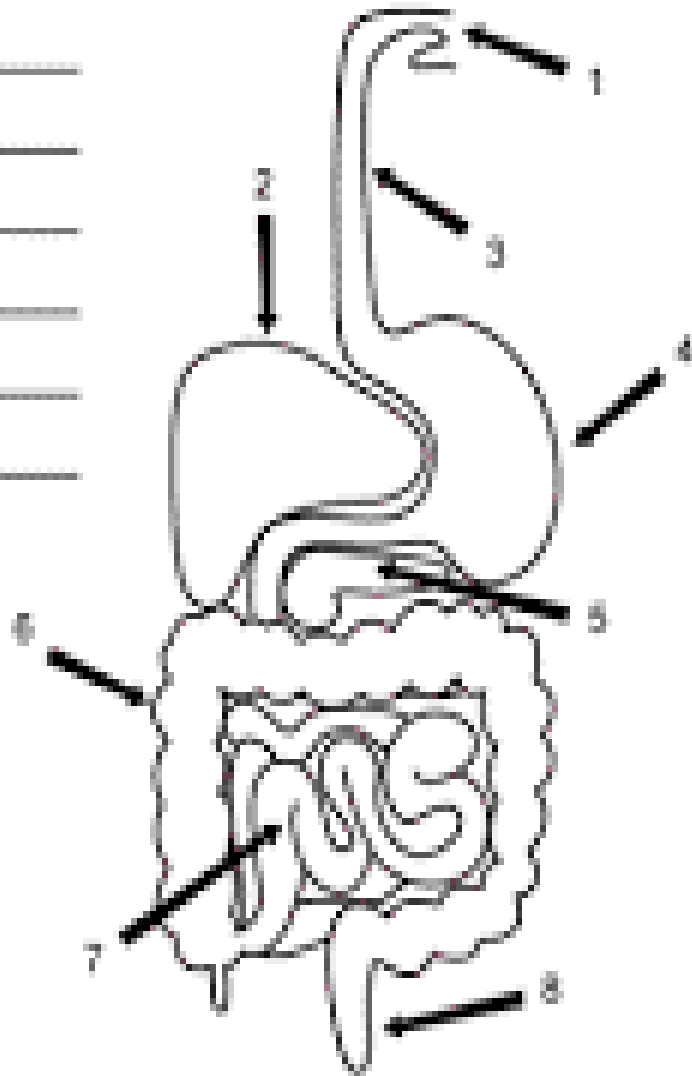
NOME: _____



ESCOLA: _____

NOME: _____


1. _____
2. _____
3. _____
4. _____
5. _____
6. _____
7. _____
8. _____



ESCOLA: _____

NOME: _____

ESCREVA A HISTÓRIA:



Referências Bibliográficas

Pinterest. Disponível: <https://br.pinterest.com/pin/496170083932047504>

Atividades educativas. Disponível:
<https://atividadesparacrianças.blogs.sapo.pt/tag/atividades+2%C2%BA+ano>

Só escola. Disponível: <https://www.soescola.com/2017/04/atividades-de-producao-de-texto-2-ao-5.html>

Amor ensina. Disponível: https://amorensina.com.br/pequenos-textos-para-leitura_30/

Pinterest. Disponível: <https://br.pinterest.com/pin/425730971020671920/>

Pinterest. Disponível: <https://br.pinterest.com/pin/748230925575730484/>

Ensinando com carinho. Disponível:
<https://www.ensinandocomcarinho.com.br/2013/06/linguas.htmltrava->

Pinterest. Disponível: <https://br.pinterest.com/pin/496170083932047504>

Amor ensina. Disponível: <https://amorensina.com.br/atividades-de-matematica-poemas-problemas/>

Pinterest. Disponível: <https://br.pinterest.com/p862017184901597706/in/>

Live work sheets. Disponível:
https://www.liveworksheets.com/worksheets/pt/Matem%C3%A1tica/Antecessor_e_s

Pinterest. Disponível: <https://br.pinterest.com/pin/263953228148738865/>