



PREFEITURA DA ESTÂNCIA TURÍSTICA DE
IBIÚNA
Por uma Ibiúna próspera. Investindo no presente, gerando o futuro.
SECRETARIA DE EDUCAÇÃO



“E.M. MAFALDA DALPRA MATIUSSO”

ALUNO (A): _____

Prof.^a. PENHA MATUMOTO

TURMA: A

ANO 2021

APOSTILA DE ATIVIDADES Nº 06

Período: 07/06/2021 a 19/06/2021



07/06- "ESCUITA, FALA, PENSAMENTO E IMAGINAÇÃO"

E.M MAFALDA DALPRA MATIUSSO

Prof.^a

NOME: _____



DIA 5, DE JUNHO DIA MUNDIAL DO MEIO AMBIENTE:

A ONÇA- PINTADA É O SÍMBOLO BRASILEIRO QUE VIVE EM VÁRIAS REGIÕES DO BRASIL.

ONÇA-PINTADA

O QUINTAL DO SEU BATISTA
PARECE UMA MATA FECHADA.
UM DIA PASSEI POR LÁ,
FAZENDO UMA CAMINHADA.

PUXA VIDA, SEU BATISTA!
QUE PINTURA REALISTA!
DESSE JEITO EU PASSO MAL.

(JOSÉ SANTOS)

LÁ NO MEIO DA FOLHAGEM
VI UMA COISA AMARELADA.
PENSEI QUE FOSSE UM TAPETE,
MAS ERA UMA ONÇA PINTADA,

COM AS GARRAS AFIADAS
E CARA DE POUCOS AMIGOS,
OLHOS DE PURO PERIGO,
BOCA BEM ARREGANHADA.

BEM ALI NA MINHA FRENTE
ESTAVA ESSA ONÇA-PINTADA,
NÃO ME PERDENDO DE VISTA
BEM NA HORTA DO ARTISTA.

MAS QUE SURPRESA DANADA!
MAS QUE SUSTO SEM IGUAL!
SÓ QUE A ONÇA ERA PINTADA
E... SECAVA NO QUINTAL.



07/06- "TRAÇOS, SONS, CORES E FORMA"

E.M MAFALDA DALPRA MATIUSSO

Prof.ª PENHA MATUMOTO


NOME: _____



SEMANA DO MEIO AMBIENTE

Vamos fazer uma coleta seletiva dos materiais?
Para isto, pinte os elementos conforme a legenda abaixo.

AZUL		▶ PAPEL
VERMELHO		▶ PLÁSTICO
VERDE		▶ VIDRO
AMARELO		▶ METAL



08/06- "TRAÇOS, SONS, CORES E FORMAS"

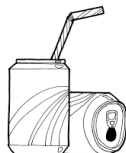

E.M. MAFALDA DALPRA MATIUSSO

Prof.ª PENHA MATUMOTO

NOME: _____



JOGUE O LIXO NA LIXO, VAMOS PRESERVAR O MEIO AMBIENTE:



08/06- "TRAÇOS, CORES, CORES E FORMAS"

E.M MAFALDA DALPRA MATIUSSO

Prof.^a PENHA MATUMOTO

NOME: _____



MEIO AMBIENTE

O NOSSO AMBIENTE, QUANDO PRESERVADO, É MUITO BONITO:



09/06 - "TRAÇOS, SONS, CORES E FORMAS"

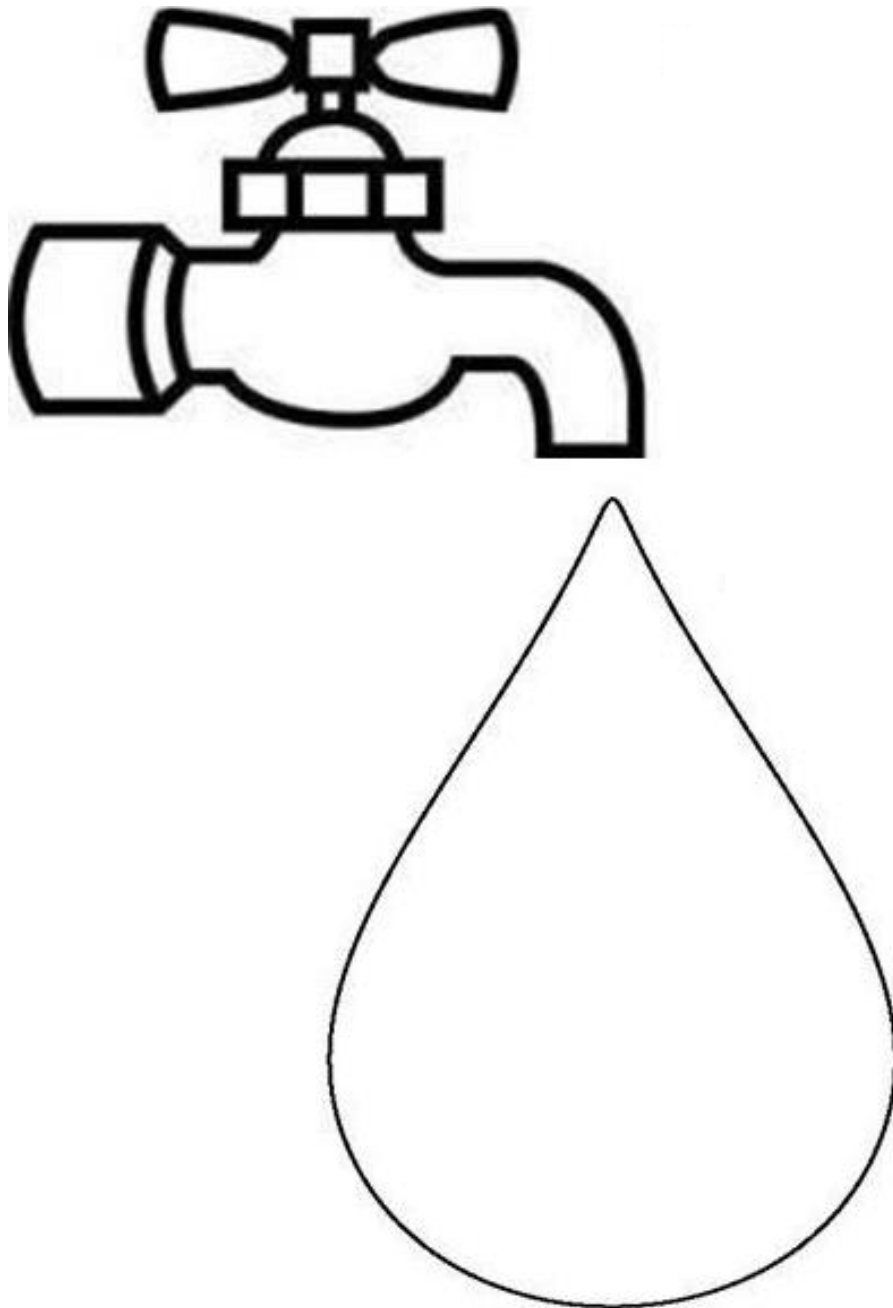
E.M. MAFALDA DALPRA MATIUSSO

Prof.^a PENHA MATUMOTO

NOME: _____



PINTE A GOTA DE ÁGUA COM TINTA GUACHE AZUL USANDO PINCEL:





RECICLAR É PRESERVAR O MEIO AMBIENTE:
PINTAR AS LIXEIRAS NAS CORES PRIMÁRIAS!



VERMELHA



AZUL



AMARELA



VERDE

10/06- "TRAÇOS, SONS, CORES E FORMAS"

E.M. MAFALDA DALPRA MATIUSSO


Prof.ª PENHA MATUMOTO

NOME: _____



PRESERVAR O MEIO AMBIENTE É AGIR NO PRESENTE PARA PROTEGER NO FUTURO!

CIRCULE OS OBJETOS QUE **NÃO** PODEM SER JOGADOS NO LAGO.



10/06- "ESCUITA, FALA, PENSAMENTO E IMAGINAÇÃO"

E. M MAFALDA DALPRA MATIUSSO

Prof.^a PENHA MATUMOTO

NOME: _____



BORBOLETA RABO- DE- ANDORINHA

COLORIDAS

LABAREDAS

FEITAS

DE SEDA.

BORBOLETAS

NÃO BATEM AS ASAS

SÓ PARA MOSTRAR

SUA BELEZA.


APLAUDE

A NATUREZA.

(LAURABEATRIZ E LALAU)



DESENHE, NO QUADRO ABAIXO, A BORBOLETA E A ANDORINHA COM A AJUDA DA MAMÃE:



11/06 – “TRAÇOS, SONS, CORES E FORMAS”


E.M. MAFALDA DALPRA MATIUSSO

Prof.^a PENHA MATUMOTO

NOME: _____



VAMOS COLAR FOLHAS E DEIXAR A ÁRVORE BEM BONITA!



11/06- CORPO, GESTOS E MOVIMENTOS

E.M MAFALDA DALPRA MATIUSSO

Prof.^a PENHA MATUMOTO

NOME: _____



CAPELINHA DE MELÃO.

CAPELINHA DE MELÃO
É DE SÃO JOÃO
É DE CRAVO É DE ROSA
É DE MANJERICÃO
SÃO JOÃO ESTÁ DORMINDO
NÃO ACORDA NÃO !
ACORDAI, ACORDAI,
ACORDAI. JOÃO !



14/06- CORPO, GESTOS E MOVIMENTOS

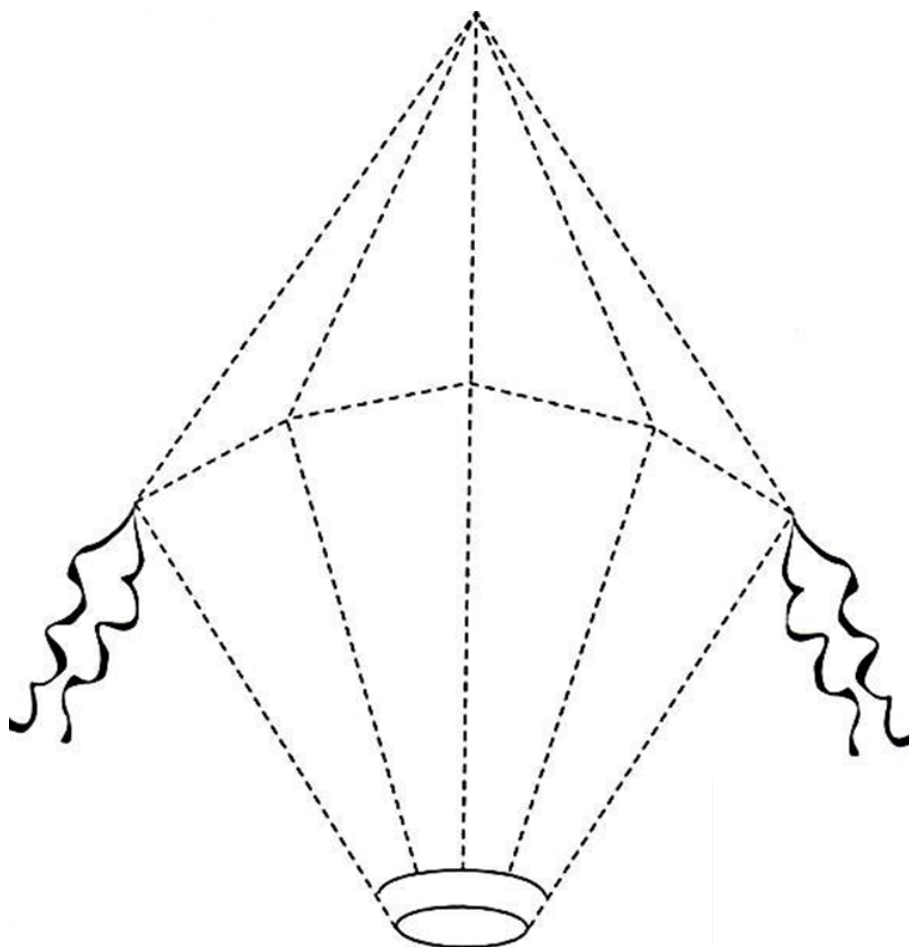
E.M MAFALDA DALPRA MATIUSSO

Prof.ª PENHA MATUMOTO

NOME: _____



**VAMOS FAZER O TRACEJADO E PINTAR O BALÃO BEM COLORIDO
USANDO LÁPIS DE COR!**



14/06- TRAÇOS, SONS, CORES E FORMAS


E.M MAFALDA DALPRA MATIUSSO

Prof.^a

Nome: _____



VAMOS PINTAR AS BANDEIRINHAS E FAZER A FOGUEIRA COM GIZ DE CERA
LARANJA E VERMELHO:



15/06- ESPAÇOS, TEMPOS, QUANTIDADES, RELAÇÕES E TRANSFORMAÇÕES

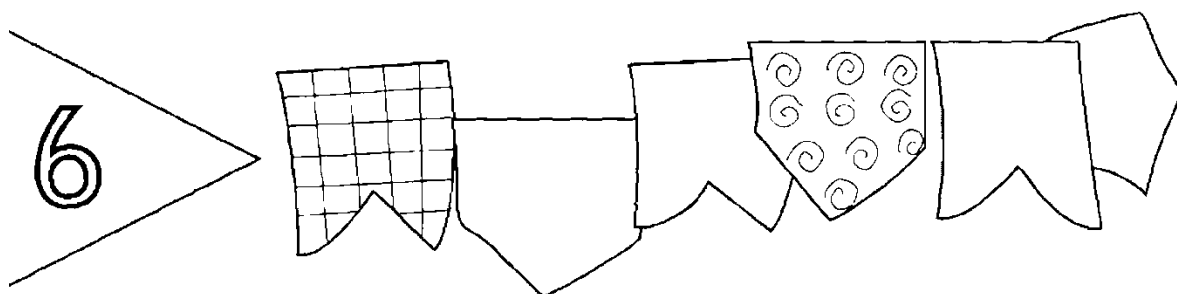
E.M MAFALDA DALPRA MATIUSSO

Prof.^a PENHA MATUMOTO

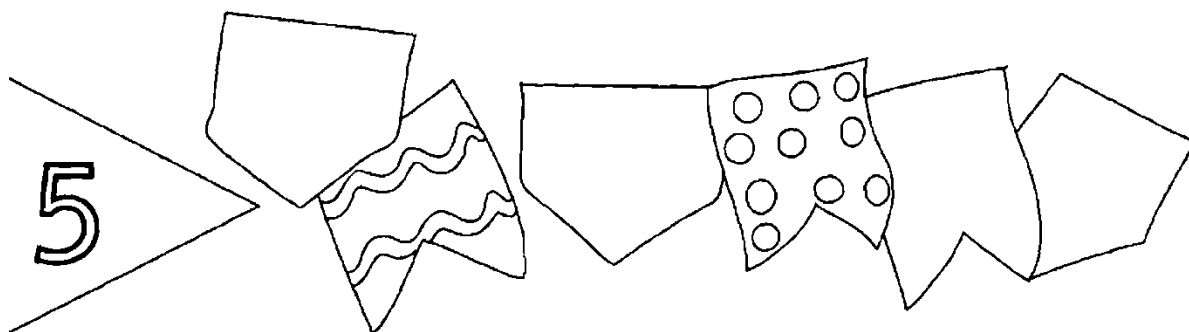
NOME: _____



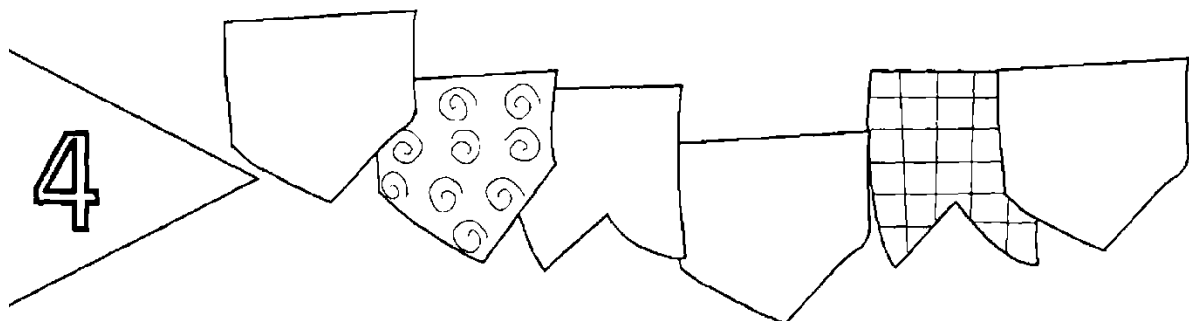
PINTE AS BANDEIRINHAS DE ACORDO COM AS QUANTIDADES



SEIS



CINCO



QUATRO

15/06 ESPAÇOS, TEMPOS, QUANTIDADES, RELAÇÕES E TRANSFORMAÇÕES



E.M MAFALDA DALPRA MATIUSSO

Prof.^a PENHA MATUMOTO

NOME: _____



VAMOS DESENHAR AS BANDEIRINHAS DE ACORDO COM AS QUANTIDADES CORRESPONDENTES:



16/06- ESPAÇOS, TEMPOS, QUANTIDADES, RELAÇÕES E TRANSFORMAÇÕES

E.M MAFALDA DALPRA MATIUSSO

Prof.^a PENHA MATUMTO

NOME: _____

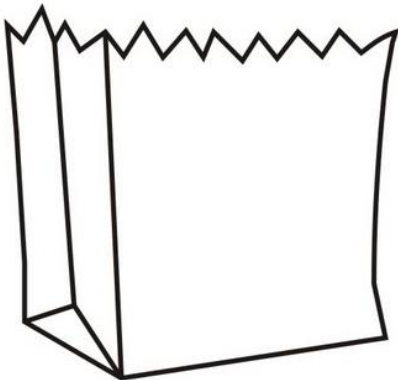


QUANTAS PIPOCAS TENHO NA MÃO?

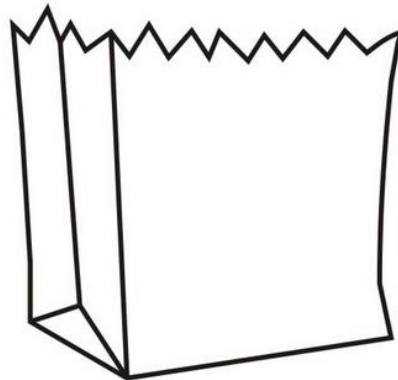


© 2011

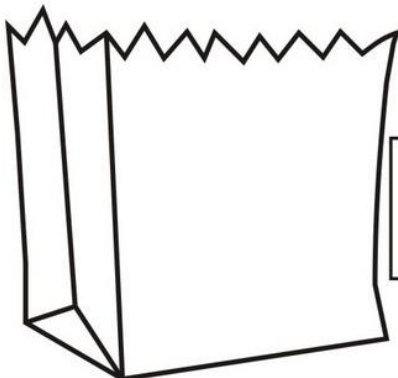
DESENHE A QUANTIDADE DE PIPOCAS QUE SE PEDE EM CADA SACO.



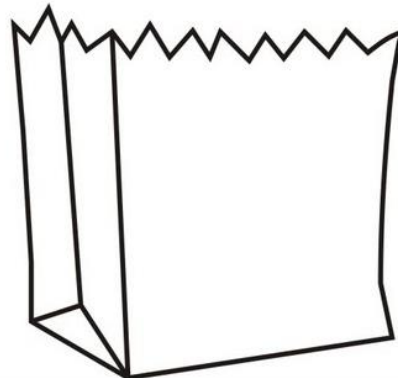
4



3



1



2



F E S T A J U N I N A

CONTE E PINTE:

	<table border="1"><tr><td>4</td><td>3</td></tr><tr><td>5</td><td>7</td></tr></table>	4	3	5	7
4	3				
5	7				

	<table border="1"><tr><td>7</td><td>8</td></tr><tr><td>6</td><td>5</td></tr></table>	7	8	6	5
7	8				
6	5				

	<table border="1"><tr><td>8</td><td>5</td></tr><tr><td>4</td><td>3</td></tr></table>	8	5	4	3
8	5				
4	3				

	<table border="1"><tr><td>2</td><td>8</td></tr><tr><td>7</td><td>9</td></tr></table>	2	8	7	9
2	8				
7	9				

17/06- ESPAÇOS, TEMPOS, QUANTIDADES, RELAÇÕES E TRANSFORMAÇÕES




E.M MAFALDA DALPRA MATIUSSO

Prof.^a PENHA MATUMOTO

NOME: _____



CIRCULE E PINTE O MENOR DESENHO DE CADA QUADRO:



17/06- "ESCUITA, FALA, PENSAMENTO E IMAGINAÇÃO"

E.M MAFALDA DALPRA MATIUSSO

Prof.^a PENHA MATUMOTO


NOME: _____




PINTE AS COMIDAS DA FESTA JUNINA:

MARQUE X NO NOME DOS ALIMENTOS QUE TEM O SABOR DOCE:

CIRCULE O NOME DOS ALIMENTOS QUE TEM O SABOR SALGADO:



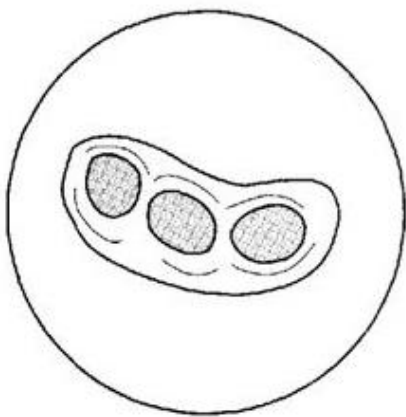
MILHO




PIPOCA



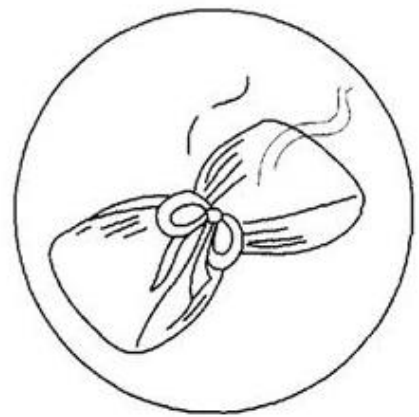
CHURRASCO



AMENDOIM



CANJICA



PAMONHA

18/06- "TRAÇOS, SONS, CORE E FORAS"

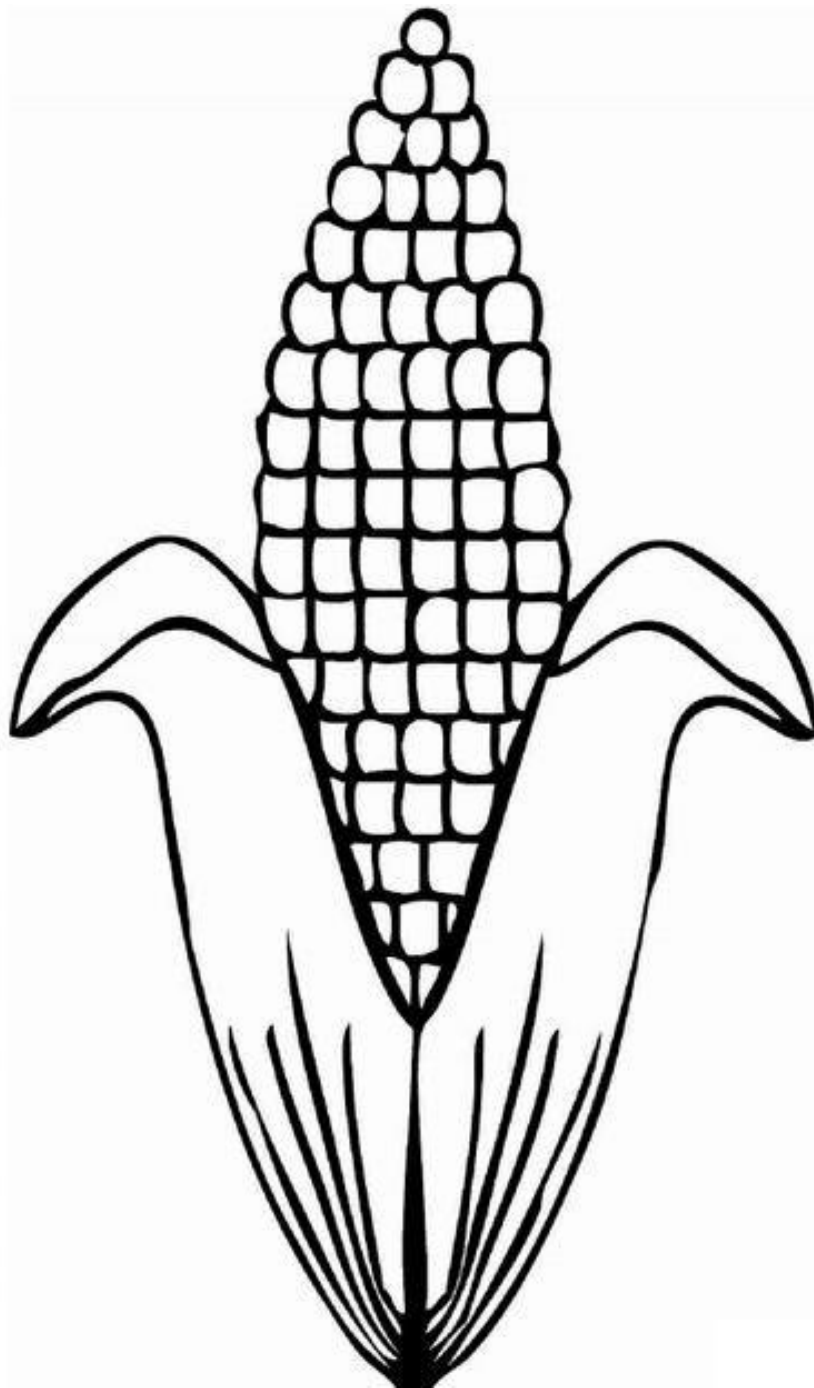
E.M MAFALDA DALPRA MATIUSSO

Prof.^a PENHA MATUMOTO

NOME: _____



VAMOS COLAR BOLINHAS DE PAPEL CREPOM NA COR **AMARELA**, DEPOIS
PINTE AS PALHAS DE **VERDE**.



18/06- "ESCUITA, FALA, PENSAMENTO E IMAGINAÇÃO"

E.M MAFALDA DALPRA MATIUSSO

Prof.ª PENHA MATUMOTO

NOME: _____



FAMÍLIA, REGISTRAR A BRINCADEIRA ATRAVÉS DE FOTO OU VÍDEO E ENCAMINHAR PARA A PROFESSORA NO GRUPO DO WHATSAPP.

Pesca com peneira

Material:

- ★ bacia grande
- ★ várias tampas de garrafa pet
- ★ água
- ★ peneira plástica
- ★ vareta de bambu

- 1- Sobre a mesa, coloque uma bacia com água e tampinhas plásticas de refrigerante boiando.
- 2- Para pescá-las, a criança deve usar uma peneira plástica de cozinha (usada para coar leite no copo), com o cabo amarrado numa vareta.
- 3- Cada participante terá três tentativas.
- 4- O professor anota o número de tampinhas pescadas.
- 5- Vence quem "peneirar" mais tampinhas.

ATENÇÃO:

Pode-se, também, utilizar uma colher de pau com o cabo bem comprido no lugar da peneira.

REGISTRE COM UM LINDO DESENHO ESSE MOMENTO DA BRINCADEIRA.



19/06- "ESCUITA, FALA, PENSAMENTO E IMAGINAÇÃO"

E.M MAFALDA DALPRA MATIUSSO

Prof.ª PENHA MATUMOTO

NOME: _____



LIGUE OS DESENHOS ÀS SUAS INICIAIS:







PINTE A LETRA INICIAL E COMPLETE AS PALAVRAS:


	O
	E
	A
<input type="text"/>	BAJUR

	I
	E
	U
<input type="text"/>	SCORPIÃO

	O
	A
	E
<input type="text"/>	GULHA

	A
	U
	E
<input type="text"/>	SQUILO

	E
	I
	O
<input type="text"/>	RELHA

	O
	U
	E
<input type="text"/>	SSO

REFERÊNCIAS BIBLIOGRÁFICAS

www.espaçoeducar.com.br

www.pinterest.com.br

Poema, Seu Batista, o artista, e a onça-pintada tirado do livro Pé de Brincadeira

Poema, Borboletas rabo-de-andorinha tirado do livro Pé de Brincadeira