



PREFEITURA DA ESTÂNCIA TURÍSTICA DE
IBIÚNA
Por uma Ibiúna próspera. Investindo no presente, gerando o futuro.
SECRETARIA DE EDUCAÇÃO



E.M “RECANTO DAS FLORES”

MATERNAL 1-A

PROF: CELINA DA LUZ CAMARGO

ADI: GEANE E NOEMI

*Atividades referentes aos dias:
7,8,9,10,11,14,15,16,17,18 e 19/06 de*

2021

Apostila 06

SEQUÊNCIA DIDÁTICA

ORGANIZAÇÃO E REALIZAÇÃO DAS ATIVIDADES

07/06/2021 – POEMA “DIA MUNDIAL DO MEIO AMBIENTE” (05/06) - VÍDEO; SUGESTÃO DE ATIVIDADE: PLANTAR UMA PLANTINHA EM UM VASO E ACOMPANHAR SEU CRESCIMENTO. (ENVIAR FOTO OU VÍDEO DO PLANTIO PARA A PROFESSORA).

08/06/2021 – IDENTIFICAR OS DESENHOS INICIADOS PELA LETRA E, DEPOIS COLORIR COM TINTA GUACHE VERDE A LETRA E.

09/06/2021 – PARTES DO CORPO HUMANO, RECORTAR E COLAR AS PARTES INDICADAS NO DESENHO.

10/06/2021 – FAZER AS FORMAS UTILIZANDO ROLINHO DE PAPEL HIGIÊNICO E TINTA GUACHE DE ACORDO COM A IMAGEM APRESENTADA.

11/06/2021 – SUGESTÃO DE BRINCADEIRA: PEGA-TAMPINHAS.

14/06/2021 – LETRA INICIAL DO NOME, DESENVOLVER HABILIDADES DE ALINHAVO .

15/06/2021 – IDENTIFICAR A COR, QUANTIDADE E NUMERAL 2, DEPOIS CONTORNAR O NUMERAL COM O DEDINHO INDICADOR USANDO TINTA GUACHE NA COR PREFERIDA.


16/06/2021 – CORPO HUMANO, FAZER O CONTORNO DO CORPO DA CRIANÇA NO CHÃO UTILIZANDO GIZ ESCOLAR E DEPOIS PEDIR PARA ELA DESENHAR OS OLHOS, A BOCA, O NARIZ, ORELHAS. ENVIAR VÍDEO OU FOTO DA CRIANÇA REALIZANDO A ATIVIDADE PARA A PROFESSORA.

17/06/2021 – IDENTIFICAR AS CORES, O FORMATO E COLORIR CONFORME AS CORES INDICADAS NO VÍDEO (ATIVIDADE DE ESTRELAS).


18/06/2021 – SUGESTÃO DE MOVIMENTO: (VÍDEO) MÚSICA “CABEÇA, OMBRO, JOELHO E PÉ”. ENVIAR VÍDEO OU FOTO DA CRIANÇA REALIZANDO O MOVIMENTO.

19/06/2021 – GINCANA JUNINA – TAREFA: SE VESTIR DE CAIPIRA E DECLAMAR UM POEMA DE FORMA ENGRAÇADA.

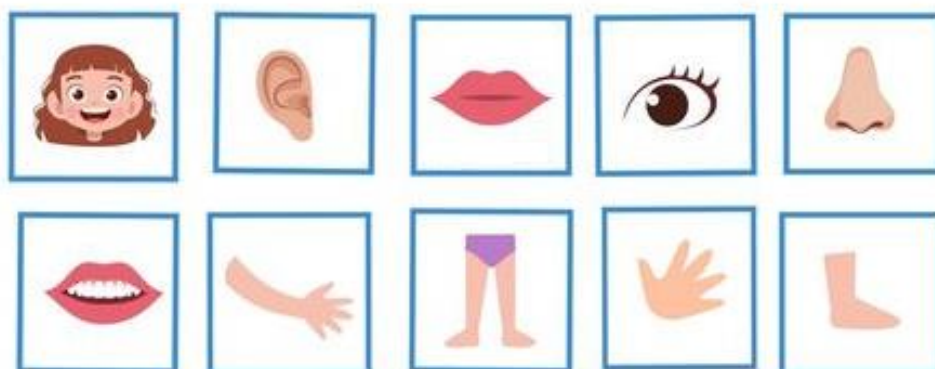
IDENTIFICAR OS DESENHOS E COLORIR A LETRA **E** COM TINTA GUACHE VERDE



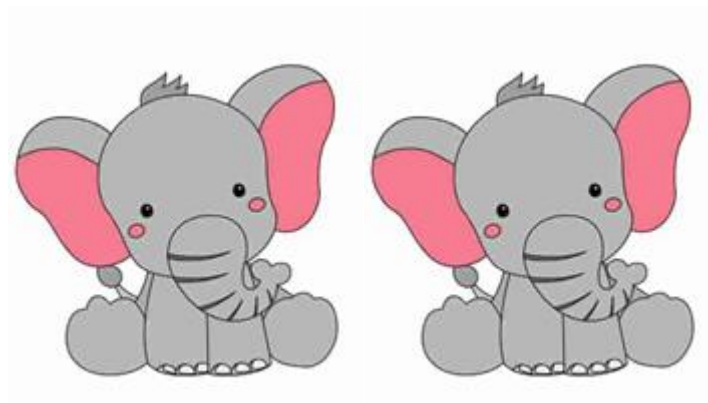
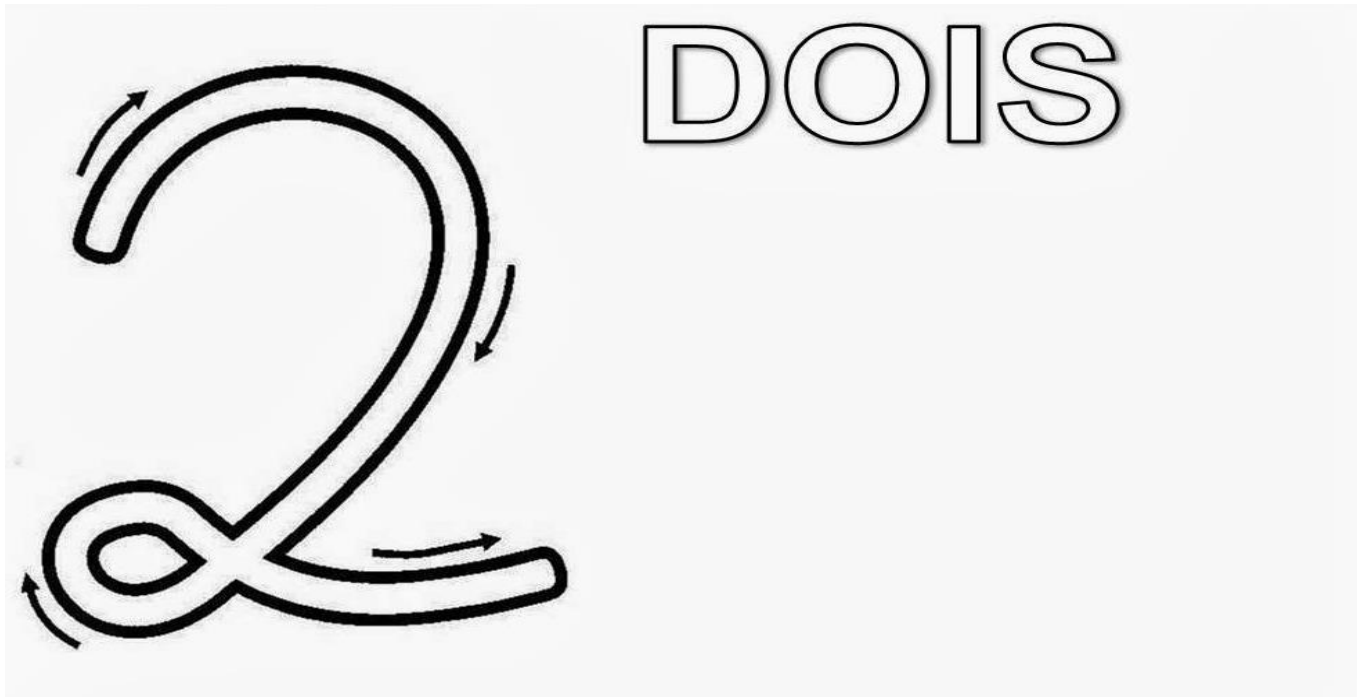
CORPO HUMANO – IDENTIFICAR AS PARTES E COLAR AS IMAGENS CONFORME A INDICAÇÃO




CORPO HUMANO – IDENTIFICAR AS PARTES E COLAR AS IMAGENS CONFORME A INDICAÇÃO




IDENTIFICAR AS CORES E QUANTIDADE, DEPOIS CONTORNAR O NUMERAL 2 COM O DEDINHO INDICADOR PASSADO NA TINTA GUACHE




IDENTIFICAR A FORMA E COLORIR CONFORME AS CORES PRONUNCIADAS NO VÍDEO
ELEFANTINHO COLORIDO




AMARELO




VERMELHO



AZUL



VERDE





Elefantinho colorido que cor? - Elefantinho Bonitinho - Música para crianças



Gincana Junina

AULA 1 *Aulas remotas*

#1 - Abordagem do tema

Desmistificar o homem do campo

Homem do campo não é Jeca Tatu. É interessante apresentar o campo de uma nova maneira e tirar o olhar de deboche sobre o caipira, representado muitas vezes pelas roupas exageradas ou por posturas imbecilizadas."

TAREFA DA GINCANA

Se vestir de Caipira e declamar um poema de forma engraçada.

Referências bibliográficas:

<https://i.pinimg.com/564x/38/3c/38/383c38bfcfb644092aeb1170113a5df7.jpg>

<https://youtu.be/Bz0YFla216E>

<https://i2.wp.com/onlinecursosgratuitos.sfo2.digitaloceanspaces.com/2020/04/letra-e-para-colorir-17.png?ssl=1>

[http://3.bp.blogspot.com/-YO_fxGRZLVM/UzEB7Jy-C3I/AAAAAAAAAMb4/L_VFzALm0zl/s1600/n%C3%BAmero-2-numero+\(12\).JPG](http://3.bp.blogspot.com/-YO_fxGRZLVM/UzEB7Jy-C3I/AAAAAAAAAMb4/L_VFzALm0zl/s1600/n%C3%BAmero-2-numero+(12).JPG)

<https://www.mestredosaber.com.br/wp-content/uploads/2-atividades-para-educacao-infantil-4-anos.jpg>

<https://www.criandocomapego.com/wp-content/uploads/2021/02/Atividade-de-recorte-e-colagem-corpo-humano-01.jpg>

<https://i.pinimg.com/564x/9b/9a/74/9b9a740e2787e3999b7077c2d29d05bd.jpg>

http://1.bp.blogspot.com/-IGCdK3b_k7A/Ua5ADv4owGI/AAAAAAAAi9s/aJweTHrYZMk/s1600/formas+geometricas.jpg

<https://descomplicaensinasiteblog.files.wordpress.com/2017/06/oii.jpg?w=328&h=436>

<https://i.pinimg.com/originals/a1/b4/ef/a1b4ef20d2a5c28bdc0f8f0e29d92bd0.jpg>

[http://3.bp.blogspot.com/-YO_fxGRZLVM/UzEB7Jy-C3I/AAAAAAAAAMb4/L_VFzALm0zl/s1600/n%C3%BAmero-2-numero+\(12\).JPG](http://3.bp.blogspot.com/-YO_fxGRZLVM/UzEB7Jy-C3I/AAAAAAAAAMb4/L_VFzALm0zl/s1600/n%C3%BAmero-2-numero+(12).JPG)

<http://portaldoprofessor.mec.gov.br/storage/discovirtual/aulas/12352/imagens/pa140417.jpg>

<https://youtu.be/Y0JemgLfFH4>

<https://youtu.be/vDee2bF8Xls>

<blob:https://web.whatsapp.com/92e8b8b0-6504-45c1-bf28-b40d2fc130af>