

Recanto das Flores

Maternal M-C - Prof. Patricia

2021

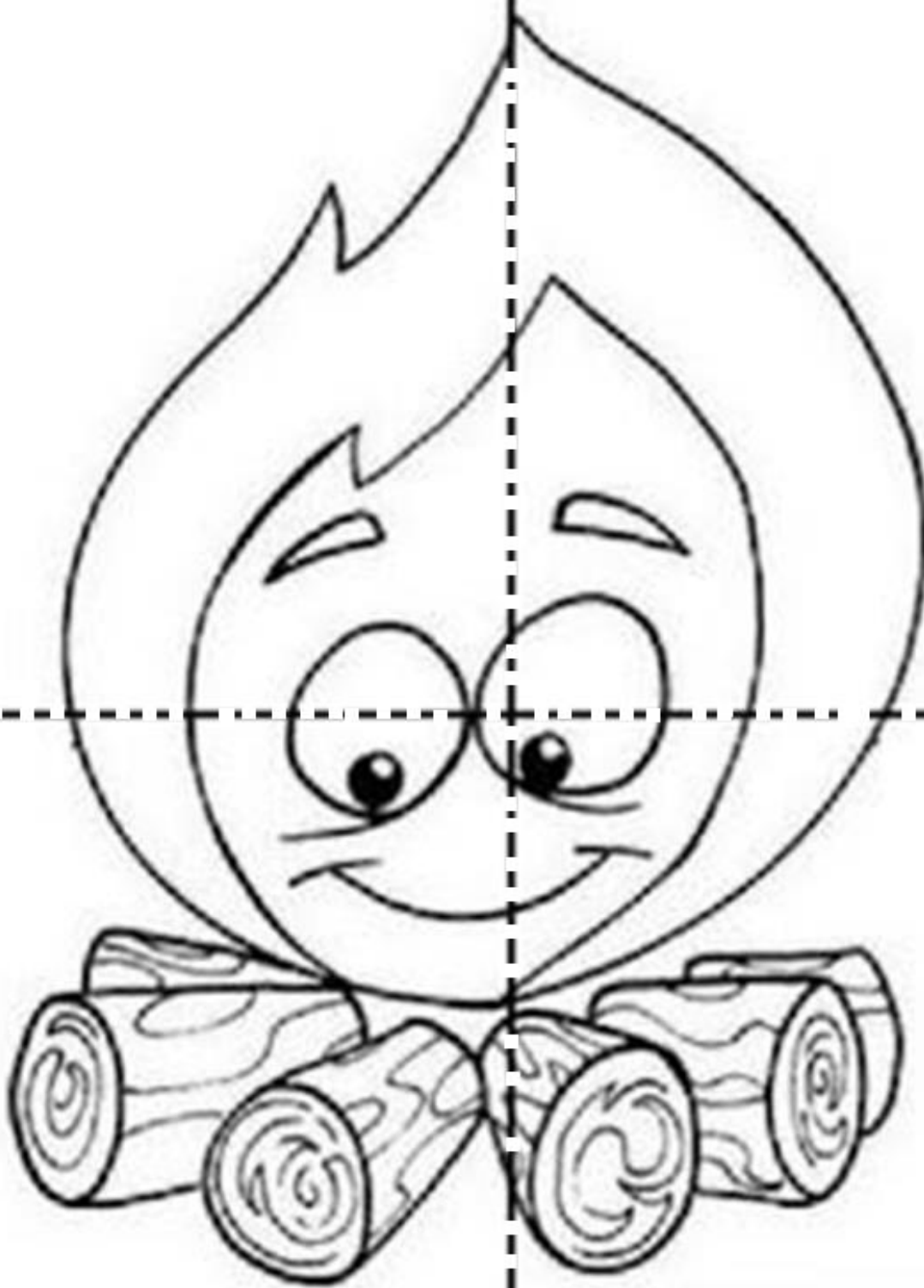


Devolução prevista, 22/06/2021

QUEBRA CABEÇA

PINTE A FOGUEIRA BEM COLORIDA.

RECORTE NOS PONTILHADOS E COLE NA FOLHA ABAIXO

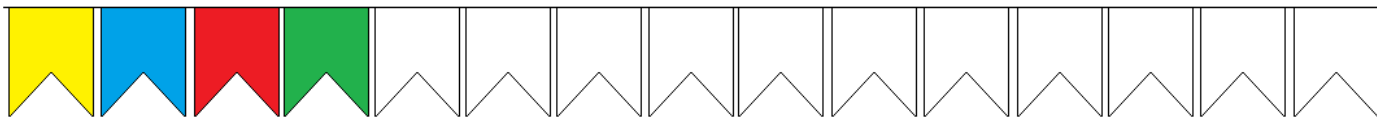


FOGUEIRA

♥ Continue pintando as bandeirinhas seguindo a sequência de cores:

AMARELO AZUL VERMELHO VERDE

♥ Pinte a fogueira para animar a Festa!







NOME:

- ♥ Vamos cantar e cantar.....
- ♥ Pinte somente os desenhos que aparece na música.

Cantando também se aprende!



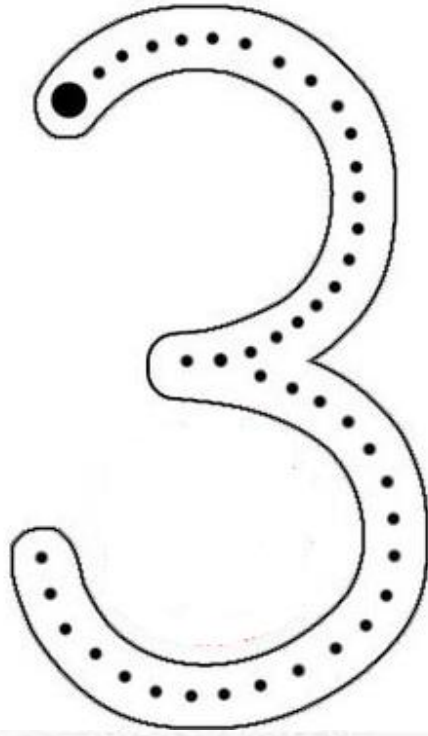
CAI CAI BALÃO
CAI CAI BALÃO
AQUI NA MINHA MÃO
NÃO CAI, NÃO
NÃO CAI, NÃO
CAI NA RUA DO
SABÃO



NOME:

Empty box for writing the name.

- ♥ Esses três amigos estão se divertindo na Festa Junina.
- ♥ Contorne os números com canetão



NOME:

♥ Recorte os peixes e cole-os dentro dos aquários de acordo com os números.

3




0



1



2

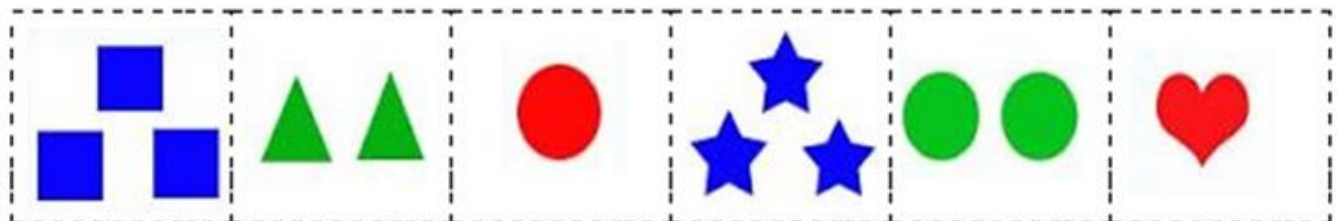


NOME:

♥ Vamos trabalhar agora com numerais e quantidade...





Recorte os quadrados pontilhados abaixo e cole os ao lado dos números



NOME:

- ♥ Quem ama preserva. Preservar o Meio Ambiente, é preservar a Vida.
- ♥ Pinte as duas cenas.

Os rios são muito importantes, pois geram água útil para nosso consumo: para beber, preparar alimentos, cuidar da higiene pessoal e muitas outras coisas. A água potável proveniente dos rios vem sendo ameaçada pela poluição.

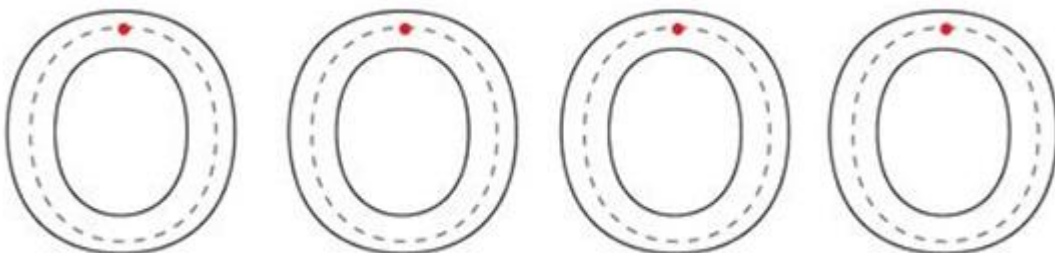
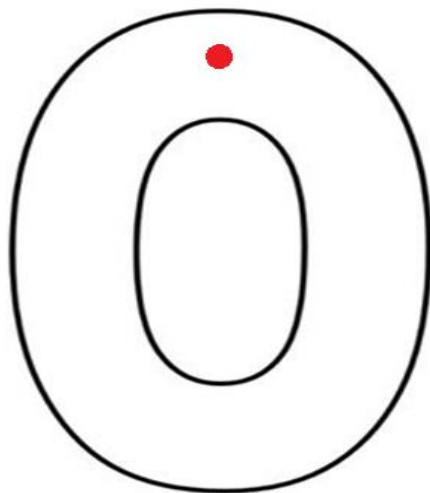


Cuidar do Meio Ambiente é amar e reverenciar a Vida. É com o ambiente conviver, nele se integrar e a ele se entregar. Nos encontramos de corpo e alma a esta causa, primeiro absorvendo-a brincando, e em seguida trabalhando, observando e conhecendo.

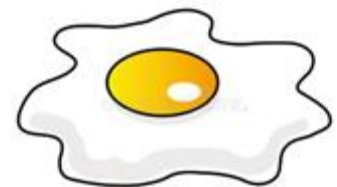
NOME:

- ♥ Vamos passar sobre os pontilhados da letra “O” com canetão.
- ♥ Vamos cantar....

A GALINHA DO VIZINHO
BOTA OVO AMARELINHO
BOTA UM BOTA DOIS
BOTA TRÊS BOTA QUATRO
BOTA CINCO BOTA SEIS
BOTA SETE BOTA OITO
BORA NOVE BOTA DEZ ..



NOME:














NOME:

Recorte os quadrados dessa fileira e cole ao lado combinando as figuras reais e ilustradas

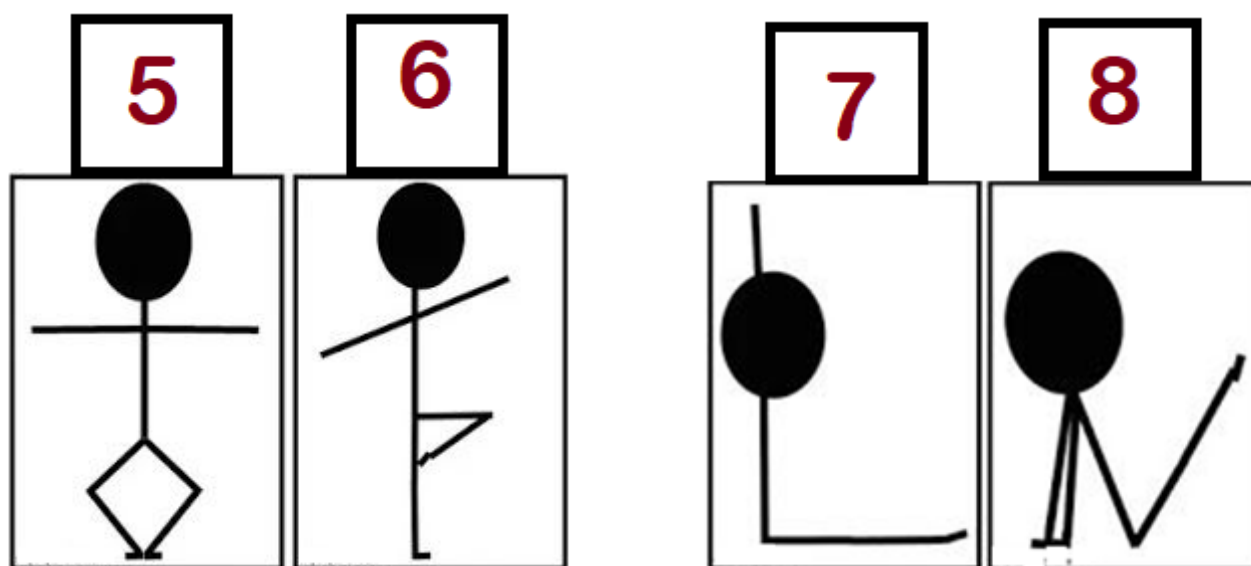
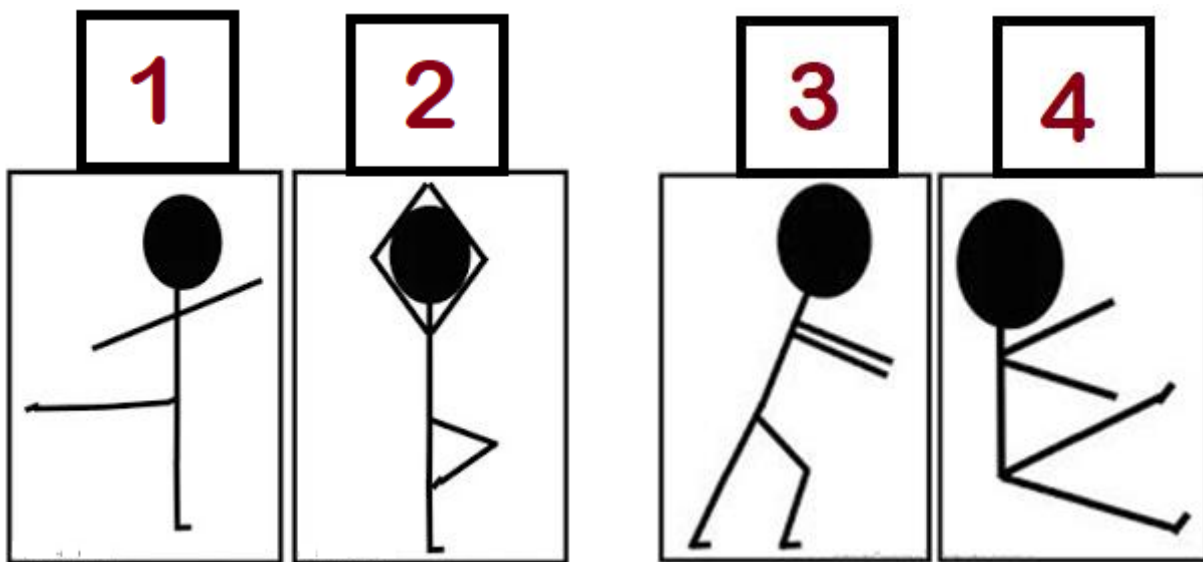
♥ Recorte as figuras e cole as nas casas de acordo com a inicial



NOME:




- ♥ Observe bem os bonequinhos palitos.
- ♥ Você deve imitar a posição de cada bonequinho.
- ♥ E para ficar melhor, peça para um adulto tirar uma foto sua em cada posição e enviar no grupo de WhatsApp
- ♥ Vai ser muito divertido.



NOME:

Os Três Porquinhos

- ♥ Leve os Porquinhos na casa mais segura.
- ♥ Pinte os desenhos bem lindos,



NOME:

OS TRÊS PORQUINHOS

ERA UMA VEZ três porquinhos que viviam na floresta com a sua mãe. Um dia, como já estavam muito crescidos, decidiram ir viver cada um em sua casa. A mãe concordou, mas avisou-os:

- Tenham muito cuidado, pois na floresta também vive o lobo mau, e eu não vou estar lá para vos proteger...

- Sim mamã! – Responderam os três ao mesmo tempo.

Os porquinhos procuraram um bom lugar para construir as suas casas e, assim que o encontraram, cada um começou a fazer a sua própria casa.

O porquinho mais novo, que só pensava em brincar, fez a sua casa muito rapidamente, usando palha. O porquinho do meio, ansioso por ir brincar com o mais novo, juntou uns paus e depressa construiu uma casa de madeira. O porquinho mais velho, que era o mais ajuizado, lembrou-se do que a sua mãe lhe tinha dito, e disse:

- Vou construir a minha casa de tijolos. Assim terei uma casa muito resistente para me proteger do lobo mau.

É claro que foi o que demorou mais tempo a construir a casa, mas, no fim, estava muito orgulhoso dela, e só aí se juntou aos seus irmãos para brincar.

Um dia andavam os três porquinhos a saltar, muito divertidos, quando aparece o lobo mau:

- Olá! Vejo três deliciosos porquinhos à minha frente.

Ao verem o lobo mau, fugiram, cada um para a sua casa.

O lobo, que estava cheio de fome, chegou ao pé da casa do porquinho mais novo, e disse:

- Cheira-me a porquinho! Sai daí que eu vou contos te comer! Se não saíres, deito a tua casa de palha abaixo...

E vendo a casa de palha à sua frente, soprou tão forte, que fez a casinha ir pelo ar!

O porquinho assustado correu para a casa do irmão do meio, que tinha uma casa de madeira.

Quando o lobo lá chegou, gritou novamente:

- Cheira-me a porquinho! E eu estou com tanta fome que vos vou comer aos dois...

E com dois sopros, conseguiu deitar a casa de madeira abaixo.

Os dois porquinhos mais novos correram então, apavorados, para a casa do irmão mais velho, que era de tijolo.

O lobo, vendo que os três porquinhos estavam todos numa só casa, exclamou, louco de alegria:

- Cheira-me a porquinho! E mais fome não vou eu ter, pois apanhei três porquinhos para comer!

Então o lobo encheu o peito de ar e soprou com toda a força que tinha, mas a casinha de tijolos não se mexeu nem um bocadinho. Aliviados, os três porquinhos saltaram de contentes. Mas o lobo não desistiu, e disse:

- Não consegui deitar a casa de tijolos abaixo nem derrubar a sua porta, mas eu tenho outra ideia... esperem que já vão ver! E começou a subir o telhado, em direção à chaminé.

Os porquinhos mais novos ficaram aflitos, mas o mais velho, que era muito esperto, colocou no fogão, por baixo da chaminé, um grande caldeirão de água a ferver.

O lobo, ao entrar pela chaminé, caiu no caldeirão de água quente e queimou o rabo, fugindo o mais rápido que podia para o meio da floresta. Os dois porquinhos agradeceram ao seu irmão mais velho, e aprenderam a lição.

Deste lobo mau, nunca mais se ouviu falar...

- ♥ <https://br.pinterest.com/pin/666673551094257290/>
- ♥ <https://br.pinterest.com/pin/666673551094257248/>
- ♥ <https://br.pinterest.com/pin/793618765586073070/>
- ♥ <https://br.pinterest.com/patyrojo32/atividades-maternal/>
- ♥ <https://br.pinterest.com/pin/666673551094257240/>
- ♥ <https://www.google.com/search?q=letra+o&tbm=isch&ved=2ahUKEwibiLOomejwAhWvt5U>
- ♥ https://www.google.com/search?q=letra+o+desenho&tbm=isch&ved=2ahUKEwjk3JGzmejwAhVsg5UCHZkTAScQ2-cCegQIABAA&oq=letra+o+desenho&gs_lcp=CgNpbWcQAzICCAAYAggAMgQIABAeMgYIABAIEB46BQgAELEDOggIABCxAXCDAToECAAQQzoECAAQGFCMd1jEggFg5YYBaABwAHgAgAHMAYgBnwuSAQUwLjcuMZgBAKABAAoBC2d3cy13aXotaW1nwAEB&scient=img&ei=I7GuYKQ_7IbWxA-Zp4S4Ag&bih=604&biw=810&rlz=1C1EJFC_enBR893BR893
- ♥ https://www.google.com/search?q=letra+o+desenho&tbm=isch&chips=q:letra+desenho,online_chips:para+colorir:H-F_yUdCpxg%3D&rlz=1C1EJFC_enBR893BR893&hl=pt-BR&sa=X&ved=2ahUKEwiny-m7mejwAhXng5UCHS8dDGUQ4IYoAnoECAEQHQ&biw=793&bih=587
- ♥ https://www.google.com/search?q=letra+o+desenho&tbm=isch&chips=q:letra+desenho,online_chips:para+colorir:H-F_yUdCpxg%3D&rlz=1C1EJFC_enBR893BR893&hl=pt-BR&sa=X&ved=2ahUKEwiny-m7mejwAhXng5UCHS8dDGUQ4IYoAnoECAEQHQ&biw=793&bih=587#imgrc=e7TUSAcApNgNJM
- ♥