

EM. "CRIANÇA FELIZ".

PROFª .ELIZANGELA APARECIDA VIEIRA

MATERNAL.II A

PERÍODO; 07/06 a 19/06



ALUNO-----

FAMÍLIA VAMOS BRINCAR !

É HORA DE BRINCAR DE BOLINHA DE SABÃO .

COM A SUPERVISÃO DA FAMÍLIA

IRÁ PRECISAR :UM COPO PLÁSTICO , UM CANUDO E
DETERGENTE .



FAZER UMA FOTO OU UM VÍDEO BEM BONITO E MANDAR PARA A
PROFESSORA .

BRINQUE COM SUA FAMÍLIA

DIVIRTA SE

<https://i.pinimg.com/originals/8e/bb/75/8ebb75d1cae573be19fb8fbe0f0d3ef9.jpg>

USE CANETINHAS COLORIDAS E FAÇA
MUITAS BOLINHAS NESSA FOLHA .



OBSERVAR O DESENHO:

VAMOS BRINCAR :

-RASGAR UMA FOLHA DE REVISTA OU JORNAL E AMASSAR ATÉ FORMAR UMA BOLINHA .

PRESTE ATENÇÃO NOS COMANDOS DA FAMÍLIA .VOCÊ PODERÁ SENTAR-SE EM UM TAPETE . E VAMOS LÁ !

-COLOCAR A BOLA EM CIMA DA CABEÇA

-COLOCAR A BOLA EMBAIXO DO QUEIXO

-EMBAIXO DO PÉ . EM CIMA DO JOELHO

-EM CIMA DO NARIZ

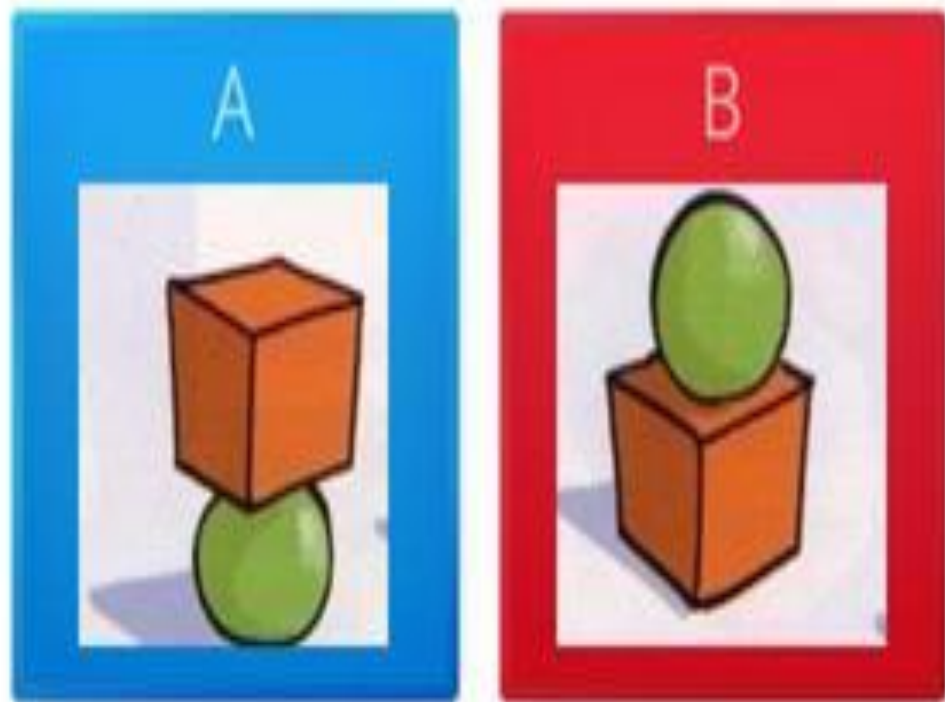
-EMBAIXO DA PERNA ,E ASSIM POR DIANTE .



MANDAR VÍDEO OU FOTOS PARA A PROFESSORA .

<https://encrypted-tbn0.gstatic.com/images?q=tbn:ANd9GcSwCpcx8Ui6dRZ7FM5Lo-gMBy1XcrV2jB2viw&usqp=CAU>

OBSERVE

Qual a bola que está em cima?



PULA, PULA PIPOQUINHA
PULA, PULA SEM PARAR 
PULA, PULA PIPOQUINHA PRA
CRESCER E ESTOURAR
PULA, PULA... 
PIPOQUINHA... 
PULA, PULA... 
PRA CRESCER E ESTOURAR.

CONVIDE SUA FAMÍLIA PARA DANÇAR COM VOCÊ.

<https://encrypted->

[tbn0.gstatic.com/images?q=tbn:ANd9GcSnq1ZgLscBcJVvUtd8xY3aAxxgmd_WDZ3o9hg&usqp=CAU](https://encrypted-tbn0.gstatic.com/images?q=tbn:ANd9GcSnq1ZgLscBcJVvUtd8xY3aAxxgmd_WDZ3o9hg&usqp=CAU)



LEIA A MÚSICA

CAI CAI BALÃO

CAI CAI BALÃO

CAI CAI BALÃO

AQUI NA MINHA MÃO

NÃO CAI NÃO

NÃO CAI NÃO

NÃO CAI NÃO

CAI NA RUA DO SABÃO



SABÃO

**COM A SUPERVISÃO DO ADULTO ENCHA O BALÃO
,BRINQUE COM SUA FAMILIA SEM DEIXAR CAIR NO
CHÃO**

<https://i.pinimg.com/originals/78/8c/de/788cdee8c53a82fe8a864651adff24b6.png>

ESCOLA _____

ALUNO(A) _____

PROFESSOR(A) _____

TURMA _____

**COLORINDO E
APRENDENDO
AS VOGAIS**



CINCO LETRINHAS AMIGAS

ESPAÇO EDUCAR

www.espacoeducar.net

VAMOS CANTAR!

CONFECCIONAR UM MICROFONE COM ROLO DE PAPEL,FAZER UMA BOLINHA DE PAPEL PARA COLOCAR NA PONTA .ENFEITE COMO ACHAR MELHOR .



AGORA ADIVINHE QUAL É A MÚSICA E CANTE COM SUA FAMÍLIA . ESSA MÚSICA É CONHECIDA .




TIRE UMA FOTO BEM BONITA E MANDE PARA A PROFESSORA .

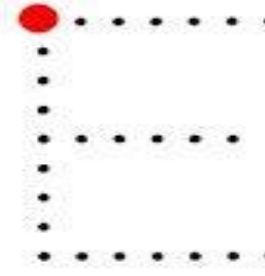
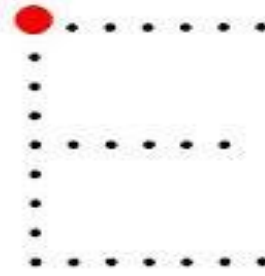
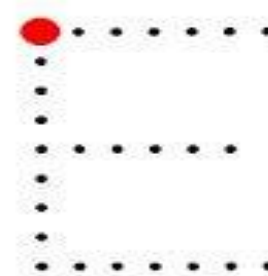
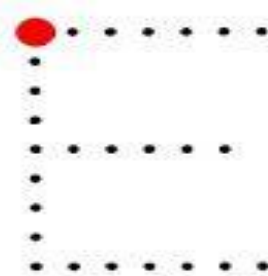
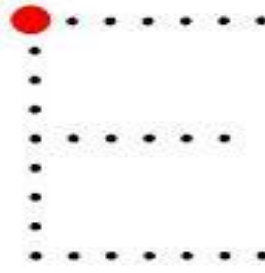
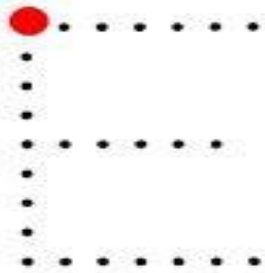
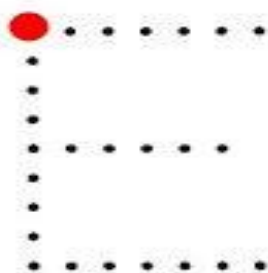
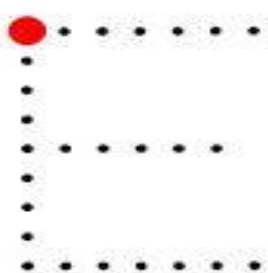
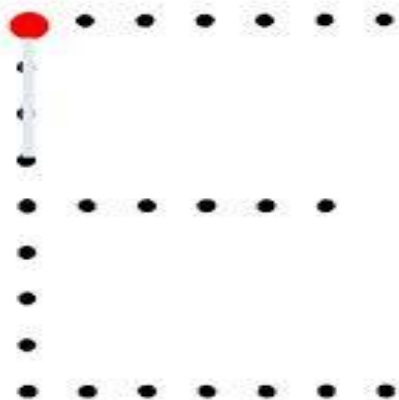
https://http2.mlstatic.com/D_NQ_NP_635685-MLB31718388001_082019-O.jpg

Aluno (a): _____ Data: ___/___/___

VAMOS APRENDER COMO SE ESCRIBE A VOGAL E.








ESCOVA



VOCÊ É ESPECIAL PARA TODOS NÓS.

Aluno (a): _____ Data: ____/____/____

VAMOS APRENDER COMO SE ESCREVE A VOGAL I.



ENCAIXAR MACARRÃO NO PALITO DE CHURRASCO .

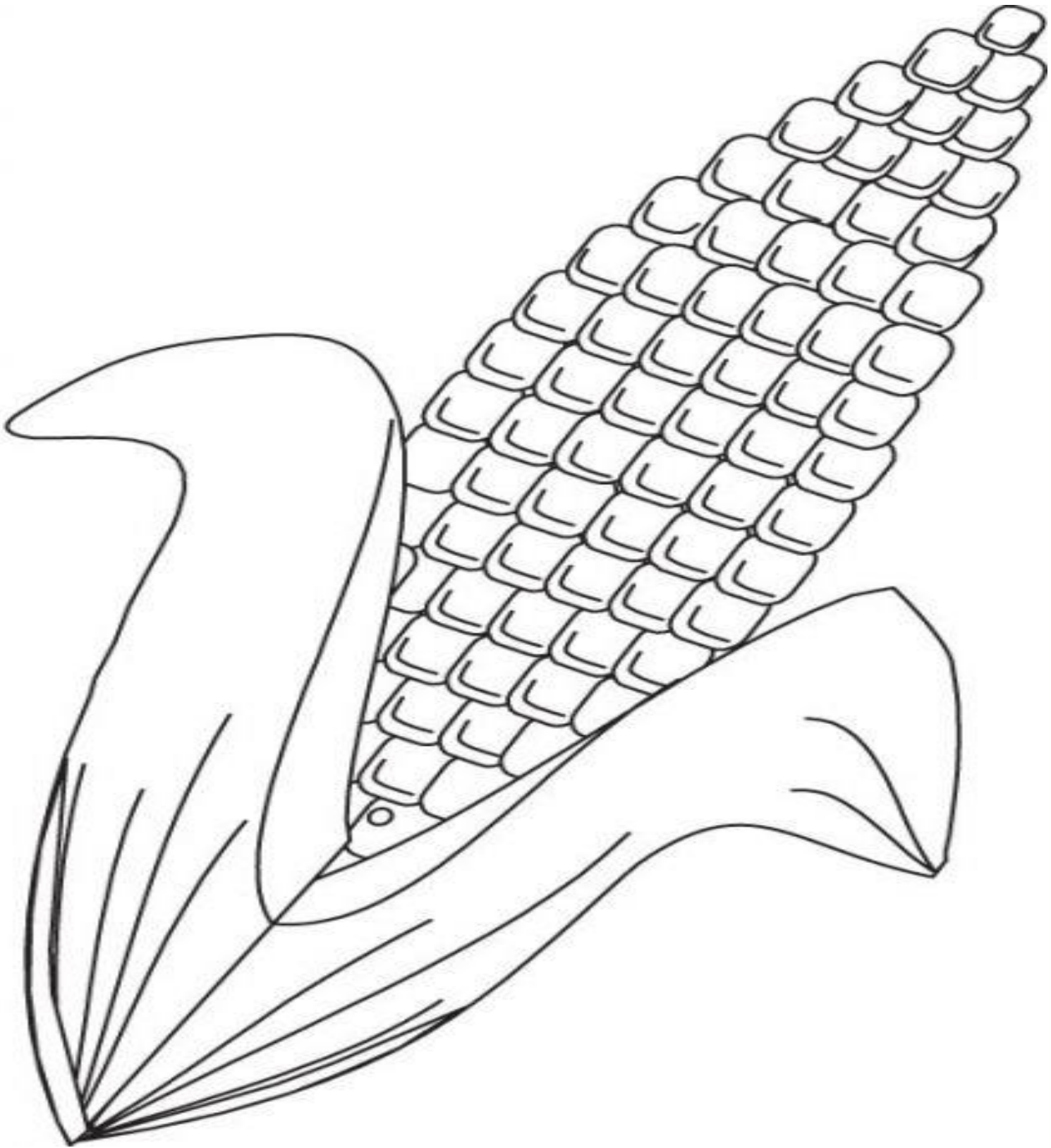
MATERIAL- MACARRÃO ,MASSINHA DE MODELAR E PALITO DE CHURRASCO .

ENCAIXAR O MACARRÃO NO PALITO ,USAR A MASSIMHA DE MODELAR COMO APOIO PARA O PALITO E ENCAIXAR O MACARRÃO NO PALITO . MANDAR FOTOS PARA A PROFESSORA .



CAPRICHE !


<http://www.tempojunto.com/wp-content/uploads/2015/09/mais-um-jeito-de-brincar-de-massinha-com-os-seus-pequenos-gabi-enfiando-um-macarrao.jpg>



<https://i.pinimg.com/originals/82/44/c1/8244c1a537ae00ef486f8866ce8d1c08.jpg>

PULANDO AMARELINHA !

COM AJUDA DE SUA FAMÍLIA DESENHE NO CHÃO A AMARELINHA , ESCREVA OS NÚMEROS BRINQUE E SE DIVIRTA.



NÃO SE ESQUEÇA DE MANDAR UMA FOTO BEM LINDA PARA A PROFESSORA

[.http://www.editoradobrasil.com.br/educacaoinfan](http://www.editoradobrasil.com.br/educacaoinfan)



VAMOS CONSTRUIR UM GATO UTILIZANDO
PALITO DE PICOLÉ

MATERIAL ,PALITO DE PICOLÉ ,COLA E LAPIS
OU CANETINHA PARA DECORAR .

CURIOSIDADES : UM GATO FAZ CERCA DE 100 SONS DIFERENTES ENQUANTO
O CÃO FAZ APENAS 10 .



VOCÊ TEM UM GATINHO ? ME CONTA